

**POWIATOWY URZĄD PRACY W GOŁDAP
ul. Żeromskiego 18, 19-500 Gołdap
tel./faks 87 615 03 95, 87 615 03 70
<https://goldap.praca.gov.pl>**



INFORMACJA

***O STANIE I STRUKTURZE BEZROBOCIA
W POWIECIE GOŁDAPSKIM
STAN NA 30.06.2020 R.***



2020

SPIS TREŚCI

Str.

1. Poziom i stopa bezrobocia.....	3
2. Struktura bezrobocia.....	7
2.1 Bezrobotni według czasu pozostawania bez pracy.....	8
2.2 Bezrobotni według stażu pracy.....	8
2.3 Bezrobotni według wykształcenia.....	9
2.4 Bezrobotni według wieku	9
2.5 Bezrobotni znajdujący się w szczególnej sytuacji na rynku pracy.....	10
2.6 Bezrobotni z prawem do zasiłku.....	11
2.7 Kobiety.....	13
3. Zmiany w poziomie bezrobocia.....	13
4. Wolne miejsca pracy.....	16
4.1 Targi Pracy i Edukacji.....	17
4.2 Zatrudnienie cudzoziemców.....	17
5. Wydatki Funduszu Pracy na przeciwdziałanie bezrobociu.....	18
5.1 Programy przeciwdziałania bezrobociu.....	20
5.2 Rozwiązania dotyczące zapobiegania, przeciwdziałania i zwalczania COVID-19.....	22
5.3 Wydatki na aktywne formy przeciwdziałania bezrobociu.....	23
5.4 Krajowy Fundusz Szkoleniowy.....	24
6. Wnioski.....	26

1. POZIOM I STOPA BEZROBOCIA

Na dzień 30 czerwca 2020 r. w Powiatowym Urzędzie Pracy w Gołdapi zarejestrowanych było 911 bezrobotnych, w tym 498 kobiet. W porównaniu do 2019 r., liczba ta zwiększyła się o 163 osoby, a grupa kobiet figurujących w ewidencji PUP wzrosła o 84 osoby. Spośród ogólnej liczby bezrobotnych 60,9% (555 osób, w tym 311 kobiet) stanowili mieszkańcy terenów wiejskich.

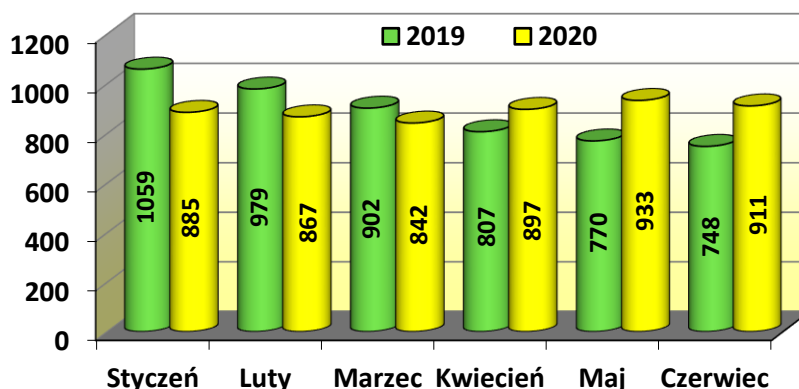
Bezrobotni wg gmin – porównanie liczby osób zarejestrowanych na koniec I półrocza 2019 i 2020 r.

Wyszczególnienie	Liczba bezrobotnych					
	Stan na dzień 30.06.2019 r.		Stan na dzień 30.06.2020 r.		Wzrost/spadek	
	Ogółem	Kobiety	Ogółem	Kobiety	Ogółem	Kobiety
	1	2	3	4	3-1	4-2
Gmina Gołdap	524	307	626	351	+102	+44
Gmina Banie Mazurskie	152	68	191	90	+39	+22
Gmina Dubeninki	72	39	94	57	+22	+18
OGÓŁEM	748	414	911	498	+163	+84

Źródło: Sprawozdanie MRPiPS-01.

Najliczniejszą grupę (626 osoby, a więc 68,7%) stanowili bezrobotni mieszkańcy gminy Gołdap, a kobiety stanowiły tutaj 56,1%. Bezrobotni z gminy Banie Mazurskie stanowili 21,0% ogółu zarejestrowanych (191 osób, w tym 90 kobiet stanowiących 47,1%), natomiast z gminy Dubeninki – 10,3% (94 osoby, w tym 57-osobowa grupa kobiet, tj. 60,6% bezrobotnych mieszkańców tej gminy). Wśród mieszkańców wszystkich gmin zanotowano wzrost liczby bezrobotnych figurujących w ewidencji: w gminie Gołdap o 102 osoby (19,5 pkt. proc.), w gminie Banie Mazurskie o 39 osób (o 25,7 pkt. proc.), natomiast w gminie Dubeninki – o 22 osoby (o 30,6 pkt. proc.)

**Liczba bezrobotnych zarejestrowanych w I półroczu 2019 i 2020 r.
(stan na koniec każdego miesiąca)**



Źródło: Opracowanie własne PUP w Gołdapi na podstawie sprawozdań MRPiPS-01.

Wykres pokazuje, że od stycznia do marca liczba bezrobotnych była niższa w porównaniu do ubiegłego roku, od kwietnia wartości były wyższe. Czerwiec zapisał się najwyższą liczbą osób figurujących w ewidencji PUP (911), natomiast marzec charakteryzował się najmniejszą grupą zarejestrowanych (842). Różnica między tymi miesiącami wyniosła 69 osób. Największa różnica miała miejsce w styczniu bieżącego roku (o 16,4 pkt. proc.), kiedy stan zarejestrowanych był o 174 osoby mniejszy, niż w 2019 r.

W pierwszym półroczu 2020 r. zarejestrowano 687 osób (w tym 336 kobiet). W porównaniu do 2019 r., liczba bezrobotnych zarejestrowanych w ewidencji zmniejszyła się o 90 osób. Najwięcej bezrobotnych zarejestrowano w styczniu – 170 osób, z kolei najmniej w marcu – 88 osób.

Rejestracje bezrobotnych w I półroczu 2019 i 2020 r.

Wyszczególnienie	Liczba bezrobotnych		
	2019 r.	2020 r.	Wzrost/ spadek
1	2	3	3 - 2
Styczeń	215	170	-45
Luty	125	105	-20
Marzec	119	88	-31
Kwiecień	95	100	+5
Maj	113	105	-8
Czerwiec	110	119	+9
Razem	777	687	-90

Źródło: Sprawozdanie MRPiPS-01.

W pierwszym półroczu 2020 r. statusu bezrobotnego pozbawiono łącznie 618 osób (w tym 332 kobiety). W porównaniu z 2019 r., liczba bezrobotnych wyłączonych z ewidencji zmniejszyła się o 351 osób. Najwięcej bezrobotnych wyrejestrowano w czerwcu – 141 osób, z kolei najmniej w kwietniu – 45 osób.

Wyrejestrowania bezrobotnych w I półroczu 2019 i 2020 r.

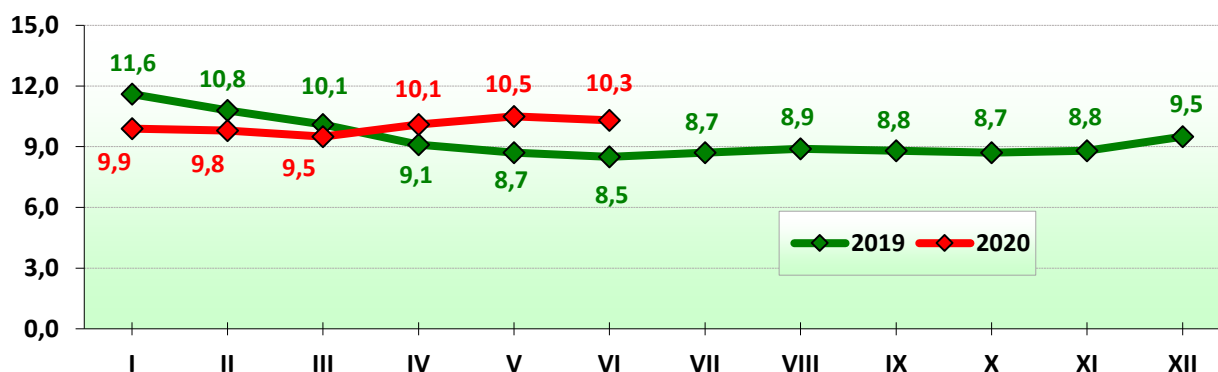
Wyszczególnienie	Liczba bezrobotnych		
	2019 r.	2020 r.	Wzrost/ spadek
1	2	3	3 - 2
Styczeń	96	127	+31
Luty	205	123	-82
Marzec	196	113	-83
Kwiecień	190	45	-145
Maj	150	69	-81
Czerwiec	132	141	+9
Razem	969	618	-351

Źródło: Sprawozdanie MRPiPS-01.

W minionym półroczu nowych rejestracji było o 69 więcej, niż wykreśleń z ewidencji osób bezrobotnych.

Na koniec czerwca 2020 r. stopa bezrobocia w powiecie gołdapskim wynosiła 10,3% (na 31.12.2019 r. – 9,5%). Odsetek bezrobotnych w skali województwa warmińsko – mazurskiego wynosił 10,3%, z kolei w kraju – 6,1%. Powiat gołdapski znalazł się za dziewięćdziesięcioma sześcioma powiatami w kraju i za trzynastoma powiatami w województwie: braniewskim (19,6%), kętrzyńskim (18,7%), bartoszyckim (18,3%), elbląskim (15,1%), węgorzewskim (15,1%), lidzbarskim (14,6%), działdowskim (14,0%), piskim (14,0%), ełckim (12,5%), ostródzkim (11,2%), mrągowskim (11,0%), oleckim (11,0%), a także olsztyńskim (10,9%).


Stopa bezrobocia w powiecie gołdapskim w poszczególnych miesiącach 2019 i 2020 r.



Źródło: <http://stat.gov.pl>.

W porównaniu do czerwca 2019 r. odsetek bezrobotnych zwiększył się o 1,8 pkt. proc. Stopa bezrobocia w powiecie gołdapskim była niższa niż dwukrotność stopy bezrobocia notowanej w kraju, a jednocześnie taka sama jak stopa notowana województwie.

Stopa bezrobocia rejestrowanego według powiatów – stan na 30.06.2020 r.



Źródło: <http://olsztyn.stat.gov.pl>.

2. STRUKTURA BEZROBOCIA

Bezrobotni na koniec I półrocza 2019 i 2020 r.

Wyszczególnienie		Stan na koniec I półrocza 2019 r.		Stan na koniec I półrocza 2020 r.		
		Liczba	% ogółu	Liczba	% ogółu	
Bezrobotni ogółem		748	100,0	911	100,0	
w tym:	kobiety	414	55,3	498	54,7	
	zamieszkali na wsi	454	60,7	555	60,9	
	z prawem do zasiłku	148	19,8	167	18,3	
	poprzednio pracujący	673	90,0	834	91,5	
	w tym: zwolnieni z przyczyn zakładu pracy	19	2,5	31	3,4	
	dotychczas niepracujący	75	10,0	77	8,5	
	cudzoziemcy	2	0,3	3	0,3	
	w okresie do 12 miesięcy od dnia ukończenia nauki	16	2,1	9	1,0	
	bez kwalifikacji zawodowych	267	35,7	340	37,3	
	bez doświadczenia zawodowego	123	16,4	152	16,7	
	kobiety, które nie podjęły zatrudnienia po urodzeniu dziecka	156	20,9	152	16,7	
	będący w szczególnej sytuacji na rynku pracy	648	86,6	764	83,9	
	w tym:	do 30. roku życia	180	24,1	233	25,6
	w tym: do 25 lat	87	11,6	113	12,4	
	długotrwale bezrobotni	377	50,4	435	47,7	
powyżej 50. roku życia	251	33,6	283	31,1		
korzystający ze świadczeń z pomocy społecznej	52	7,0	35	3,8		
posiadający co najmniej jedno dziecko do 6. roku życia	192	25,7	211	23,2		
posiadający co najmniej jedno dziecko niepełnosprawne do 18. roku życia	5	0,7	5	0,5		
niepełnosprawni	64	8,6	58	6,4		

Źródło: Sprawozdanie MRPiPS-01.

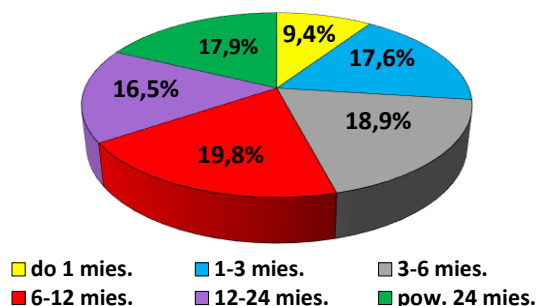
Największy udział w ogólnej liczbie bezrobotnych mieli poprzednio pracujący (91,5%, co oznacza wzrost o 1,6 pkt. proc. w porównaniu do 2019 r.) Najmniejszy udział przypadł zarejestrowanym cudzoziemcom (0,3%, czyli tyle samo, co przed rokiem).

Największy wzrost udziału w ogólnej liczbie zarejestrowanych dotyczył poprzednio pracujących oraz bezrobotnych bez kwalifikacji zawodowych (o 1,6 pkt. proc. w porównaniu do końca czerwca 2019 r.) Największy spadek nastąpił wśród kobiet, które nie podjęły pracy po urodzeniu dziecka (o 4,2 pkt. proc.).

2.1 Bezrobotni według czasu pozostawania bez pracy

Na 30.06.2020 r. największą grupę bezrobotnych stanowiły osoby pozostające bez pracy od 6 do 12 miesięcy (180 osób, tj. 19,8%, czyli o 1,0 pkt. proc. mniej w porównaniu do 2019 r.). Najmniejszą grupę (9,4% wszystkich bezrobotnych, a jednocześnie o 2,7 pkt. proc. mniej, niż przed rokiem) tworzyli klienci urzędu pozostający bez pracy do miesiąca (86 osób).

**Bezrobotni zarejestrowani w PUP w Gołdapi
według okresu pozostawania bez pracy (stan na 30.06.2020 r.)**

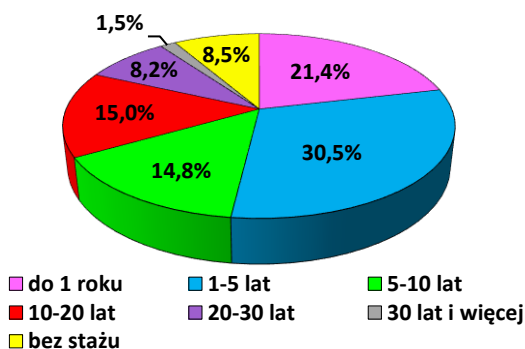


Źródło: Sprawozdanie MRPiPS-01.

2.2 Bezrobotni według stażu pracy

Jeżeli za kryterium przyjmimy staż pracy bezrobotnych figurujących w ewidencji urzędu, najliczniej reprezentowana była grupa posiadająca staż pracy od roku do 5 lat, a więc 278 osób, co stanowiło 30,5% wszystkich zarejestrowanych bezrobotnych (o 3,6 pkt. proc. więcej w porównaniu do roku ubiegłego). Najmniejszą liczebnie grupę stanowili bezrobotni posiadający przynajmniej 30-letni staż zawodowy – 14 osób (1,5%, a więc o 0,4 pkt. proc. mniej, niż przed rokiem).

**Bezrobotni zarejestrowani w PUP w Gołdapi
według okresu pozostawania bez pracy (stan na 30.06.2020 r.)**

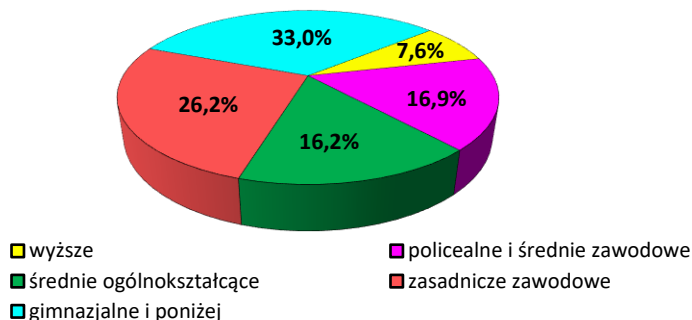


Źródło: Sprawozdanie MRPiPS-01.

2.3 Bezrobotni według wykształcenia

Statystyki pokazują, że bezrobotni zarejestrowani w PUP w Gołdapi byli słabo wykształceni. Okazuje się, że na koniec czerwca 2020 r. najliczniejsza była grupa klientów posiadających wykształcenie gimnazjalne lub niższe – 301 osób, co stanowiło 33,0% wszystkich zarejestrowanych bezrobotnych (czyli o 1,9 pkt. proc. mniej, niż przed rokiem). Najmniej klientów PUP legitymowało się wykształceniem wyższym – było 69 takich osób, tj. 7,6% ogółu bezrobotnych, a więc o 1,0 pkt. proc. mniej, niż w 2019 r.

Bezrobotni według wykształcenia (stan na 30.06.2020 r.)

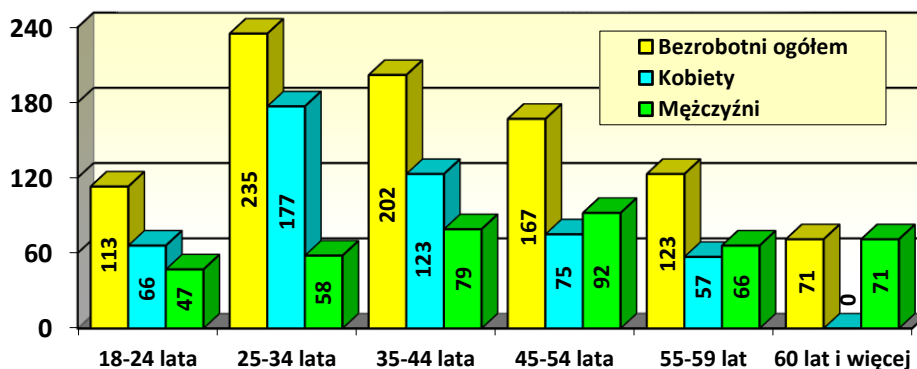


Źródło: Opracowanie własne PUP w Gołdapi na podstawie sprawozdania MRPIPS-01.

2.4 Bezrobotni według wieku

Nieco ponad jedną czwartą wszystkich zarejestrowanych w PUP w Gołdapi (235 osób, tj. 25,8%) stanowili klienci w wieku między 25. a 34. rokiem życia. Udział tych bezrobotnych wzrósł o 0,3 pkt. proc. w porównaniu do 2019 r. Najmniejszą grupę tworzyli klienci w wieku 60 lat i starsi (71 osób, a więc 7,8%), których udział spadł o 2,6 pkt. proc. w stosunku do 2019 r.

Bezrobotni według wieku (stan na 30.06.2020 r.)



Źródło: Opracowanie własne PUP w Gołdapi na podstawie sprawozdania MRPIPS-01.

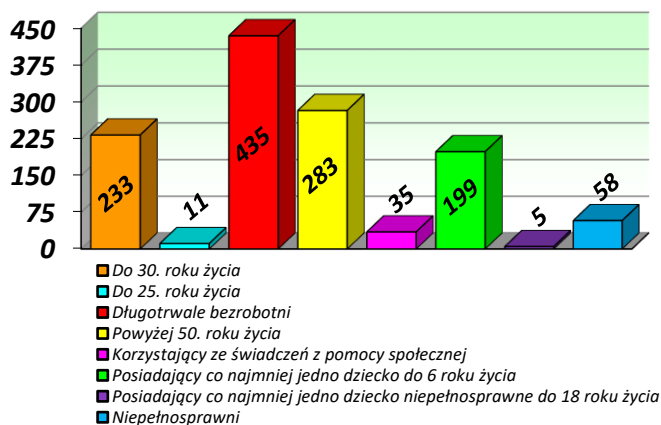
Najwięcej kobiet (177 osób, tj. 35,5%) znalazło się przedziale wiekowym między 25. a 34. rokiem życia. Najmniejszą grupę stanowiły kobiety w wieku 55-

59 lat (57 osób, tj. 11,4% bezrobotnych mieszkanek powiatu gołdapskiego). W ewidencji nie figurowała żadna kobieta w wieku 60 lub więcej lat, gdyż po osiągnięciu wieku emerytalnego (60 lat dla kobiet i 65 lat dla mężczyzn) bezrobotni wyłączani są z ewidencji urzędu pracy. Wśród mężczyzn najliczniej reprezentowana była grupa w wieku 45-54 lat (92 osoby, tj. 22,3% mężczyzn), a najmniej mieściło się w przedziale wiekowym od 18 do 24 lat (47 osób, a więc 11,4%).

2.5 Bezrobotni znajdujący się w szczególnej sytuacji na rynku pracy

Bezrobotni wymienieni w art. 49 ustawy o promocji zatrudnienia i instytucjach rynku pracy stanowili 83,9% ogółu (764 osoby, w tym 431 kobiet) zarejestrowanych w PUP mieszkańców powiatu gołdapskiego. W porównaniu do 2019 r. udział tych osób w ogólnej liczbie bezrobotnych spadł o 2,8 pkt. proc. Należy tutaj zaznaczyć, że jedna osoba może jednocześnie spełniać kilka warunków i zaliczać się do różnych kategorii. Oznacza to, że np. długotrwale bezrobotny w wieku do 30 lat, korzysta ze świadczeń z pomocy społecznej, posiada orzeczenie o stopniu niepełnosprawności i wychowuje co najmniej jedno dziecko do 6. roku życia.

Liczba bezrobotnych znajdujących się w szczególnej sytuacji na rynku pracy zarejestrowanych w PUP w Gołdapi (stan na 30.06.2020 r.)



Źródło: Opracowanie własne PUP w Gołdapi na podstawie sprawozdania MRPIPS-01.

Wśród bezrobotnych znajdujących się w szczególnej sytuacji na rynku pracy, najliczniej reprezentowane były osoby długotrwale bezrobotne (435, czyli 56,9% wszystkich klientów PUP zaliczanych do osób wymienionych w art. 49 ustawy). Kobiety stanowiły tutaj 60,7% (264 osoby). Najmniejszą grupę tworzyły osoby posiadające co najmniej jedno dziecko niepełnosprawne do 18. roku życia, tj. 5 osób, (0,7%), w tym 4 kobiety.

Najwięcej osób wymienionych w art. 49 ustawy o promocji zatrudnienia figurowało w ewidencji PUP powyżej 24 miesięcy (163 bezrobotnych, tj. 21,3%

omawianej grupy), natomiast najmniej (59 osób, czyli 7,7%) było klientów zarejestrowanych do 1 miesiąca.

Jeżeli chodzi o wiek, najliczniejszą grupę stanowiły osoby, które miały przynajmniej 25, ale nie ukończyły 35 lat (204 osoby, tj. 26,7%). Najmniej liczna była grupa najstarszych bezrobotnych, tj. w wieku przynajmniej 60 lat (71 osób, czyli 9,3%).

Klienci w szczególnej sytuacji na rynku pracy charakteryzowali się niskim wykształceniem – osoby z dyplomem wyższej uczelni stanowiły 7,6% (58 osób), a najwięcej było bezrobotnych z wykształceniem gimnazjalnym/podstawowym lub niższym – 252 osoby (33,0%), a więc 83,7% wszystkich klientów PUP o takim samym wykształceniu.

Biorąc pod uwagę staż pracy bezrobotnych widać, że najwięcej było osób, których doświadczenie zawodowe wynosiło od 1 do 5 lat (229 bezrobotnych), a ich udział wśród osób w szczególnej sytuacji na rynku pracy osiągnął 30,0%, natomiast w grupie wszystkich osób o takim samym stażu – 82,4%. Najmniej było bezrobotnych z przynajmniej 30-letnim stażem, a ich udział wyniósł 1,8% klientów wyszczególnionych w art. 49 ustawy (14 osób), przy czym osoby te stanowiły 100% wszystkich osób legitymujących się stażem pracy wynoszącym 30 i więcej lat.

2.6 Bezrobotni z prawem do zasiłku

Na 30.06.2020 r. zarejestrowanych było 167 osób z prawem do zasiłku, które stanowiły 18,3% ogółu bezrobotnych. W grupie tej znalazły się 104 kobiety (62,3%). W stosunku czerwca 2019 r. liczba pobierających zasiłki zwiększyła się o 19 osób, natomiast wśród kobiet – o 27 osób. Udział klientów z zasiłkiem w ogólnej liczbie bezrobotnych spadł o 1,5 pkt. proc.

Bezrobotni a prawo do zasiłku wg gmin

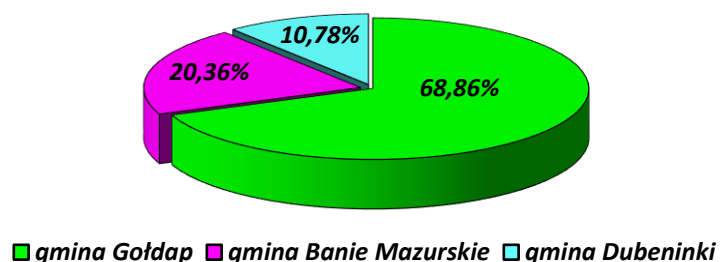
Wyszczególnienie	Stan na 30.06.2019 r.			Stan na 30.06.2020 r.			Wzrost/spadek	
	Ogółem	Z prawem do zasiłku		Ogółem	Z prawem do zasiłku		Z prawem do zasiłku	
		razem	kobiety		razem	kobiety	razem	kobiety
1	2	3	4	5	6	7	6-3	7-4
Gmina Gołdap	524	109	64	626	115	70	+6	+6
Gmina Banie Mazurskie	152	30	9	191	34	23	+4	+14
Gmina Dubeninki	72	9	4	94	18	11	+9	+7
Ogółem	748	148	77	911	167	104	+19	+27

Źródło: Opracowanie własne na podstawie sprawozdania MRPiPS-01.

Mieszkańcy wsi pobierający zasiłki stanowili 18,2% (101 osób) bezrobotnych zamieszkujących tereny wiejskie, a jednocześnie 60,5% wszystkich klientów PUP z zasiłkiem. W porównaniu do 2019 r., liczba osób mieszkających na wsi, uprawnionych do tego świadczenia, wzrosła o 30.

Najwięcej bezrobotnych (115 osób) uprawnionych do zasiłku mieszkało w gminie Gołdap, przy czym kobiety stanowiły 60,9% tej grupy. Na drugiej pozycji znalazła się gmina Banie Mazurskie (34 bezrobotnych, udział kobiet osiągnął 67,6%), a na trzecim miejscu uplasowała się gmina Dubeninki (18 osób, wśród których panie stanowiły 61,1%).

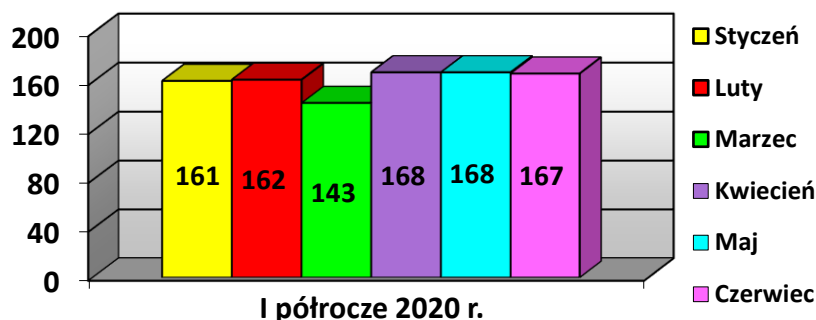
Liczba osób bezrobotnych z prawem do zasiłku w podziale na poszczególne gminy powiatu gołdapskiego – stan na 30.06.2020 r.



Źródło: Opracowanie własne PUP w Gołdapi na podstawie sprawozdań MRPiPS-01.

Najwyższą liczbą osób z prawem do zasiłku dla bezrobotnych w pierwszym półroczu 2020 r. zapisały się dwa miesiące: kwiecień i maj (po 168 osób), natomiast najniższą – marzec (143 osoby).

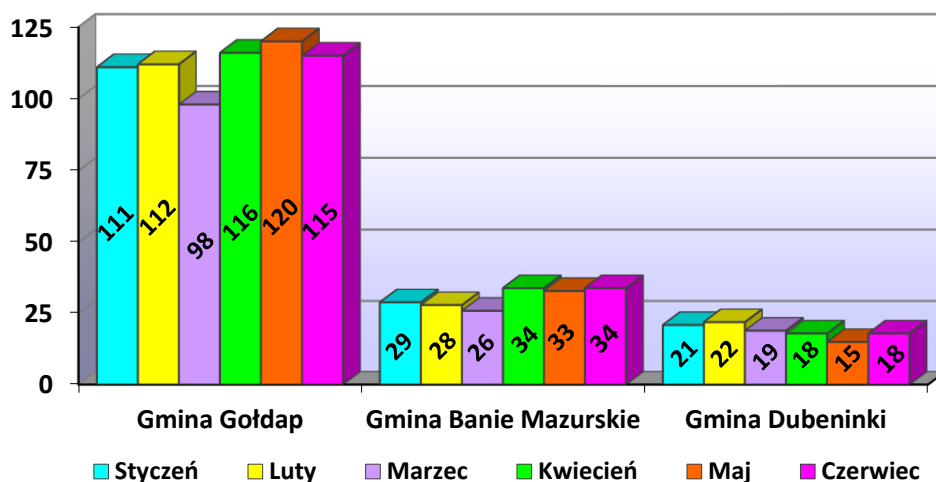
Bezrobotni z prawem do zasiłku w poszczególnych miesiącach I półrocza 2020 r.



Źródło: Sprawozdanie MRPiPS-01.

W gminie Gołdap najwięcej bezrobotnych z prawem do zasiłku zarejestrowanych było na koniec maja (120 osób), w gminie Banie Mazurskie – w kwietniu i czerwcu (po 34 osoby), natomiast w gminie Dubeninki miesiącem o najwyższej liczbie osób z zasiłkiem był luty (22 osoby).

**Bezrobotni z prawem do zasiłku w podziale na gminy powiatu gołdapskiego
(stan na koniec każdego miesiąca I półrocza 2020 r.)**



Źródło: Opracowanie własne PUP w Gołdapi na podstawie sprawozdań MRPIPS-01.

2.7 Kobiety

Kobiety zarejestrowane na koniec czerwca 2020 r. (498 osób) stanowiły 54,7% ogółu bezrobotnych. W porównaniu do 2019 r., liczba kobiet zwiększyła się o 84 osoby, natomiast ich udział w ogólnej liczbie zarejestrowanych spadł o 0,7 pkt. proc.

Bezrobotne kobiety z terenu wiejskiego (311 osób) stanowiły 56,0% ogólnej liczby bezrobotnych zamieszkałych na wsi oraz 62,4% wszystkich kobiet zarejestrowanych w powiecie. Prawo do zasiłku posiadały 104 kobiety (tj. 20,9%), w tym 63 mieszkanki terenów wiejskich, które stanowiły 20,3% wszystkich kobiet mieszkających na wsi, a jednocześnie 60,6% ogółu kobiet uprawnionych do zasiłku dla bezrobotnych.

3. ZMIANY W POZIOMIE BEZROBOCIA

Analiza płynności bezrobotnych, obejmująca rejestracje oraz wyłączenia z ewidencji wskazuje, iż odpływ klientów PUP w ciągu I półrocza 2020 r. był mniejszy, niż napływ. Tak sama sytuacja miała miejsce wśród bezrobotnych zamieszkałych na wsi, w wieku do 30 lat, do 25 lat, a także powyżej 50. roku życia, przy czym mieszkańcy wsi wypadli najlepiej, ponieważ wyłączeń było o 3,3 pkt. proc. mniej niż rejestracji. Najgorzej działo się wśród osób do 25. roku życia, ponieważ statusu bezrobotnego pozbawiono o 19,3 pkt. proc. osób mniej, niż włączono do ewidencji PUP. Jediną grupą, w której wykreślono więcej osób, niż zarejestrowano byli długotrwale bezrobotni (tutaj odpływ był o 21,1 pkt. proc. wyższy od napływu).

Napływ i odpływ bezrobotnych w I półroczu 2020 r.

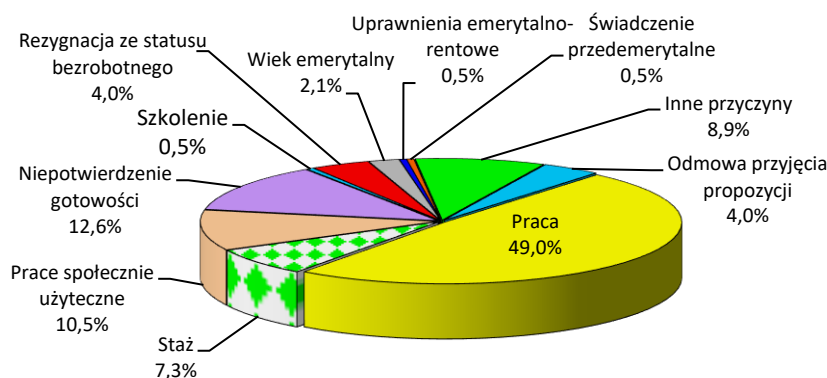
Wyszczególnienie	Bezrobotni rejestrowani	Bezrobotni wyrejestrowani	Płynność bezrobocia	
1	2	3	3-2	
Ogółem bezrobotni	687	618	-69	-10,0%
z tego:				
zamieszkali na wsi	359	347	-12	-3,3%
bezrobotni w wieku do 30 lat	234	198	-36	-15,4%
bezrobotni w wieku do 25 lat	135	109	-26	-19,3%
bezrobotni w wieku powyżej 50 lat	155	145	-10	-6,5%
długotrwale bezrobotni	166	201	+35	+21,1%

Źródło: Opracowanie własne PUP w Gołdapi na podstawie sprawozdania MRPiPS-01.

W omawianym okresie status bezrobotnego utraciło łącznie 618 osób. Najliczniejszą grupę (303 osoby) stanowili klienci wyłączeni z ewidencji z powodu podjęcia pracy. Pozostałych bezrobotnych (315) wykreślono z innych przyczyn:

- rozpoczęcie szkolenia – 3 osoby,
- rozpoczęcie stażu – 45 osób,
- rozpoczęcie prac społecznie użytecznych – 65 osób,
- odmowa bez uzasadnionej przyczyny przyjęcia propozycji odpowiedniej pracy zarobkowej lub innej formy pomocy – 25 osób,
- niepotwierdzenie gotowości do pracy – 78 osób,
- dobrowolna rezygnacja ze statusu bezrobotnego – 25 osób,
- osiągnięcie wieku emerytalnego – 13 osób,
- nabycie uprawnień emerytalnych lub rentowych – 3 osoby,
- nabycie uprawnień do świadczenia przedemerytalnego – 3 osoby,
- inne – 55 osób.

Odpływ bezrobotnych w I półroczu 2020 r.

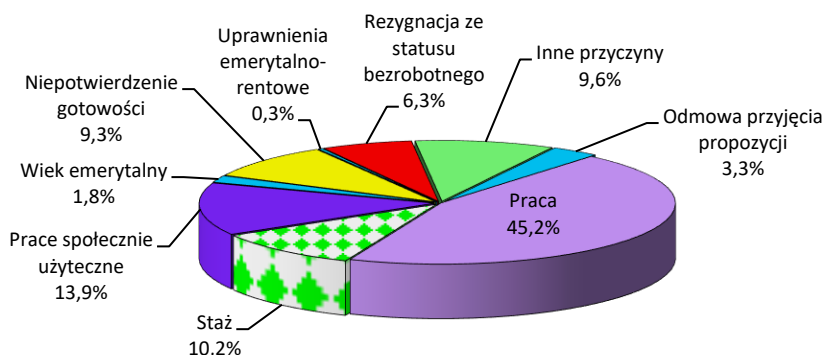


Źródło: Opracowanie własne PUP w Gołdapi na podstawie sprawozdania MRPiPS-01.

W I półroczu 2020 r. zarejestrowano 336, a wyłączono z ewidencji 332 kobiety. Łącznie 150 z nich podjęło zatrudnienie, co stanowiło 49,5% wszystkich podjęć pracy w powiecie. Pozostałe 182 kobiety zostały pozbawione statusu bezrobotnej z następujących przyczyn:

- rozpoczęcie stażu – 34 osoby,
- rozpoczęcie prac społecznie użytecznych – 46 osób,
- odmowa bez uzasadnionej przyczyny przyjęcia propozycji odpowiedniej pracy zarobkowej lub innej formy pomocy – 11 osób,
- niepotwierdzenie gotowości do pracy – 31 osób,
- dobrowolna rezygnacja ze statusu bezrobotnego – 21 osób,
- osiągnięcie wieku emerytalnego – 6 osób,
- nabycie uprawnień emerytalnych lub rentowych – 1 osoba,
- inne – 32 osoby.

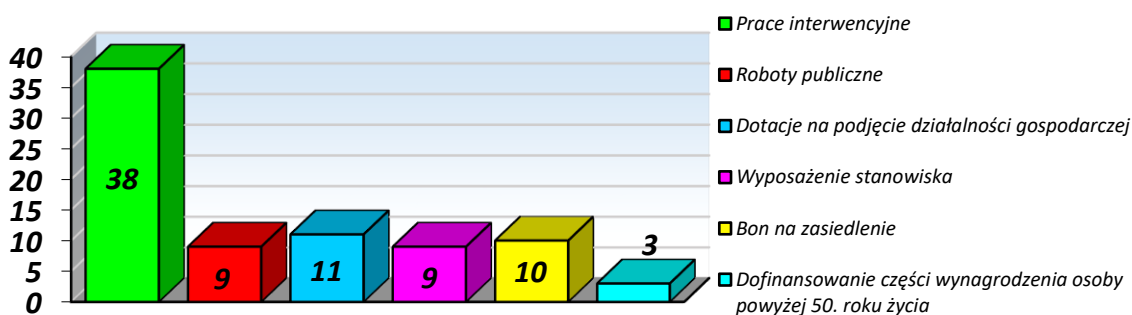
Wyłączenia bezrobotnych kobiet w I półroczu 2020 r.



Źródło: Opracowanie własne PUP w Gołdapi na podstawie sprawozdania MRPIPS-01.

Wyłączenia z powodu podjęcia pracy stanowiły 49,0% wszystkich wykreśleń bezrobotnych, jakie miały miejsce w I półroczu 2020 r. Część pracujących bezrobotnych, tj. 26,4% (80 osób, w tym 40 kobiet), zatrudniono na stanowiskach subsydiowanych.

Podjęcia pracy subsydiowanej wśród bezrobotnych w I półroczu 2020 r.



Źródło: Opracowanie własne PUP w Gołdapi na podstawie sprawozdania MRPIPS-01.

Najliczniejszą grupę stanowili bezrobotni, którzy rozpoczęli prace interwencyjne (46,9%), na drugim miejscu znaleźli się klienci, którzy otrzymali dotacje na podjęcie działalności gospodarczej (13,6%), natomiast najmniej osób skorzystało z innej subsydiowanej, a w tym przypadku było to dofinansowanie działalności gospodarczej ze środków PFRON (1,2%). Nikomu nie przyznano bonu zatrudnieniowego.

Zatrudnienie subsydiowane rozpoczęło 40 kobiet, co stanowiło 26,7% wszystkich wykreśleń z powodu podjęcia pracy wśród mieszanek powiatu gołdapskiego, a jednocześnie 50,0% pracy subsydiowanej (24 kobiety rozpoczęły prace interwencyjne, 5 otrzymało dotacje na podjęcie działalności gospodarczej, 5 zatrudniono w ramach refundacji kosztów wyposażenia stanowiska pracy, 3 otrzymały bon na zasiedlenie, natomiast 3 skorzystały z dofinansowania części wynagrodzenia osoby powyżej 50. roku życia).

4. WOLNE MIEJSCA PRACY

Od początku 2020 r. pozyskano 299 wolnych miejsc pracy (w tym najwięcej w styczniu – 78), tj. o 195 mniej w porównaniu do I półrocza 2019 r.

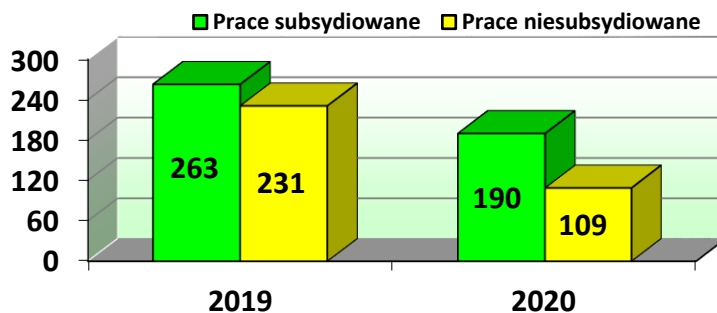
Wolne miejsca pracy zgłoszone w PUP w Gołdapi w I półroczu 2020 r.

Wyszczególnienie		I kwartał 2020 r.	II kwartał 2020 r.	Razem
Ogółem		182	117	299
Zatrudnienie lub inna praca zarobkowa		95	79	174
Miejsca aktywizacji zawodowej		87	38	125
Z ogółem	Z tego			
	Staże	27	26	52
	Przygotowanie zawodowe dorosłych	0	0	0
	Prace społecznie użyteczne	61	12	73
	Dla niepełnosprawnych	0	1	1
	Dla osób w okresie 12 mies. od ukończ. nauki	0	0	0
	Pracy subsydiowanej	116	74	190
	Z sektora publicznego	84	38	122
Pracy sezonowej	65	29	94	

Źródło: Sprawozdanie MRPIPS-01.

Oferty prac społecznie użytecznych (73) były najliczniejsze ze wszystkich zgłoszonych wolnych miejsc aktywizacji zawodowej (stanowiły one 58,4%). Większość ofert, które wpłynęły do PUP w Gołdapi (190, a więc 63,5%) dotyczyła zatrudnienia subsydiowanego.

Miejsca pracy subsydiowanej i niesubsydiowanej, pozyskane w I półroczu 2019 i 2020 r.



Źródło: Opracowanie własne PUP na podstawie sprawozdania MRPiPS-01.

W porównaniu do 2019 r., udział ofert subsydiowanych w ogólnej liczbie wolnych miejsc pracy zwiększył się o 10,3 pkt. proc., natomiast udział ofert niesubsydiowanych zmniejszył się o tyle samo. Liczba ofert bez wsparcia środkami publicznymi zmniejszyła się o 122 wolne miejsca pracy, czyli o 52,8 pkt. proc., co świadczy o pogorszeniu sytuacji na lokalnym rynku zatrudnienia, spowodowanym głównie przez pandemię koronawirusa COVID-19.

4.1 Targi Pracy i Edukacji

Dnia 17 marca 2020 r., w Hali Sportowo-Widowiskowej w Gołdapi, miały być zorganizowane V Targi Pracy i Edukacji, jednak w związku z zagrożeniem epidemiologicznym, spowodowanym koronawirusem COVID-19 na terenie kraju i wystosowanym zaleceniem Głównego Inspektora Sanitarnego, przedsięwzięcie to, jako impreza masowa organizowana w pomieszczeniu zamkniętym, zostało odwołane.

4.2 Zatrudnienie cudzoziemców

Od stycznia do końca czerwca 2020 r. przyjęto 77 oświadczeń o zamiarze powierzenia pracy cudzoziemcowi, czyli o 59 mniej w porównaniu do 2019 r., anulowano 2 oświadczenia, a 2 pozostawiono bez rozpatrzenia. Ogromny wpływ na zmniejszenie liczby oświadczeń miało ogłoszenie stanu epidemii w Polsce i zamknięcie granic w połowie marca br. Przyjęte przez PUP oświadczenia dotyczyły zatrudnienia obywateli: Białorusi (19), Ukrainy (37), Gruzji (20) oraz Rosji (1). Największa liczba oświadczeń wpłynęła od firmy KENSUS Sp. z o.o. spółka komandytowa (23 oświadczenia), która w 2020 r. zatrudniła 17 osób spoza Polski i tym samym znalazła się na pierwszym miejscu pod względem zatrudnienia cudzoziemców w I półroczu 2020 r. Tuż za nią znalazła się spółka NC KOPERTY Sp. z o.o. z 16 zatrudnionymi cudzoziemcami.

Z zatrudnieniem obcokrajowców wiąże się także sporządzanie informacji starosty na temat zaspokojenia potrzeb kadrowych podmiotu powierzającego wykonanie pracy cudzoziemcowi. W 2020 r. wystawiono 50 takich dokumentów,

(o 66 mniej, niż w 2019 r.), które dotyczyły 50 miejsc pracy (82 mniej, niż przed rokiem). Pracodawcy najczęściej oferowali zatrudnienie na stanowiskach: pracownik produkcyjny (35 miejsc pracy) oraz operator/mechanik maszyn (10 miejsc).

5. WYDATKI FUNDUSZU PRACY NA PRZECIWDZIAŁANIE BEZROBOCIU

Limit środków Funduszu Pracy na przeciwdziałanie bezrobociu, przyznany PUP w Gołdapi, wynosił 9 095 665,17 zł. Część tej kwoty (2 766 410,41 zł, a więc 30,4%) przeznaczona będzie na realizację projektów współfinansowanych przez Unię Europejską: 946 242,60 zł w ramach Programu Operacyjnego Wiedza Edukacja Rozwój (POWER), natomiast 1 820 167,81 zł w ramach Regionalnego Programu Operacyjnego Województwa Warmińsko-Mazurskiego (RPOWiM). W porównaniu do limitu z 30.06.2019 r., środki przyznane na 2020 r. są ponad 2,5-krotnie wyższe, ponieważ kwotę 5 719 069,00 zł przyznano na wsparcie przedsiębiorców i niwelowanie skutków rozprzestrzeniania się wirusa COVID-19.

W omawianym okresie aktywne formy rozpoczęło 193 bezrobotnych z terenu powiatu gołdapskiego (w tym 120 kobiet), czyli o 28,5 pkt. proc. mniej, niż w roku 2019 (spadek o 77 osób).

Liczba osób zarejestrowanych w PUP, które rozpoczęły udział w poszczególnych aktywnych formach przeciwdziałania bezrobociu

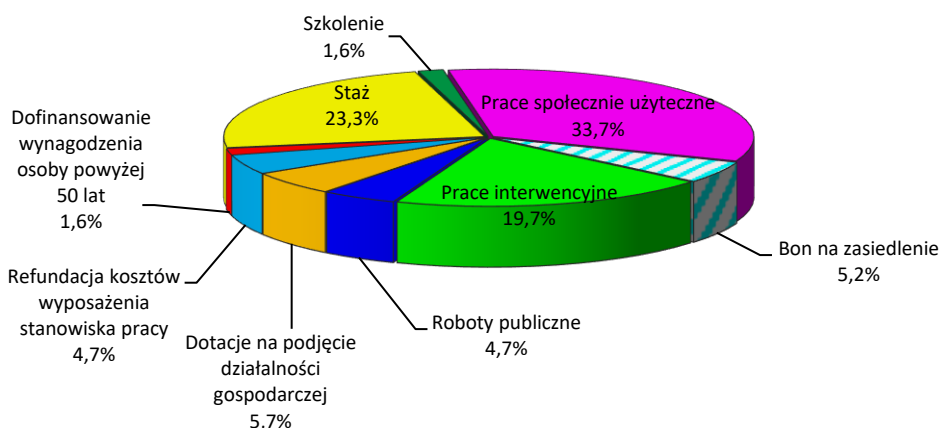
Lp.	Rodzaj programu	Liczba osób		Wzrost/ Spadek
		I półrocze 2019 r.	I półrocze 2020 r.	
1	2	3	4	4-3
1.	Prace interwencyjne	61	38	-23
2.	Roboty publiczne	3	9	+6
3.	Jednorazowe środki na podjęcie działalności gospodarczej	14	11	-3
4.	Refundacja kosztów wyposażenia/ doposażenia stanowiska pracy	8	9	+1
5.	Bon na zasiedlenie	19	10	-9
6.	Dofinansowanie wynagrodzenia osoby powyżej 50 lat	0	3	+3
7.	Inne subsydiowane	8	0	-8
8.	Szkolenia	7	3	-4
9.	Staż	89	45	-44
10.	Prace społecznie użyteczne	61	65	+4
Ogółem		270	193	-77

Źródło: Sprawozdanie MRPiPS-01.

Spadek liczby objętych wsparciem dotyczył 60% aktywnych form. Mimo wczesnego rozpoczęcia realizacji projektów współfinansowanych ze środków

EFS, nie udało się zaktywizować większej, niż przed rokiem, liczby bezrobotnych, ponieważ trudniej zrekrutować uczestników do projektów. Dodatkowo jeszcze ogłoszenie stanu epidemii wywołanej koronawirusem COVID-19 i związane z tym obostrzenia spowodowały, że lokalni przedsiębiorcy nie zatrudniali nowych pracowników, a nawet ich zwalniali, nie byli też zainteresowani aktywizacją bezrobotnych. Wzrost liczby osób rozpoczynających aktywne formy dotyczył robót publicznych (o 6 osób), prac społecznie użytecznych (o 4 osoby), dofinansowania wynagrodzenia osoby powyżej 50 lat (o 3 osoby), jak również refundacji kosztów wyposażenia lub doposażenia stanowiska pracy (o 1 osobę).

Osoby rozpoczynające aktywne formy przeciwdziałania bezrobociu w I półroczu 2020 r.

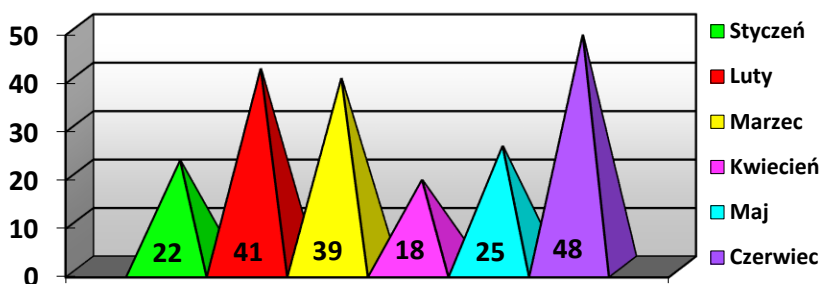


Źródło: Opracowanie własne PUP w Gołdapi na podstawie sprawozdania MRPiPS-01.

Najbardziej popularną aktywną formą były prace społecznie użyteczne – tę formę wsparcia rozpoczęło 65 osób, tj. 33,5% wszystkich klientów objętych aktywizacją, co oznacza wzrost o 10,9 pkt. proc. w porównaniu do 2019 r.

Porównując kolejne miesiące 2020 r. widać, że z największą liczbą bezrobotnych zaktywizowano w czerwcu – 48 osób, natomiast najniższą okazał się kwiecień – 19 osób. W czerwcu najliczniejszą grupę zaktywizowanych stanowiły osoby rozpoczynające staż (22 osoby, tj. 45,8% objętych aktywizacją). Znaczny wzrost liczby zaktywizowanych bezrobotnych na koniec półrocza pozwala przypuszczać, że sytuacja na rynku pracy powoli normuje się, a pracodawcy próbują wrócić do pełnej aktywności po stagnacji spowodowanej epidemią wywołaną przez wirus COVID-19.

Bezrobotni rozpoczynający aktywne formy w kolejnych miesiącach I półrocza 2020 r.



Źródło: Opracowanie własne PUP w Gołdapi na podstawie sprawozdania MRPiPS-01.

5.1 Programy przeciwdziałania bezrobociu

W omawianym okresie rozpoczęła się realizacja dwóch projektów współfinansowanych ze środków Europejskiego Funduszu Społecznego:

1. „Aktywizacja po 30 (2020)”, realizowanego w ramach RPOWiM 2014-2020, którego celem jest zwiększenie możliwości zatrudnienia osób bezrobotnych w wieku 30 lat i więcej w powiecie gołdapskim. Pierwotnie projekt skierowany był do 100 osób zarejestrowanych w PUP w Gołdapi jako bezrobotne, należących jednocześnie co najmniej do jednej z następujących grup: osób powyżej 50. roku życia, długotrwale bezrobotnych, kobiet, osób o niskich kwalifikacjach, niepełnosprawnych. W związku z ogłoszeniem epidemii wywołanej wirusem COVID-19 do projektu wprowadzono instrumenty dofinansowania, mające na celu wsparcie przedsiębiorców i ochronę pracowników przed utratą zatrudnienia. W ramach projektu realizowane są następujące zadania:

- ✓ poradnictwo zawodowe lub pośrednictwo pracy – 100 osób,
 - ✓ staż – 41 osób,
 - ✓ jednorazowe środki na podjęcie działalności gospodarczej – 10 osób,
 - ✓ refundacja kosztów wyposażenia stanowiska pracy – 13 osób,
 - ✓ prace interwencyjne – 31 osób,
 - ✓ szkolenia indywidualne – 5 osób,
 - ✓ dofinansowanie do wynagrodzeń lub kosztów prowadzenia działalności gospodarczej – 252 osoby.
- Budżet projektu wynosi 1 820 167,81 zł, w tym ze środków EFS pochodzi kwota 1 547 142,64 zł, a realizacja będzie trwała od 1 stycznia do 31 grudnia 2020 r.
 - Głównym rezultatem projektu będzie podjęcie zatrudnienia przez co najmniej 44,3% osób bezrobotnych w wieku 30 lat i więcej. Rezultatem będzie także podjęcie pracy lub działalności na własny rachunek po opuszczeniu programu przez:
 - ✓ 45 osób bezrobotnych, w tym długotrwale bezrobotnych,
 - ✓ 7 osób długotrwale bezrobotnych,

- ✓ 1 osobę z niepełnosprawnościami,
- ✓ 7 osób w wieku 50 lat i więcej,
- ✓ 16 osób o niskich kwalifikacjach.
- W ramach środków z EFS, które przeznaczono na podjęcie działalności gospodarczej, utworzonych zostanie 10 miejsc pracy.
- Realizacja projektu rozpoczęła się jeszcze przed złożeniem wniosku i podpisaniem umowy o dofinansowanie, ponieważ za kwalifikowalne można było uznać wydatki związane z projektem poniesione od 01.01.2020 r. Do końca czerwca 2020 r. do projektu przystąpiły 294 osoby: 45 objęto poradnictwem zawodowym, 42 osoby skorzystały z usługi pośrednictwa pracy, 20 rozpoczęło zatrudnienie w ramach prac interwencyjnych, 20 rozpoczęło staż, 2 otrzymały środki na podjęcie działalności gospodarczej, 3 rozpoczęły pracę w ramach wyposażenia stanowiska, natomiast 252 zostały objęte instrumentami związanymi z przeciwdziałaniem skutkom COVID-19, tj. dofinansowaniem części kosztów wynagrodzeń pracowników lub prowadzenia działalności gospodarczej. Wydatki projektu wyniosły 736 325,83 zł.
- 2. „Aktywizacja osób młodych pozostających bez pracy w powiecie gołdapskim (V)”, realizowanego w ramach POWER i początkowo kierowanego do 59 osób w wieku 18-29 lat. Celem projektu jest zwiększenie możliwości zatrudnienia osób młodych w wieku 18-29 lat. W związku z ogłoszeniem epidemii wywołanej wirusem COVID-19 do projektu wprowadzono nowe instrumenty dofinansowania, mające na celu wsparcie przedsiębiorców i ochronę pracowników przed utratą zatrudnienia. W ramach projektu realizowane są następujące zadania:
 - ✓ poradnictwo zawodowe lub pośrednictwo pracy – 59 osób,
 - ✓ staż – 21 osób,
 - ✓ jednorazowe środki na podjęcie działalności gospodarczej – 10 osób,
 - ✓ refundacja kosztów wyposażenia stanowiska pracy – 3 osoby,
 - ✓ bon na zasiedlenie – 15 osób,
 - ✓ prace interwencyjne – 10 osób,
 - ✓ dofinansowanie do wynagrodzeń lub kosztów prowadzenia działalności gospodarczej – 72 osoby.
- Głównymi rezultatami projektu będzie podjęcie zatrudnienia przez: 44% osób w najtrudniejszej sytuacji (osoby z niepełnosprawnościami, z niskimi kwalifikacjami, długotrwale bezrobotne), objętych wsparciem w ramach projektu, a także 59,5% pozostałych osób, które nie należą do ww. grupy.
- Budżet projektu wynosi 946 242,60 zł, natomiast ze środków EFS pochodzi kwota 797 493,26 zł, a realizacja będzie trwała od 1 stycznia do 31 grudnia 2020 r.
- Udział w projekcie rozpoczęło 112 osób: 40 objęto poradnictwem zawodowym, 30 objęto pośrednictwem pracy, 20 rozpoczęło staż, 10

przyznano dotacje na podjęcie działalności gospodarczej, 6 otrzymało bon na zasiedlenie, 1 osoba podjęła pracę w ramach wyposażenia stanowiska, a 3 osoby zatrudniono w ramach prac interwencyjnych, a 72 zostały objęte instrumentami związanymi z przeciwdziałaniem skutkom COVID-19, czyli dofinansowaniem części kosztów wynagrodzeń pracowników lub prowadzenia działalności gospodarczej. Wydatki projektu wyniosły 595 904,04 zł.

5.2 Rozwiązania dotyczące zapobiegania, przeciwdziałania i zwalczania COVID-19

W związku z panującą pandemią wywołaną koronawirusem COVID-19, a także stanem epidemii ogłoszonym na terenie Polski, rząd przygotował pakiet rozwiązań zwany tarczą antykryzysową, który ma ochronić państwo i obywateli przed gospodarczymi skutkami wywołanymi pandemią koronawirusa. Tarcza opiera się na pięciu filarach:

- ochronie miejsc pracy i bezpieczeństwu pracowników,
- finansowaniu przedsiębiorców,
- ochronie zdrowia,
- wzmocnieniu systemu finansowego,
- inwestycjach publicznych.

Zadaniem tarczy jest stabilizacja polskiej gospodarki, ochrona zatrudnienia oraz zmniejszenie obciążeń i zachowanie płynności finansowej w firmach.

W ramach tarczy antykryzysowej, do dnia 30.06.2020 r., Powiatowy Urząd Pracy w Gołdapi udzielił pomocy przedsiębiorcom i organizacjom pozarządowym w łącznej kwocie 5 260 930,95 zł. Środki te zostały przeznaczone na finansowanie następujących form wparcia:

1. pożyczka na pokrycie bieżących kosztów prowadzenia działalności gospodarczej mikroprzedsiębiorcy:
 - liczba wypłaconych pożyczek: 771
 - kwota wypłaconych pożyczek: 3 855 000,00 zł
2. dofinansowanie części kosztów wynagrodzeń pracowników, a także należnych od tych wynagrodzeń składek na ubezpieczenia społeczne dla mikroprzedsiębiorcy, małego i średniego przedsiębiorcy:
 - liczba podmiotów, którym wypłacono dofinansowanie: 79,
 - liczba zatrudnionych, na których udzielono dofinansowania: 452,
 - kwota wypłaconych dofinansowań: 1 056 290,74 zł;
3. dofinansowanie części kosztów wynagrodzeń pracowników oraz należnych od tych wynagrodzeń składek na ubezpieczenia społeczne dla organizacji pozarządowych lub podmiotów, o których mowa w art. 3 ust. 3 ustawy o działalności pożytku publicznego i o wolontariacie:
 - liczba podmiotów, którym wypłacono dofinansowanie: 2,

- liczba zatrudnionych, na których udzielono dofinansowania: 6,
- kwota wypłaconych dofinansowań: 19 960,21 zł;
- 4. dofinansowanie części kosztów prowadzenia działalności gospodarczej przedsiębiorcy, który jest osobą fizyczną niezatrudniającą pracowników:
 - liczba wypłaconych dofinansowań: 91,
 - kwota wypłaconych dofinansowań: 329 680,00 zł.

5.3 Wydatki na aktywne formy przeciwdziałania bezrobociu

Poniższa tabela przedstawia wydatki, zobowiązania oraz zaangażowanie środków Funduszu Pracy, które PUP w Gołdapi przeznaczył na aktywizację bezrobotnych, a także wsparcie przedsiębiorców w związku z ogłoszoną epidemią koronawirusa COVID-19 w I półroczu 2020 r. W przypadku programów przeciwdziałania bezrobociu, w kwocie limitu ujęty jest także wkład własny PUP.

Wydatki, zobowiązania i zaangażowanie środków Funduszu Pracy na aktywne formy przeciwdziałania bezrobociu oraz wsparcie przedsiębiorców na koniec I półroczu 2020 r. (w zł)

L.p.	Formy aktywizacji	Przyznany limit	Wydatki	Zobowiązania i zaangażowanie	Razem (4 +5)	Zaangażowanie limitu (w %)
1	2	3	4	5	6	7
A	ALGORYTM	600 950,49	191 105,73	290 996,88	482 102,61	80,22
1.	Szkolenia	34 463,00	12 377,79	7 490,43	19 868,22	57,65
2.	Prace interwencyjne	115 047,45	30 475,53	55 280,54	85 756,07	74,54
3.	Roboty publiczne	117 280,00	19 066,34	97 357,25	116 423,59	99,27
4.	Staż (w tym bon stażowy)	76 995,55	26 571,67	19 836,97	46 408,64	60,27
5.	Prace społecznie użyteczne	127 557,60	38 979,30	84 146,40	123 125,70	96,53
6.	Jednoraz. środki na podjęcie dział. gosp.	26 000,00	26 000,00	0,00	26 000,00	100,00
7.	Bon zatrudnieniowy	10 336,80	0,00	0,00	0,00	0,00
8.	Bon na zasiedlenie	32 000,00	32 000,00	0,00	32 000,00	100,00
9.	Dofinansow. wynagr. osoby powyżej 50 lat	30 846,09	1 083,25	19 456,67	20 539,92	66,59
10.	Studia podyplomowe	4 144,00	3 435,52	708,48	4 144,00	100,00
11.	Opieka nad dzieckiem lub osobą zależną	26 000,00	1 116,33	6 720,14	7 836,47	30,14
12.	Badania	280,00	0,00	0,00	0,00	0,00
B	INSTRUMENTY FINANSOWE ZWIĄZANE ZE ZWALCZANIEM COVID-19	5 719 069,00	4 482 677,68	651 456,00	5 134 223,68	89,78
1.	Jednorazowa pożyczka (art. 15 zzd oraz art. 15 zзда)	4 050 000,00	3 855 000,00	0,00	3 855 000,00	95,19
2.	Dofinansow. wynagr. lub prowadzenia dział. gosp. (art. 15 zzb, 15 zzc, 15 zze oraz 15 zze ²)	1 669 069,00	627 677,68	651 546,00	1 279 223,68	76,64
C	PROGRAMY PRZECIWDZIAŁANIA BEZROBOCIU	9 235,27	9 235,27	0,00	9 235,27	100,00
1.	Aktywizacja zawodowa bezrobotnych w regionach wysokiego bezrobocia 2018/2	505,40	505,40	0,00	505,40	100,00
2.	Aktywizacja zawodowa bezrobotnych zamieszkałych na wsi	8 729,87	8 729,87	0,00	8 729,87	100,00
D	EUROPEJSKI FUNDUSZ SPOŁECZNY	2 766 410,41	1 332 229,87	465 018,93	1 797 248,80	64,97
1.	POWER 2014-2020 (2020)	946 242,60	595 904,04	146 561,15	742 465,19	78,46
2.	RPOWiM na lata 2014-2020 (2020)	1 820 167,81	736 325,83	318 457,78	1 054 783,61	57,95
OGÓŁEM (A+B+C+D)		9 095 665,17	6 015 695,04	1 407 561,81	7 423 256,85	81,61

Źródło: Opracowanie własne PUP w Gołdapi.

5.4 Krajowy Fundusz Szkoleniowy

Krajowy Fundusz Szkoleniowy stanowi wydzieloną część Funduszu Pracy, przeznaczoną na dofinansowanie kształcenia ustawicznego pracodawców oraz pracowników, podejmowanego z inicjatywy lub za zgodą pracodawcy. Celem utworzenia KFS jest zapobieganie utracie zatrudnienia przez osoby pracujące z powodu kompetencji nieadekwatnych do wymagań dynamicznie zmieniającej się gospodarki. Zgodnie z priorytetami ustalonymi przez Ministerstwo Rodziny, Pracy i Polityki Społecznej w 2020 r., środki z limitu KFS mogą być przeznaczone na:

1. wsparcie kształcenia ustawicznego dla osób powracających na rynek pracy po przerwie związanej ze sprawowaniem opieki nad dzieckiem,
2. wsparcie kształcenia ustawicznego osób po 45. roku życia,
3. wsparcie zawodowego kształcenia ustawicznego w zidentyfikowanych w powiecie gołdapskim lub województwie warmińsko-mazurskim zawodach deficytowych (wykaz zawodów deficytowych znajduje się w dokumencie „Barometr zawodów na 2020 rok – powiat gołdapski”, a także w dokumencie „Barometr zawodów na 2020 rok – województwo warmińsko-mazurskie”),
4. wsparcie kształcenia ustawicznego w związku z rozwojem technologii w firmach i zastosowaniem wprowadzanych przez firmy narzędzi pracy,
5. wsparcie kształcenia ustawicznego w obszarach/branżach kluczowych dla rozwoju województwa warmińsko-mazurskiego, tj.:
 - a) ekonomia wody (zakwaterowanie i odnowa biologiczna, przemysł rolno-spożywczy, środowisko przyrodnicze i jego ochrona, nauka i instytucje otoczenia biznesu, produkcja maszyn, produkcja jachtów i łodzi, transport wodny, sporty wodne),
 - b) żywność wysokiej jakości (chów i hodowla ryb oraz zwierząt, produkcja i usługi na rzecz hodowli zwierząt, przetwarzanie i unieszkodliwianie odpadów porolniczych, produkcja żywności nieprzetworzonej, produkcja maszyn dla rolnictwa, przetwórstwo spożywcze, nauka i instytucje otoczenia biznesu),
 - c) drewno i meblarstwo (przetwórstwo i sprzedaż drewna, nauka i instytucje otoczenia biznesu, naprawa i konserwacja, usługi projektowe, sprzedaż produktów drewno-meblarskich, produkcja innych wyrobów stolarskich, produkcja mebli).

W I półroczu 2020 r. podpisano 14 umów, na podstawie których 42 pracowników i 3 pracodawców podjęło kształcenie ustawiczne finansowane ze środków KFS, mające formę szkoleń:

1. Cieśla konstrukcyjny – budownictwo szkieletowe i więźby dachowej,
2. Kuchnia Italiano,
3. Kurs kandydatów na kierowców kat. C,

4. Kwalifikacja wstępna przyśpieszona przewozu rzeczy,
5. Kurs kandydatów na kierowców kat. C+E,
6. Doskonalenie w gotowaniu – nowe kierunki – kuchnia rosyjska i polska,
7. Profesjonalny catering,
8. Organizacja i zasady obsługi klienta a'la carte, prezentacja, sugestywna sprzedaż,
9. Systemy oraz programy komputerowe związane z prowadzeniem gastronomii,
10. Bezpieczeństwo systemu WINDOWS,
11. Skoliozy – diagnostyka i postępowanie fizjoterapeutyczne,
12. Stopa dziecka – diagnostyka i terapia,
13. Manipulacje wisceralne w zaburzeniach funkcji układu ruchu,
14. Kompleksowa terapia przeciwobrzękowa (KTP),
15. Suche igłowanie,
16. Kurs kandydatów na kierowców kat. C,
17. EWMAPA – podstawowa obsługa programu,
18. EWOPIS – prowadzenie bazy EGIB (administracja),
19. EWMAPA – obsługa baz GESUT, BDOT, EGIB,
20. Prace pod napięciem w sieciach do 1kV kurs dla elektromonterów,

W ramach szkoleń kierowców (poz. 3 i 4) sfinansowano badania lekarskie (poz. 3 – 3 osoby, poz. 4 – 1 osoba) i egzaminy (poz. 3 – 4 osoby, poz. 5 – 2 osoby).

Część przyznanej kwoty (8,2%) przeznaczona będzie na promocję KFS wśród lokalnych pracodawców. Do końca czerwca 2020 r. zaangażowano 82,43% limitu środków KFS.

**Przyznany limit środków, wydatki oraz stopień wykorzystania środków
Krajowego Funduszu Szkoleniowego w 2020 r. (w zł)**

L.p.	Wyszczególnienie	Przyznany limit środków	Wydatki	Zaangażowanie	Wydatki + zaangażowanie	Wykorzystanie limitu (w %)
1	2	3	4	5	6	7
KRAJOWY FUNDUSZ SZKOLENIOWY		110 000,00	33 274,00	57 055,00	90 679,00	82,43
1.	Kształcenie ustawiczne	101 000,00	33 274,00	57 055,00	90 679,00	89,78
2.	Promocja KFS	9 000,00	0,00	0,00	0,00	0,00

Źródło: Opracowanie własne PUP w Gołdapi.

6. WNIOSKI:

1. W porównaniu do końca I półrocza 2019 r. liczba zarejestrowanych bezrobotnych wzrosła o 163 osoby.
2. W stosunku do 01.01.2002 r. liczba bezrobotnych zmniejszyła się o 3912 osób.
3. Stopa bezrobocia na koniec czerwca 2020 roku wyniosła 10,3% – powiat gołdapski znalazł się za 96 powiatami w kraju, a jednocześnie za 13 w województwie, odsetek bezrobotnych zwiększył się o 1,8 pkt. proc. w porównaniu do 2019 r., natomiast spadł o 29,6 pkt. proc. w stosunku do końca 2002 r.
4. Stopa bezrobocia w powiecie gołdapskim niższa niż dwukrotność stopy bezrobocia notowanej w kraju.
5. Stopa bezrobocia w powiecie gołdapskim taka sama jak stopa notowana województwie.
6. W stosunku do 30.06.2019 r. liczba zarejestrowanych kobiet wzrosła o 84 osoby.
7. Spadek udziału kobiet (o 0,7 pkt. proc.) w ogólnej liczbie bezrobotnych w stosunku do czerwca 2019 r.
8. Wzrost liczby mieszkańców wsi zarejestrowanych w PUP – o 101 osób w porównaniu do końca czerwca 2019 r.
9. Odpływ bezrobotnych mniejszy od napływu (o 69 osób).
10. Wśród zamieszkałych na wsi, klientów powyżej 50. roku życia, osób do 30 lat oraz do 25 lat wyłączono z ewidencji mniej osób, niż zarejestrowano, jedynie w grupie długotrwale bezrobotnych wykreśleń z ewidencji było więcej, niż rejestracji.
11. Wzrost liczby bezrobotnych znajdujących się w szczególnej sytuacji na rynku pracy – o 116 osób w porównaniu do 30.06.2019 r., w tym wzrost liczby:
 - bezrobotnych do 30. roku życia (o 53 osoby),
 - bezrobotnych do 25. roku życia (o 26 osób),
 - długotrwale bezrobotnych (o 58 osób),
 - bezrobotnych w wieku powyżej 50 lat (o 32 osoby),
 - posiadających dziecko do 6. roku życia (o 19 osób),a także spadek liczby:
 - korzystających ze świadczeń pomocy społecznej (o 17 osób),
 - niepełnosprawnych (o 6 osób).
12. Liczba bezrobotnych posiadających dziecko niepełnosprawne do 18. roku życia nie zmieniła się w porównaniu do końca czerwca 2019 r.
13. Spadek liczby:
 - osób w okresie do 12 miesięcy od dnia ukończenia nauki (o 7 osób),

- kobiet, które nie podjęły zatrudnienia po urodzeniu dziecka (o 4 osoby)

w porównaniu do końca I półrocza 2019 r.

14. Wzrost liczby:

- osób bez kwalifikacji zawodowych (o 73 osoby),
- bezrobotnych bez doświadczenia zawodowego (o 29 osób),
- poprzednio pracujących (o 161 osób),
- zwolnionych z przyczyn zakładu pracy (o 12 osób),
- dotychczas niepracujących (o 2 osoby),
- cudzoziemców (o 1 osobę)

w porównaniu do końca czerwca 2019 r.

15. Wzrost liczby bezrobotnych posiadających prawo do zasiłku (o 19 osób) w porównaniu do czerwca 2019 r.

16. Spadek liczby wolnych miejsc pracy pozyskanych w I półroczu 2020 r. (o 195 ofert), w porównaniu do roku ubiegłego.

17. Spadek liczby subsydiowanych miejsc pracy, pozyskanych w 2020 r. (o 73) w porównaniu do 2019 r.

18. Spadek liczby niesubsydiowanych miejsc pracy, pozyskanych w I półroczu 2020 r. (o 122) w porównaniu do roku ubiegłego.

19. Spadek liczby bezrobotnych, którzy rozpoczęli różnego rodzaju aktywne formy przeciwdziałania bezrobociu (o 77) w porównaniu do 2019 r.