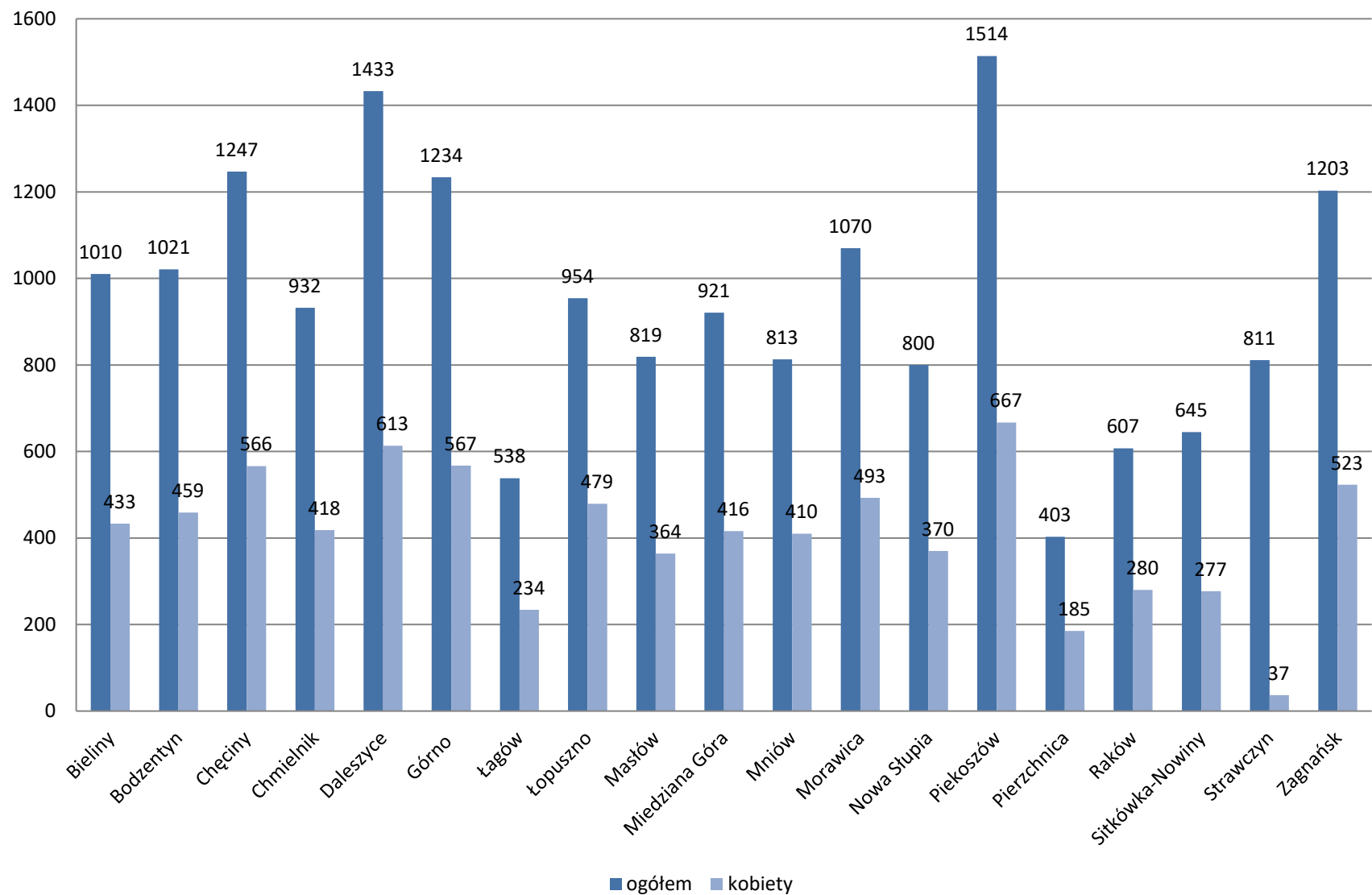
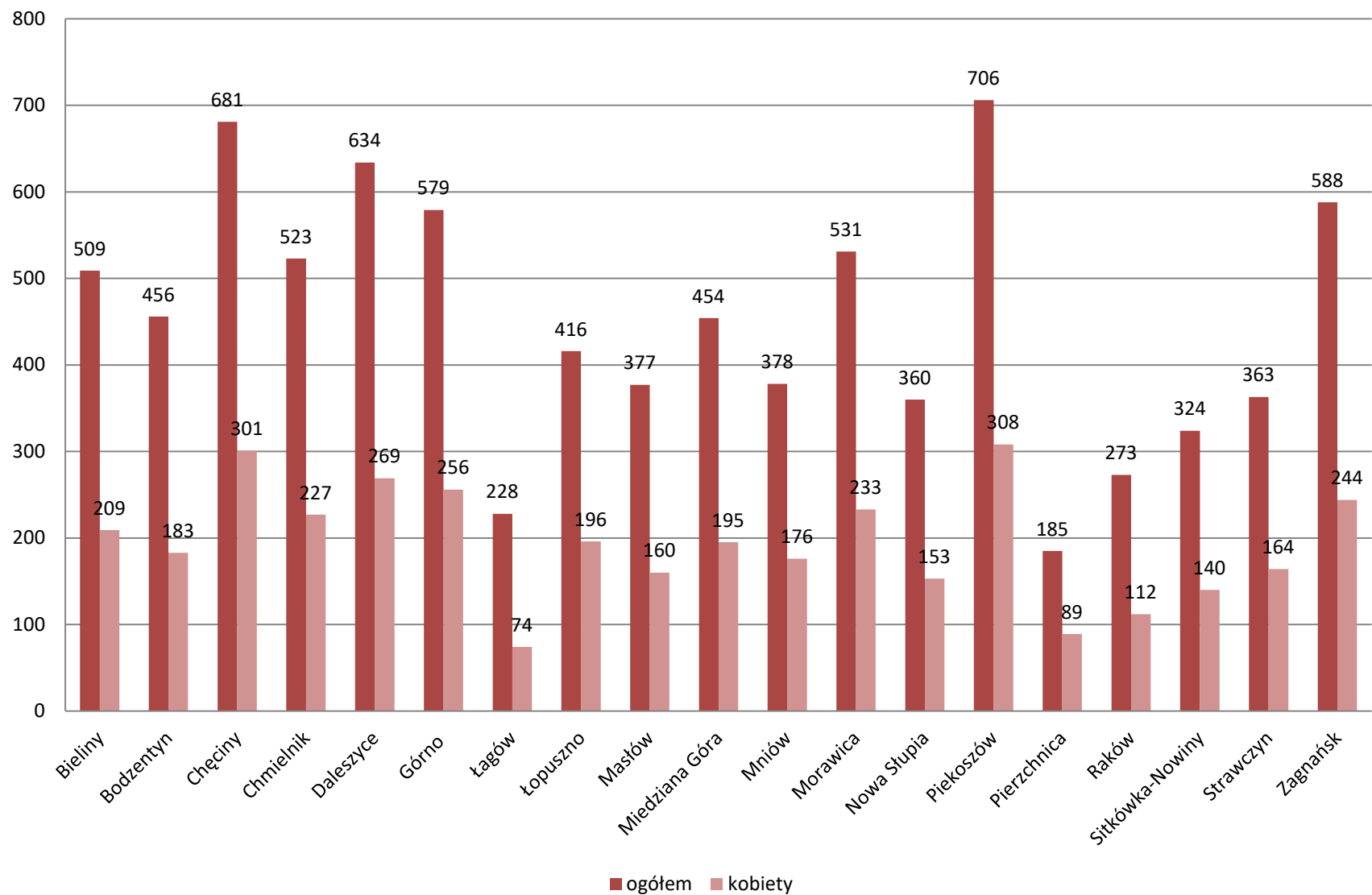


Bezrobotni wyłączeni z ewidencji na przestrzeni roku 2013	Wyrejestrowani		w tym podjęciem pracy:		niesubsydiowanej		subsydiowanej	
	ogółem	kobiety	ogółem	kobiety	ogółem	kobiety	ogółem	kobiety
Bieliny	1010	433	509	209	463	192	46	17
Bodzentyń	1021	459	456	183	412	167	44	16
Chęciny	1247	566	681	301	634	285	47	16
Chmielnik	932	418	523	227	438	186	85	41
Daleszyce	1433	613	634	269	568	239	66	30
Górno	1234	567	579	256	514	228	65	28
Łagów	538	234	228	74	185	59	43	15
Łopuszno	954	479	416	196	344	156	72	40
Masłów	819	364	377	160	354	150	23	10
Miedziana Góra	921	416	454	195	413	180	41	15
Mniów	813	410	378	176	344	153	34	23
Morawica	1070	493	531	233	489	215	42	18
Nowa Słupia	800	370	360	153	306	126	54	27
Piekoszów	1514	667	706	308	646	276	60	32
Pierzchnica	403	185	185	89	170	80	15	9
Raków	607	280	273	112	250	99	23	13
Sitkówka-Nowiny	645	277	324	140	298	131	26	9
Strawczyn	811	37	363	164	311	150	52	14
Zagnańsk	1203	523	588	244	540	226	48	18
<b>Razem</b>	<b>17975</b>	<b>7791</b>	<b>8565</b>	<b>3689</b>	<b>7679</b>	<b>3298</b>	<b>886</b>	<b>391</b>

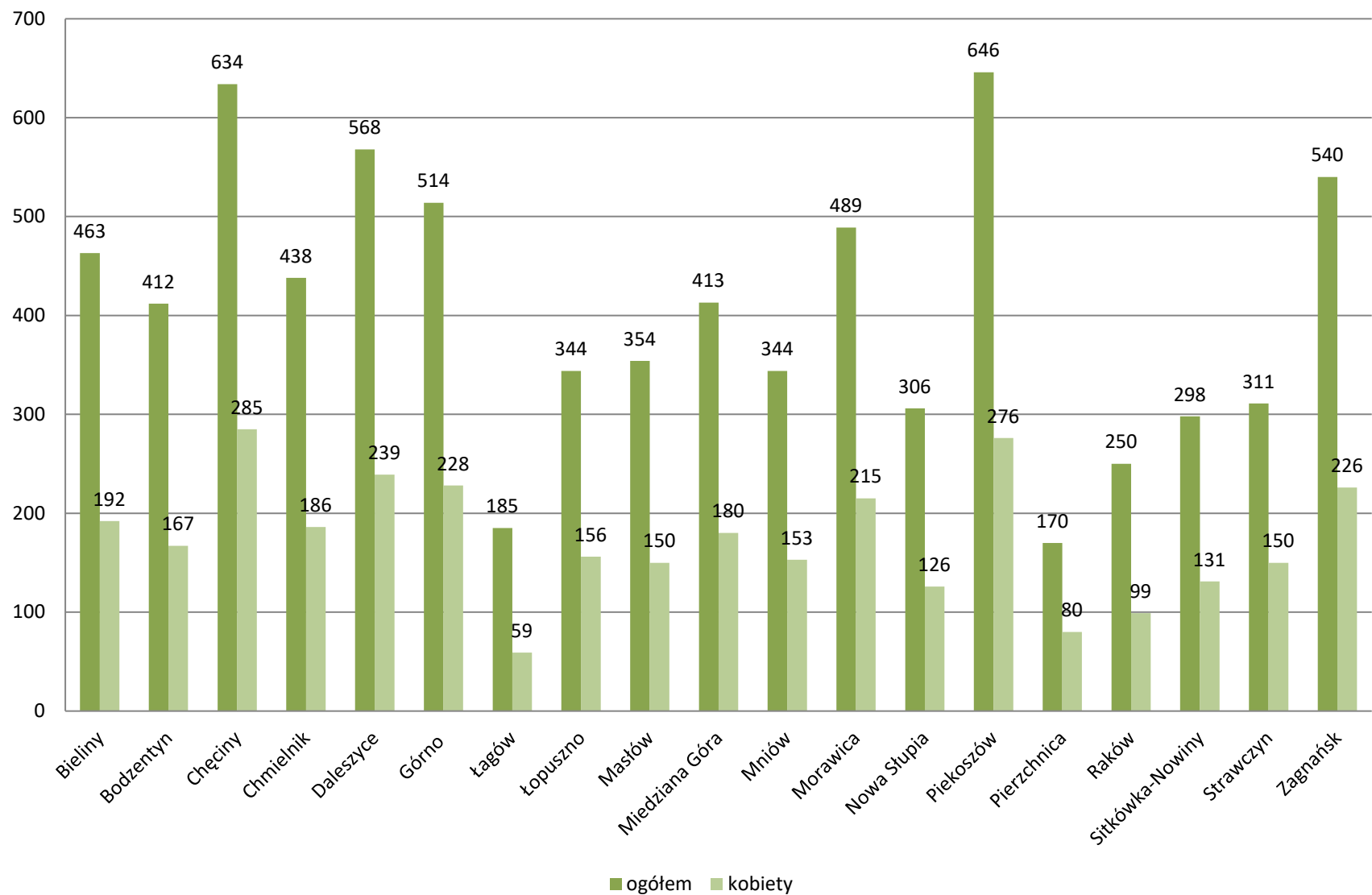
### Bezrobotni wyłączeni z ewidencji na przestrzeni roku 2013 - wyrejestrowani



### Bezrobotni wyłączeni z ewidencji na przestrzeni roku 2013 - w tym podjęcie pracy



### Bezrobotni wyłączeni z ewidencji na przestrzeni roku 2013 - podjęcie pracy niesubsydiowanej



### Bezrobotni wyłączeni z ewidencji na przestrzeni roku 2013 - podjęcie pracy subsydiowanej

