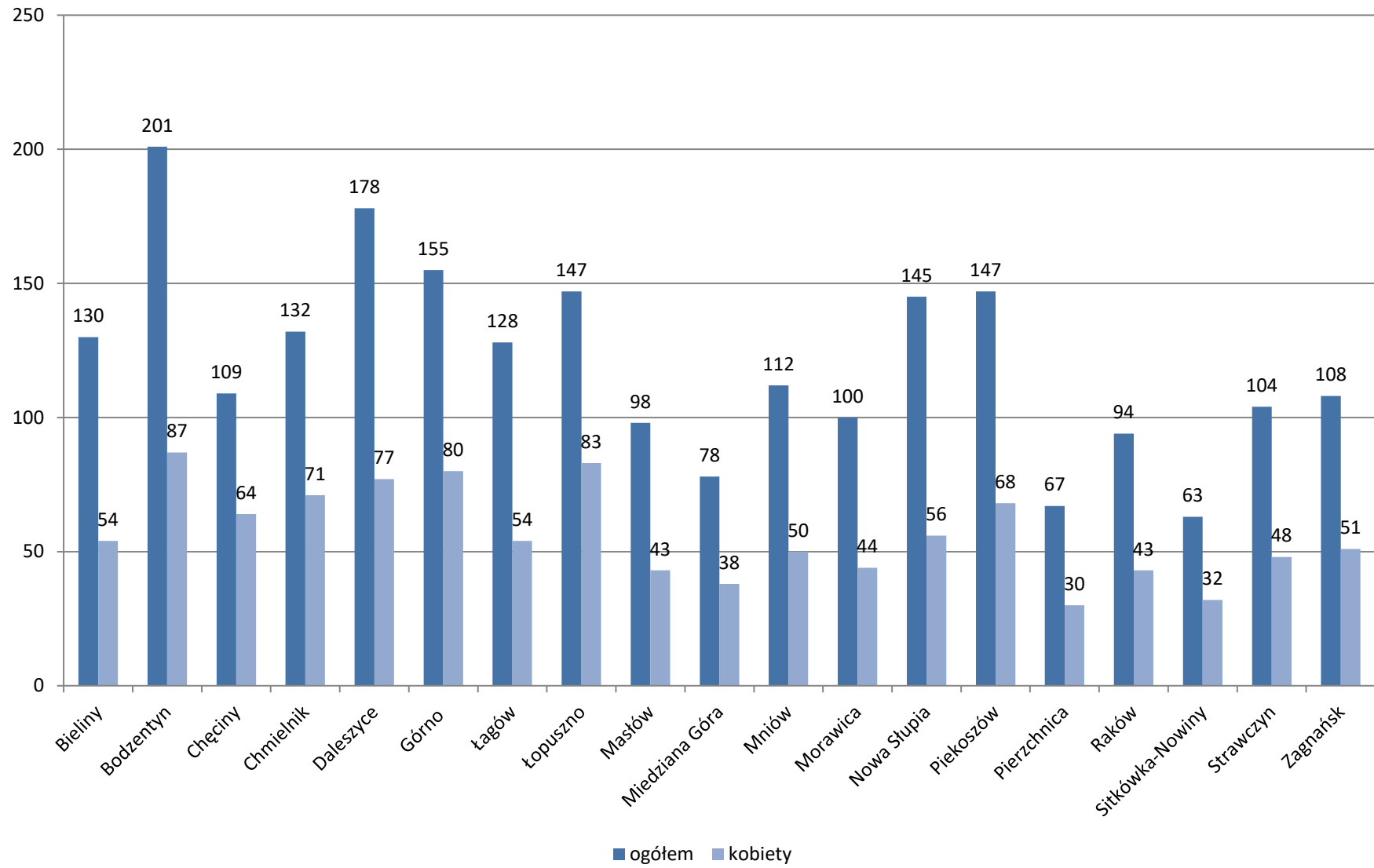
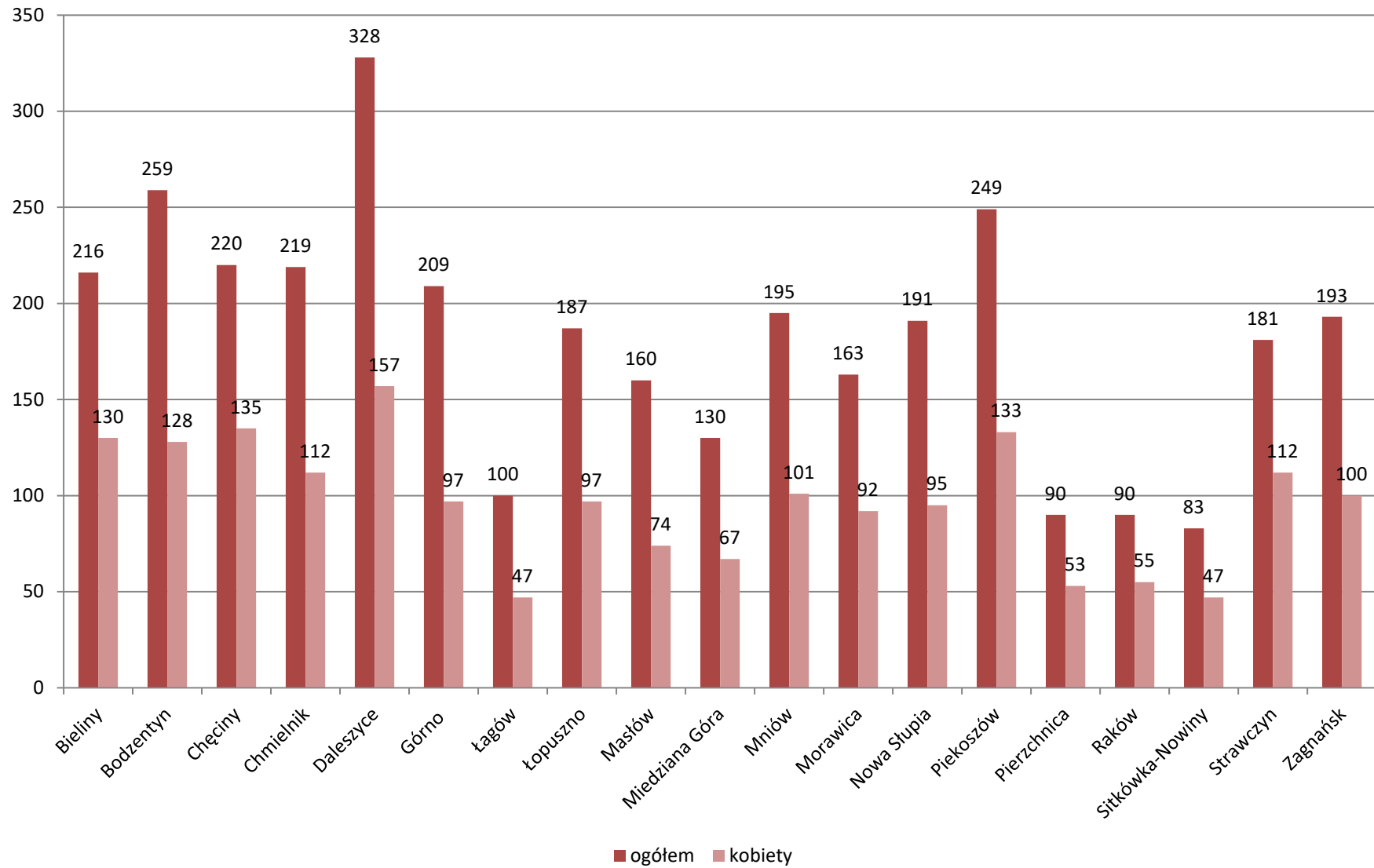


Bezrobotni w podziale na wiek stan na koniec 2015 roku	18-24		25-34		35-44		45-54		55-59		Powyżej 60 roku życia		Ogółem	Kobiety
	ogółem	kobiety	ogółem	kobiety	ogółem	kobiety	ogółem	kobiety	ogółem	kobiety	ogółem	kobiety		
Bieliny	130	54	216	130	133	75	69	33	38	10	12	1	598	303
Bodzentyn	201	87	259	128	114	53	115	43	56	19	23	1	768	331
Chęciny	109	64	220	135	154	72	116	56	87	45	29	3	715	375
Chmielnik	132	71	219	112	139	72	107	47	66	31	43	7	706	340
Daleszyce	178	77	328	157	188	77	145	57	97	32	39	4	975	404
Górno	155	80	209	97	97	49	80	32	52	17	20	2	613	277
Łagów	128	54	100	47	48	23	38	16	28	11	11	1	353	152
Łopuszno	147	83	187	97	100	61	87	47	35	13	16	1	572	302
Maslów	98	43	160	74	112	56	91	37	40	12	23	6	524	228
Miedziana Góra	78	38	130	67	115	65	85	38	38	13	36	2	482	223
Mniów	112	50	195	101	109	60	109	51	46	21	27	4	598	287
Morawica	100	44	163	92	115	57	88	37	51	25	21	1	538	256
Nowa Słupia	145	56	191	95	120	66	104	44	71	25	30	3	661	289
Piekoszów	147	68	249	133	174	90	144	65	97	37	19	5	830	398
Pierzchnica	67	30	90	53	54	26	59	17	30	8	13	0	313	134
Raków	94	43	90	55	37	26	45	19	32	10	21	1	319	154
Sitkówka-Nowiny	63	32	83	47	76	40	75	37	25	8	12	3	334	167
Strawczyn	104	48	181	112	85	50	94	38	55	17	27	3	546	268
Zagnańsk	108	51	193	100	138	74	155	71	88	34	50	6	732	336
<b>Razem</b>	<b>2296</b>	<b>1073</b>	<b>3463</b>	<b>1832</b>	<b>2108</b>	<b>1092</b>	<b>1806</b>	<b>785</b>	<b>1032</b>	<b>388</b>	<b>472</b>	<b>54</b>	<b>11177</b>	<b>5224</b>

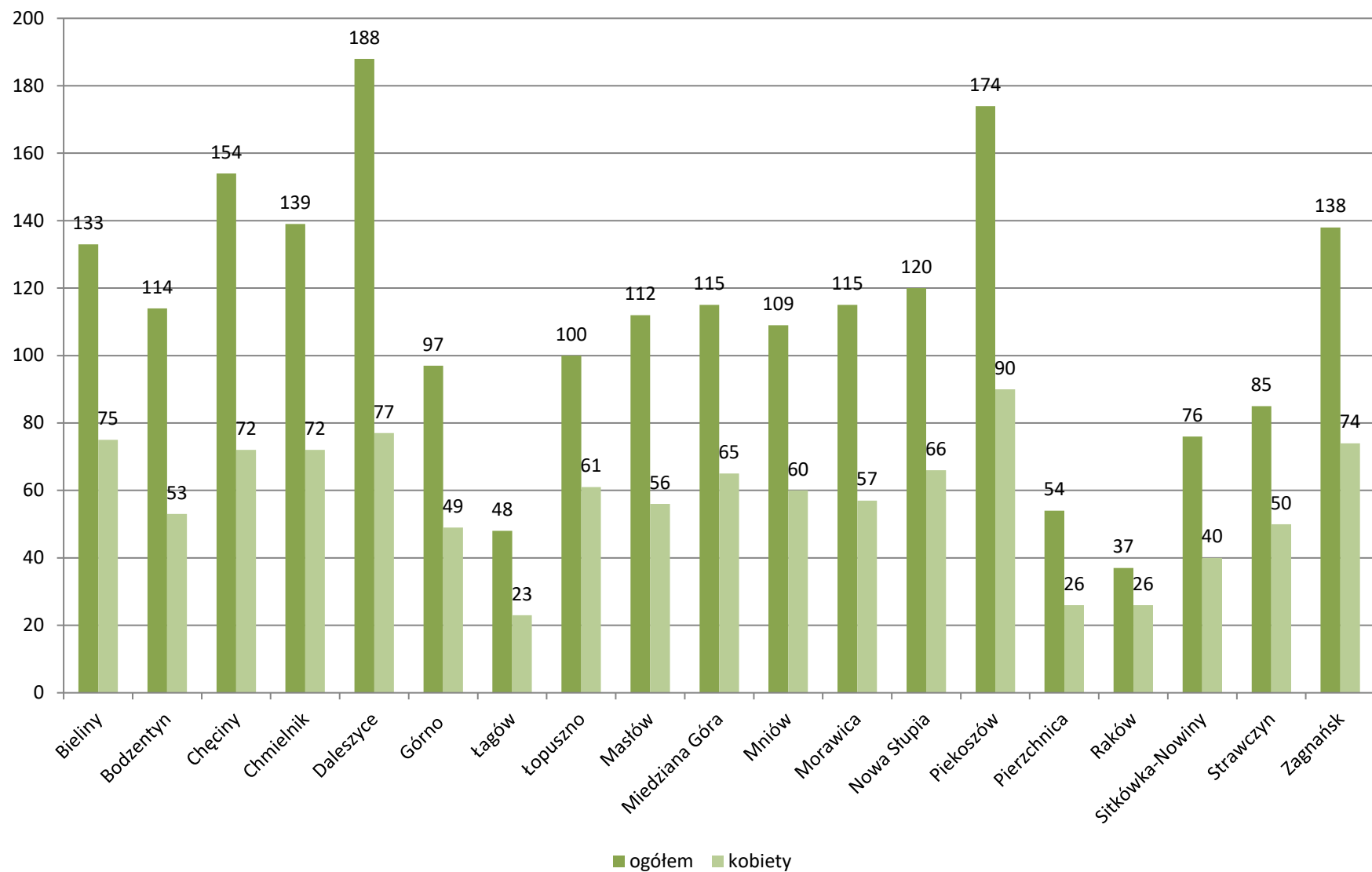
Bezrobotni w podziale na wiek - stan na koniec 2015 roku - 18-24



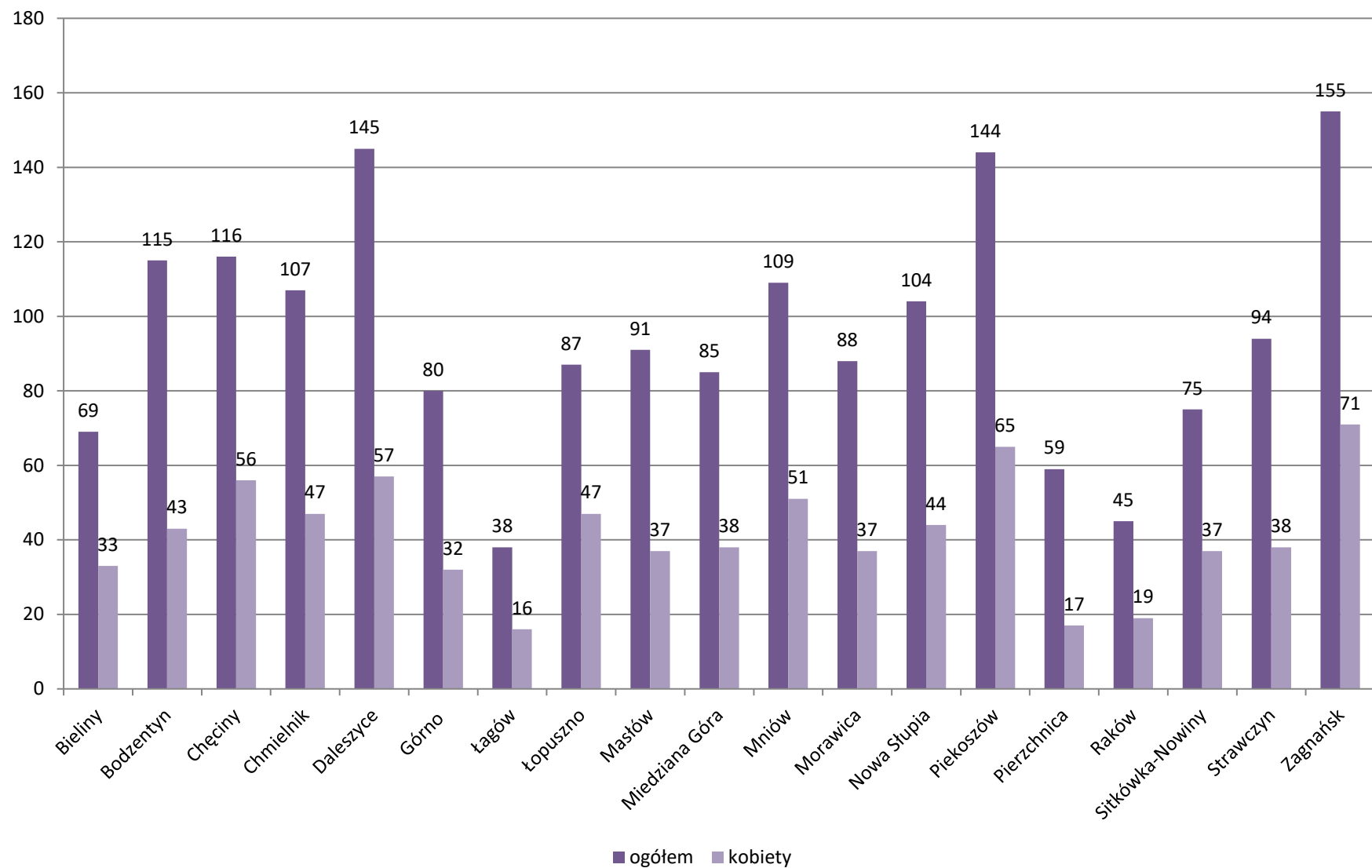
Bezrobotni w podziale na wiek - stan na koniec 2015 roku - 25-34



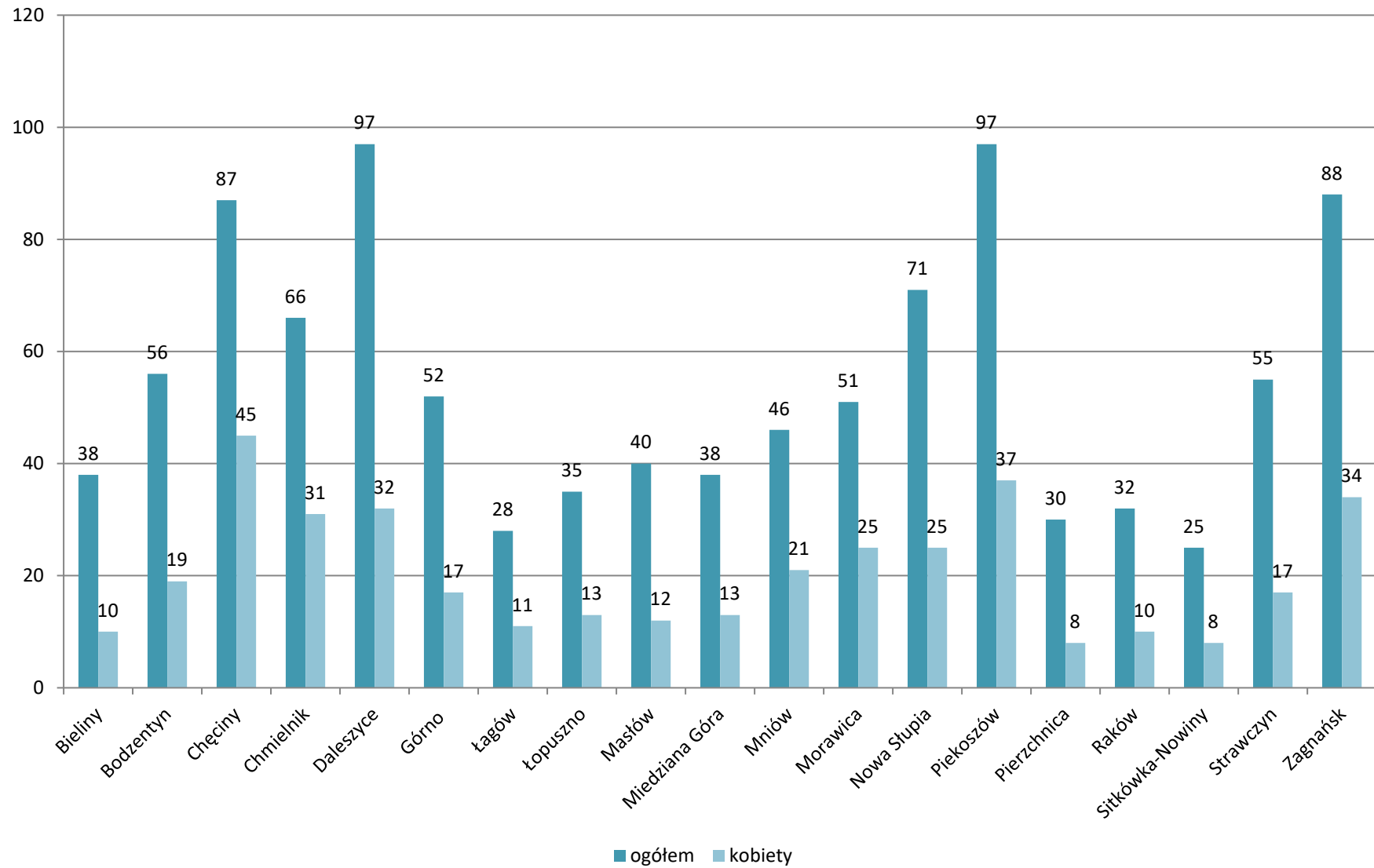
Bezrobotni w podziale na wiek - stan na koniec 2015 roku - 35-44



Bezrobotni w podziale na wiek - stan na koniec 2015 roku - 45-54



Bezrobotni w podziale na wiek - stan na koniec 2015 roku - 55-59



Bezrobotni w podziale na wiek - stan na koniec 2015 roku - powyżej 60 roku życia

