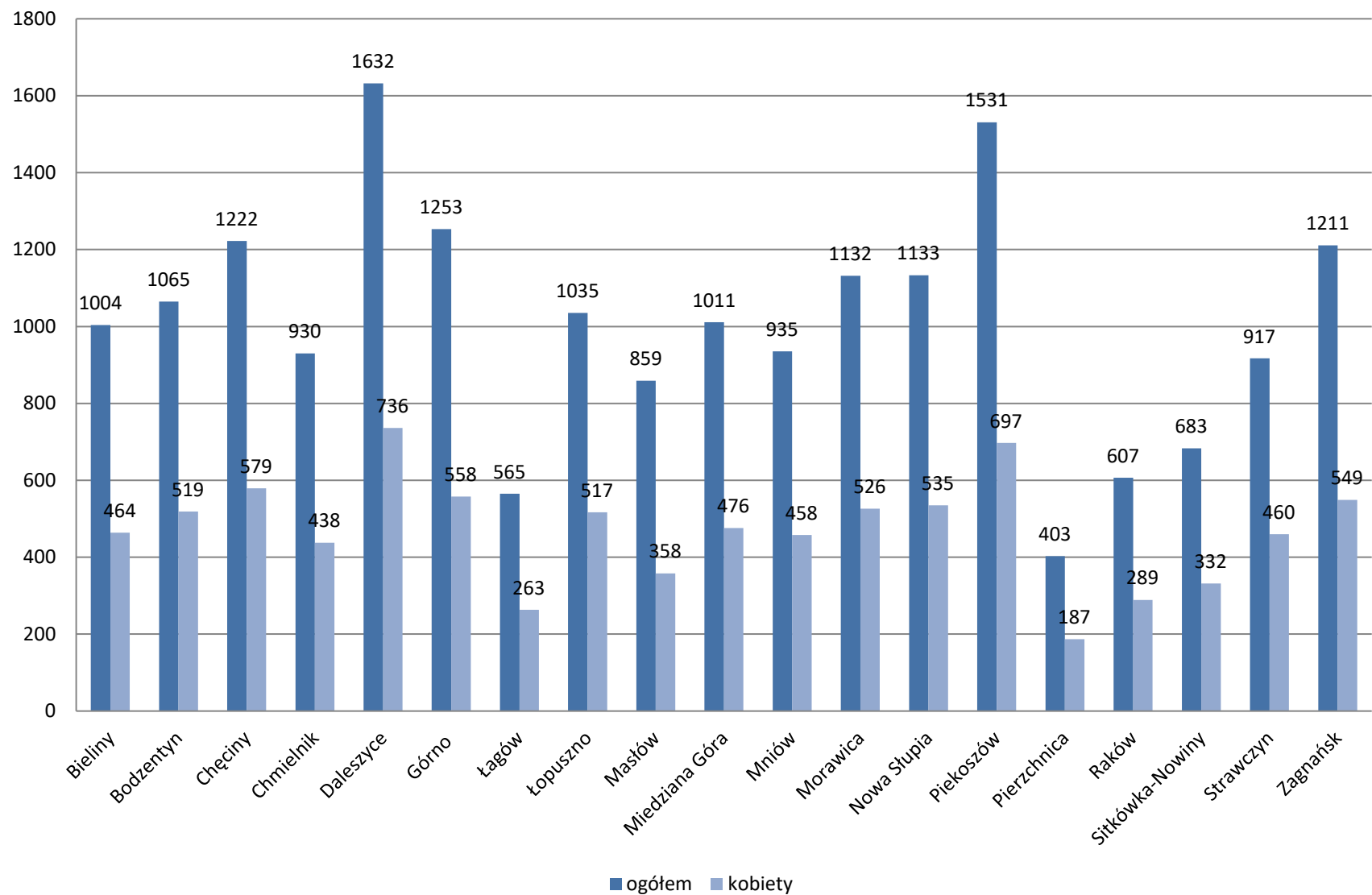
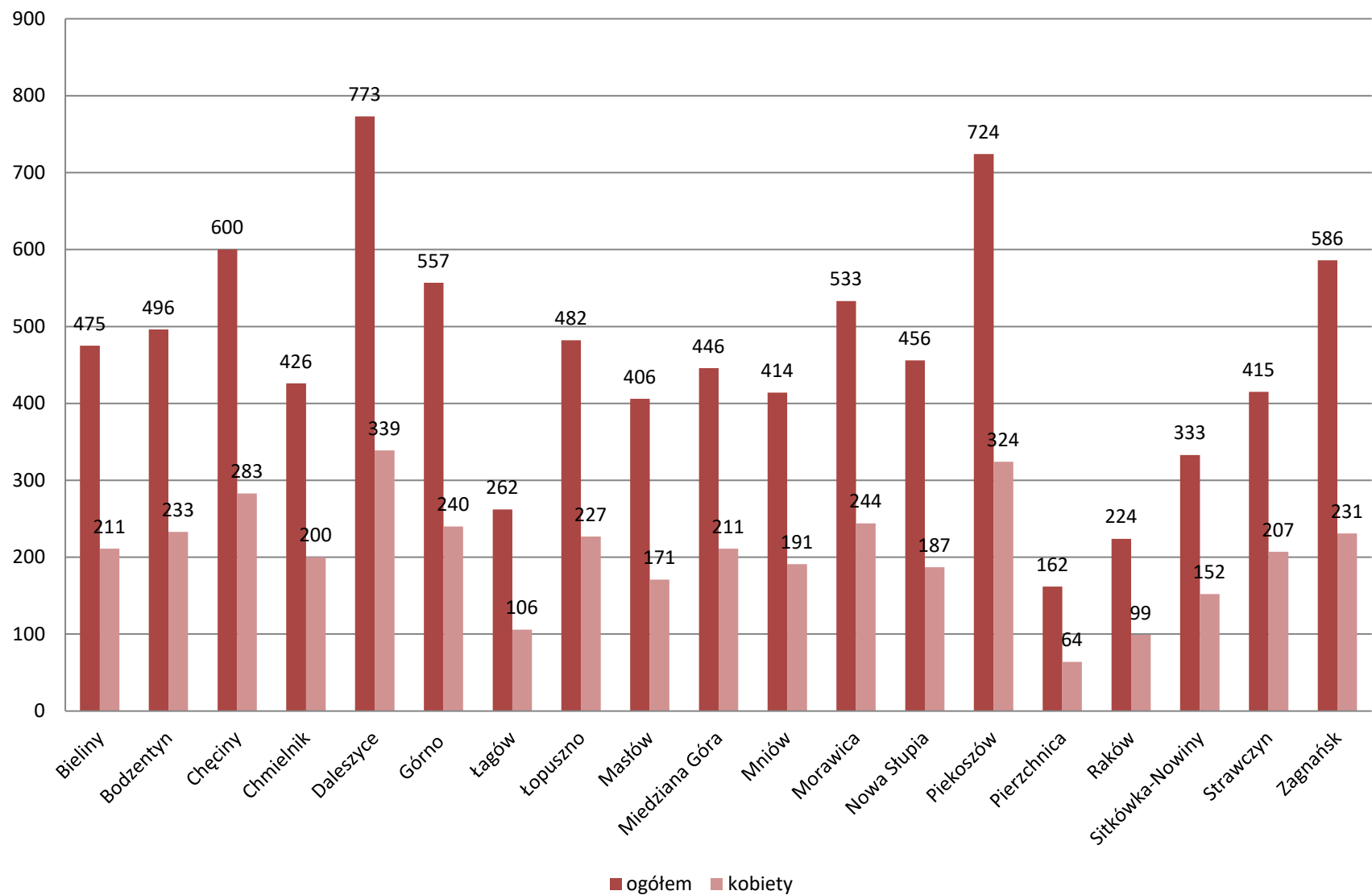


Bezrobotni wyłączeni z ewidencji na przestrzeni roku 2016	Wyrejestrowani		w tym podjęciem pracy:		niesubsydiowanej		subsydiowanej	
	ogółem	kobiety	ogółem	kobiety	ogółem	kobiety	ogółem	kobiety
Bieliny	1004	464	475	211	398	177	77	34
Bodzentyń	1065	519	496	233	374	174	122	59
Chęciny	1222	579	600	283	488	231	112	52
Chmielnik	930	438	426	200	350	157	76	43
Daleszyce	1632	736	773	339	582	266	191	73
Górno	1253	558	557	240	433	182	124	58
Łagów	565	263	262	106	202	81	60	25
Łopuszno	1035	517	482	227	338	160	144	67
Masłów	859	358	406	171	334	153	72	18
Miedziana Góra	1011	476	446	211	358	178	88	33
Mniów	935	458	414	191	320	144	94	47
Morawica	1132	526	533	244	416	192	117	52
Nowa Słupia	1133	535	456	187	341	146	115	41
Piekoszów	1531	697	724	324	605	271	119	53
Pierzchnica	403	187	162	64	131	52	31	12
Raków	607	289	224	99	190	85	34	14
Sitkówka-Nowiny	683	332	333	152	259	116	74	36
Strawczyn	917	460	415	207	322	161	93	46
Zagnańsk	1211	549	586	231	465	193	121	35
Razem	19128	8941	8770	3920	6906	3119	1864	798

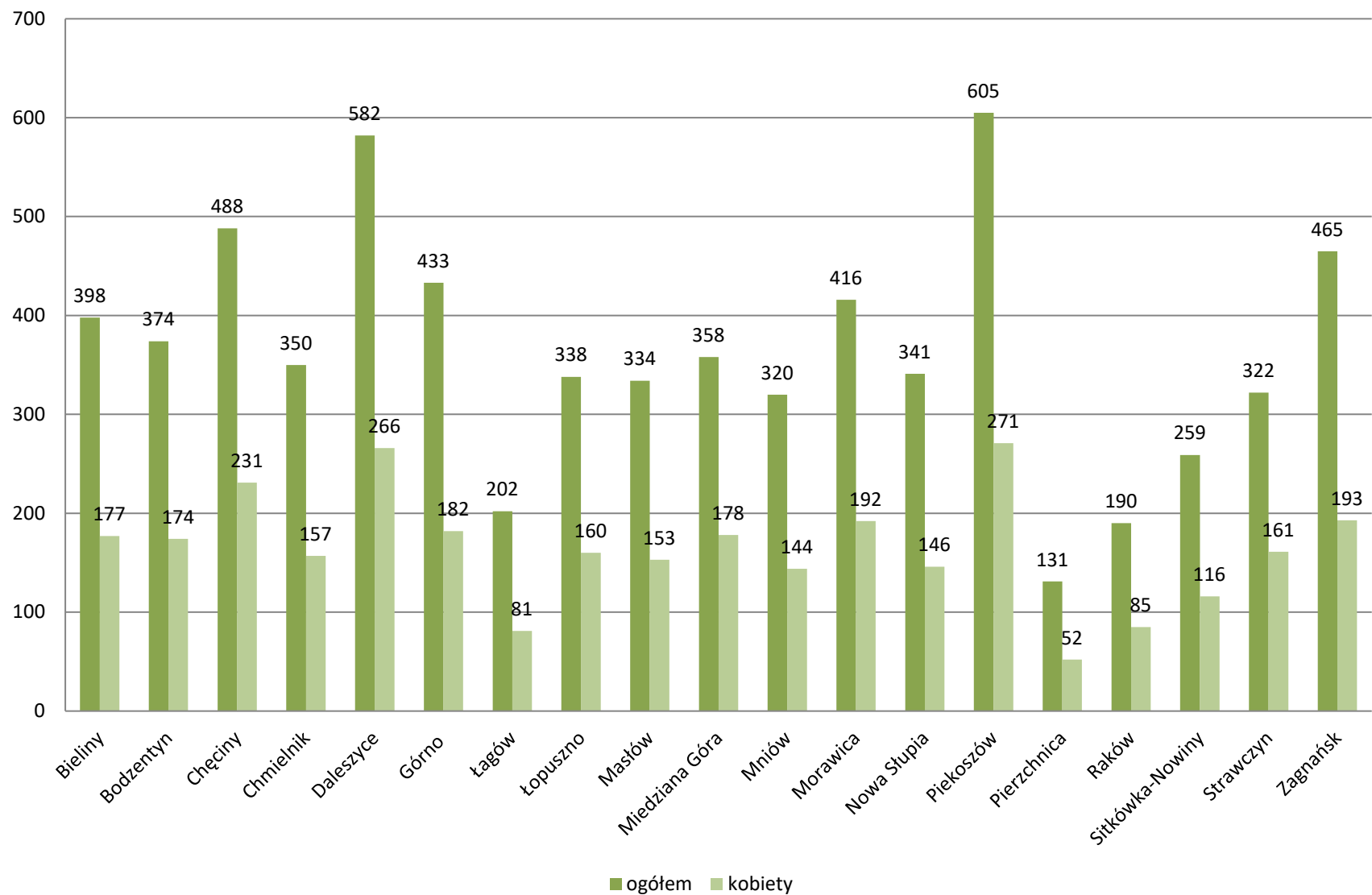
Bezrobotni wyłączeni z ewidencji na przestrzeni roku 2016 - wyrejestrowani



Bezrobotni wyłączeni z ewidencji na przestrzeni roku 2016 - w tym podjęcie pracy



Bezrobotni wyłączeni z ewidencji na przestrzeni roku 2016 - podjęcie pracy niesubsydiowanej



Bezrobotni wyłączeni z ewidencji na przestrzeni roku 2016 - podjęcie pracy subsydiowanej

