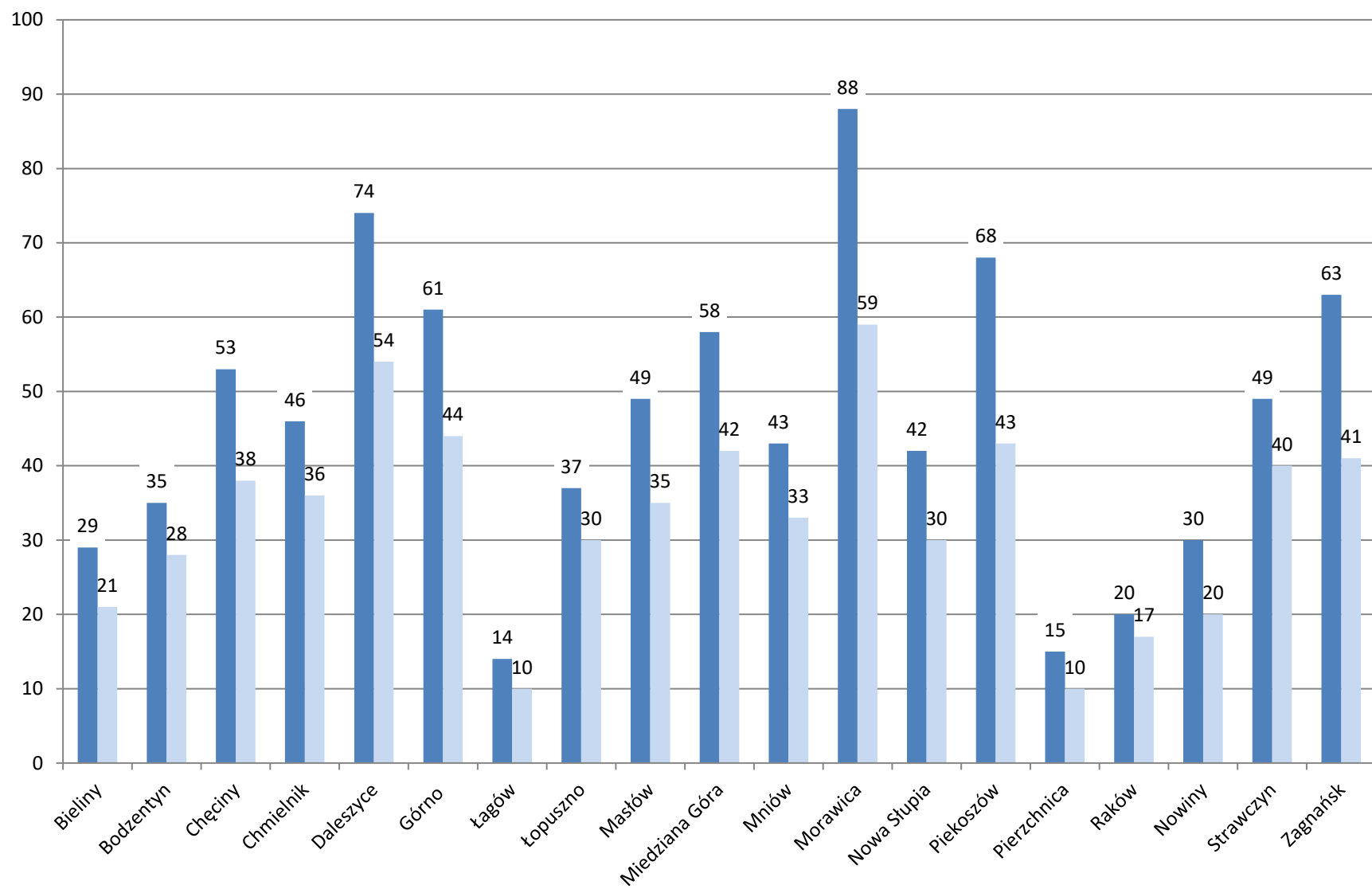
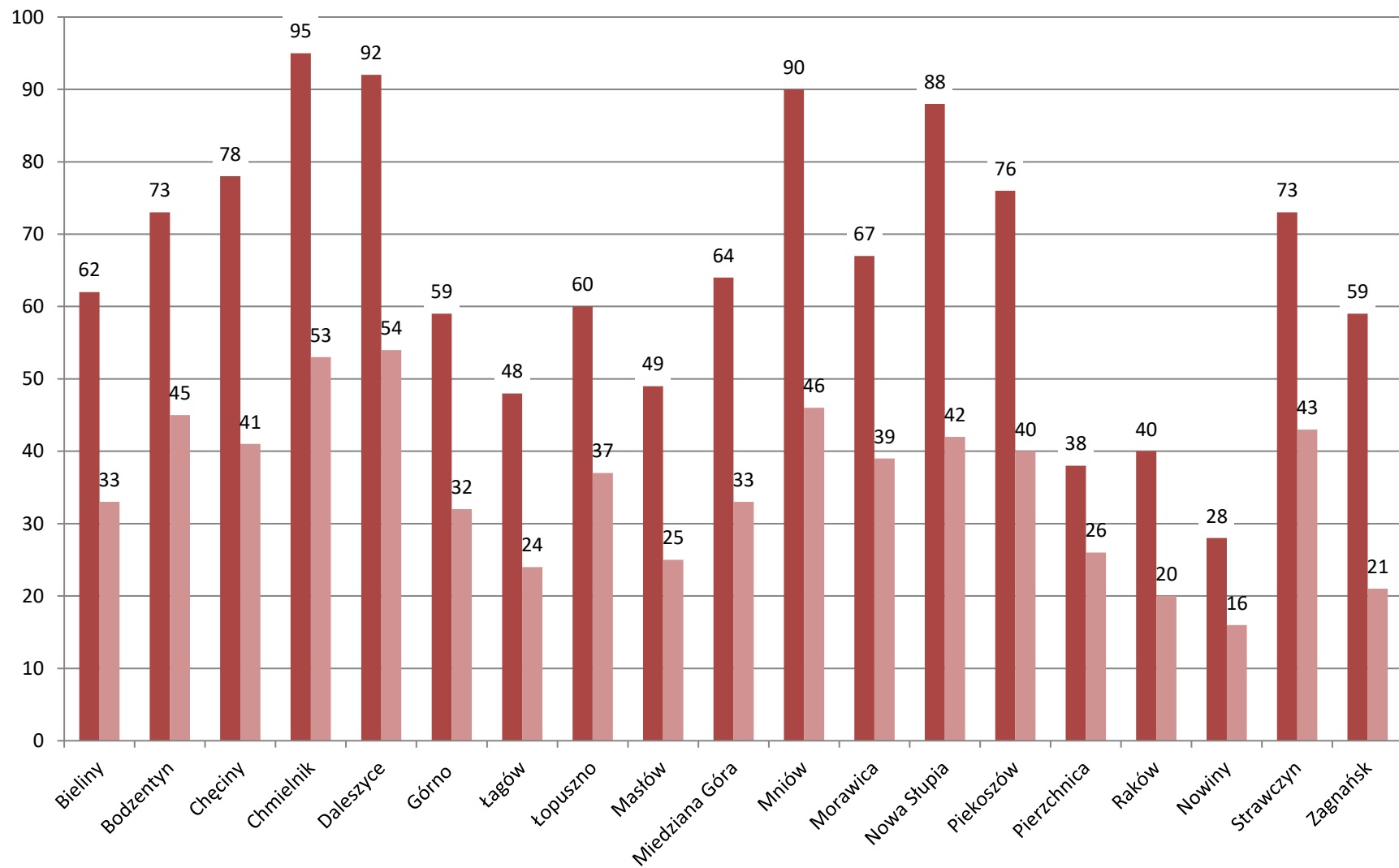


Bezrobotni w podziale na wykształcenie stan na koniec 2023 roku	Wyższe		Policealne i średnie zawodowe		Średnie ogólnokształcące		Zasadnicze zawodowe		Gimnazjalne i poniżej		Ogółem	Kobiety
	Ogółem	Kobiety	Ogółem	Kobiety	Ogółem	Kobiety	Ogółem	Kobiety	Ogółem	Kobiety		
Bieliny	29	21	62	33	25	12	47	16	35	14	198	96
Bodzentyń	35	28	73	45	33	20	63	22	43	13	247	128
Chęciny	53	38	78	41	44	31	32	6	20	7	227	123
Chmielnik	46	36	95	53	35	23	75	22	53	21	304	155
Daleszyce	74	54	92	54	33	22	64	15	58	13	321	158
Górno	61	44	59	32	24	17	59	19	50	16	253	128
Łagów	14	10	48	24	23	15	47	15	41	16	173	80
Łopuszno	37	30	60	37	23	16	32	15	30	15	182	113
Masłów	49	35	49	25	19	13	44	11	31	7	192	91
Miedziana Góra	58	42	64	33	24	14	41	10	21	5	208	104
Mniów	43	33	90	46	21	9	88	34	69	30	311	152
Morawica	88	59	67	39	23	15	40	9	17	3	235	125
Nowa Słupia	42	30	88	42	46	27	80	27	60	19	316	145
Piekoszów	68	43	76	40	36	21	66	23	42	14	288	141
Pierzchnica	15	10	38	26	6	3	40	15	39	11	138	65
Raków	20	17	40	20	12	8	44	23	43	13	159	81
Nowiny	30	20	28	16	16	10	23	9	14	5	111	60
Strawczyn	49	40	73	43	25	16	55	17	26	9	228	125
Zagnańsk	63	41	59	21	23	15	46	19	33	15	224	111
Razem	874	631	1239	670	491	307	986	327	725	246	4315	2181

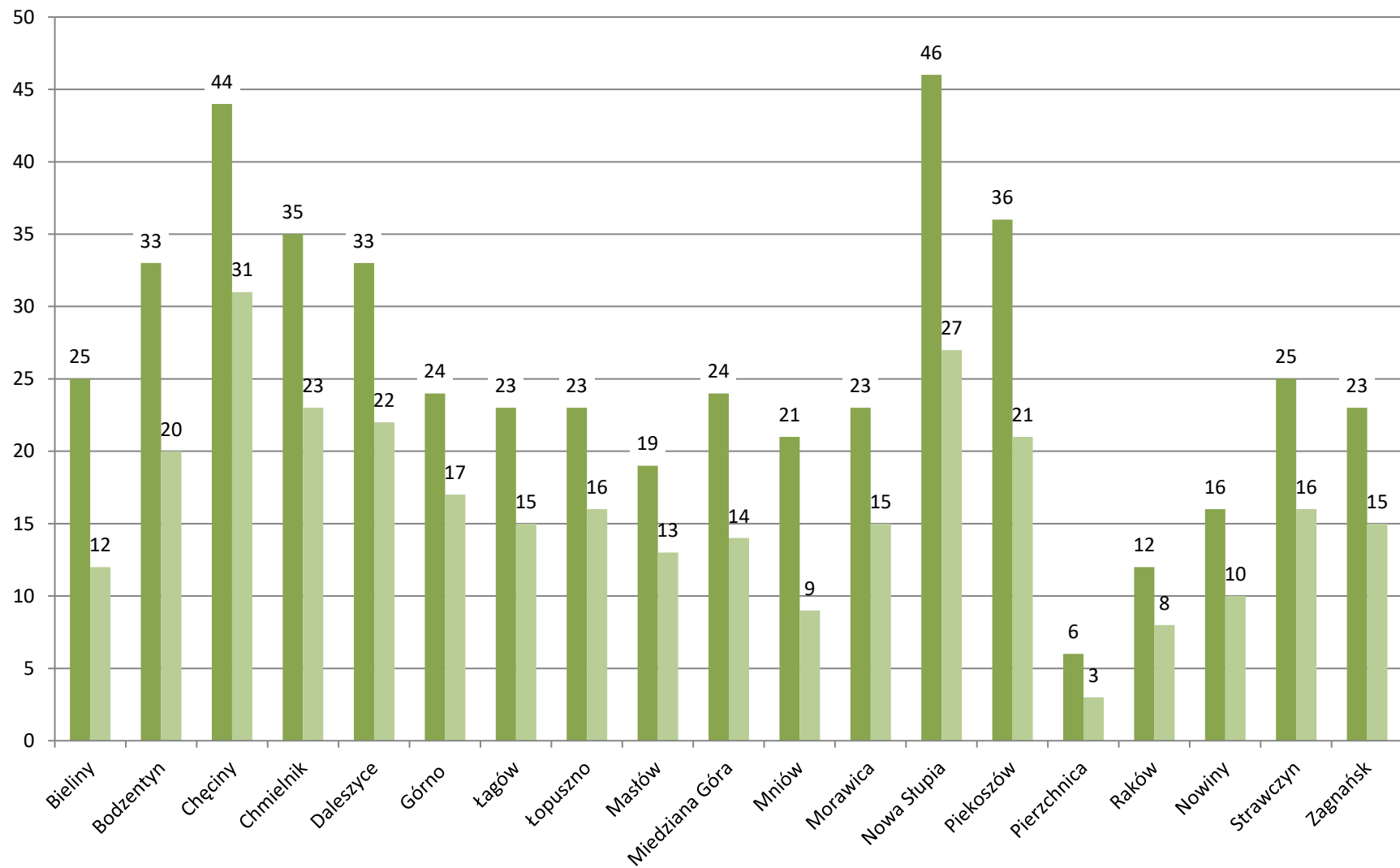
Bezrobotni w podziale na wykształcenie stan na koniec 2023 roku - wykształcenie wyższe



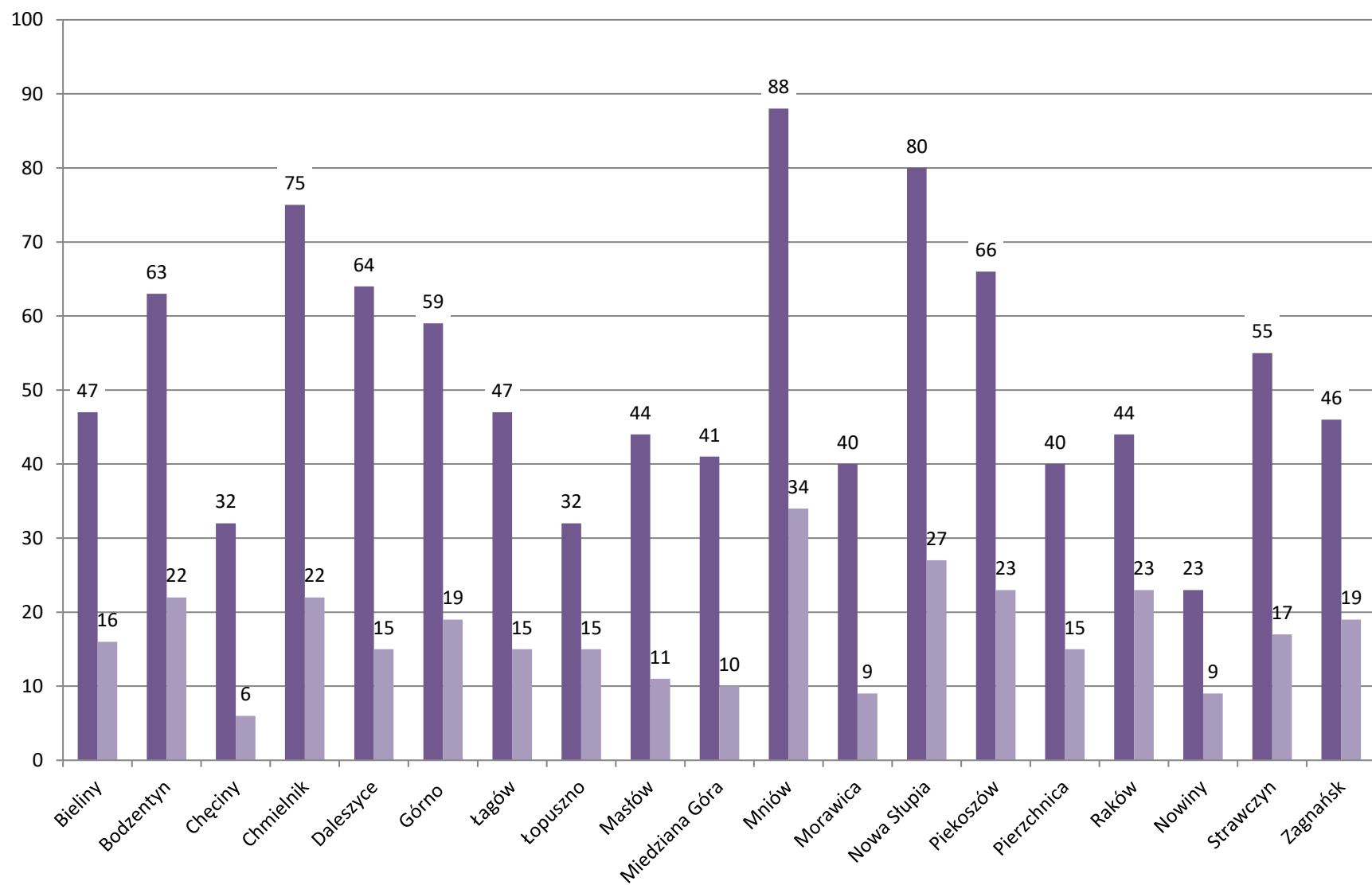
Bezrobotni w podziale na wykształcenie stan na koniec 2023 roku - wykształcenie policealne i średnie zawodowe



**Bezrobotni w podziale na wykształcenie stan na koniec 2023 roku - wykształcenie średnie
ogólnokształcące**



Bezrobotni w podziale na wykształcenie stan na koniec 2023 roku - wykształcenie zasadnicze zawodowe



Bezrobotni w podziale na wykształcenie stan na koniec 2023 roku - wykształcenie gimnazjalne i poniżej

