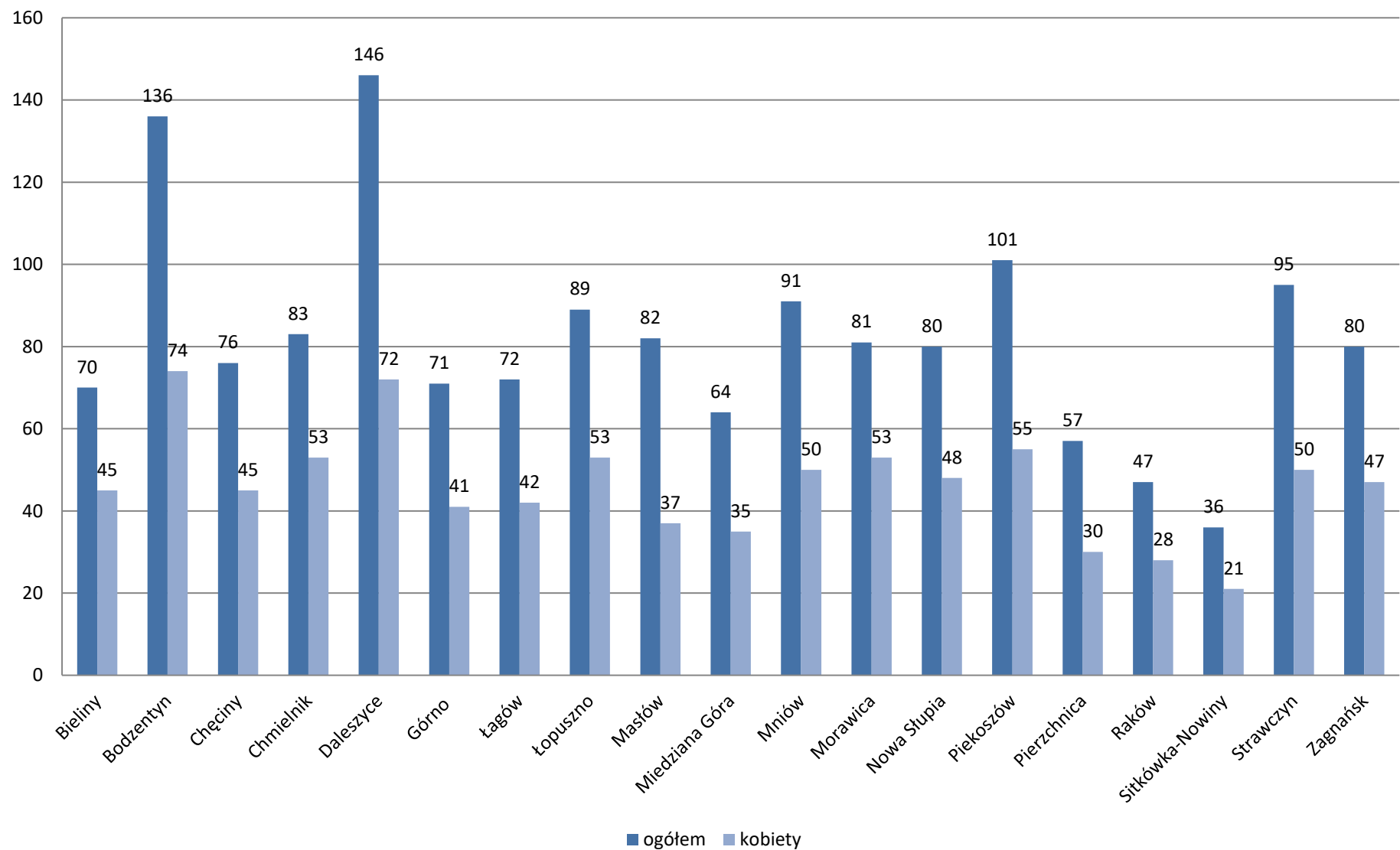
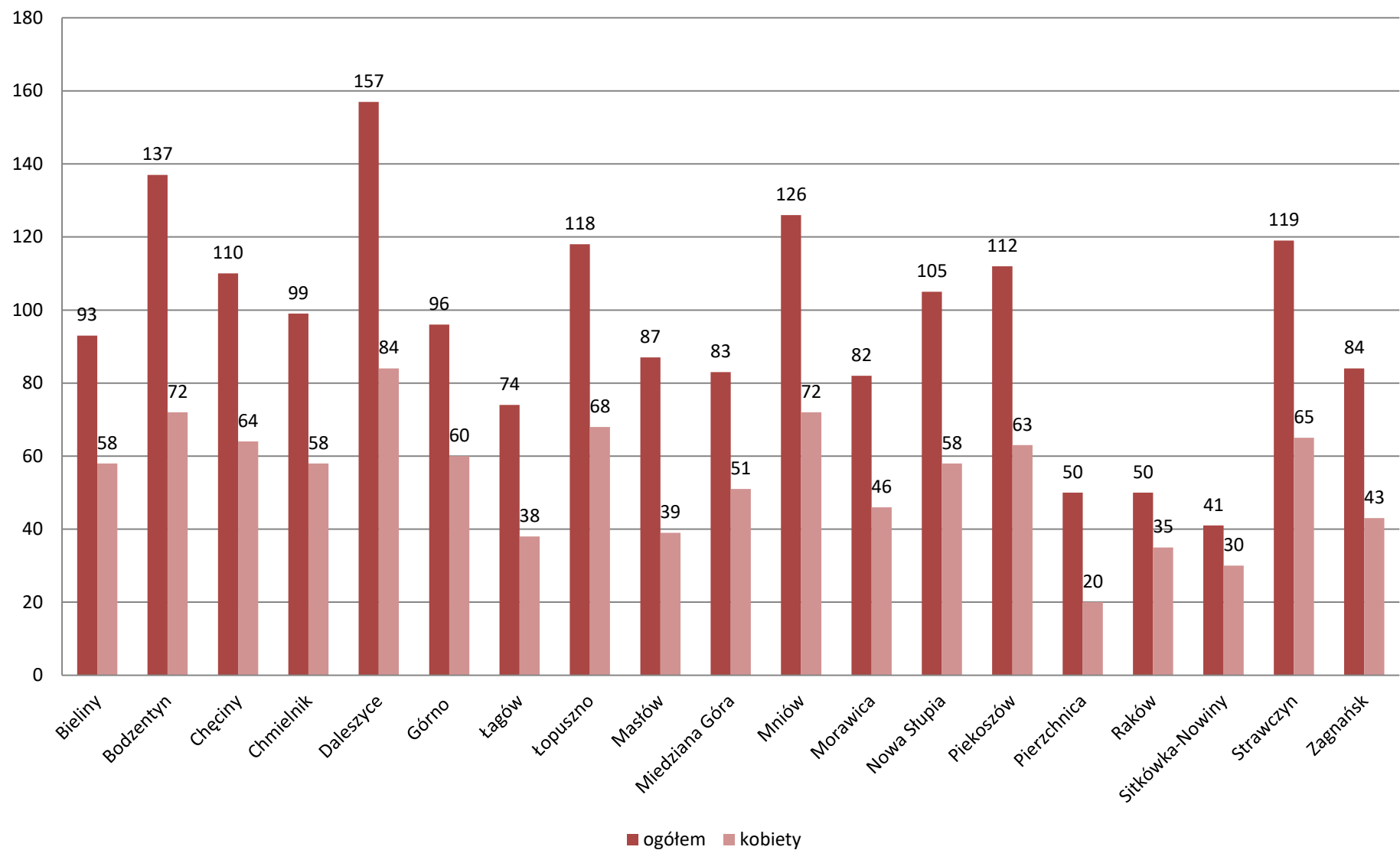


Bezrobotni wg stażu pracy - stan na 31.12.2020	do 1 roku		1-5 lat		5-10 lat		10-20 lat		20-30 lat		30 lat i więcej		Bez stażu		Ogółem	Kobiety
	ogółem	kobiety	ogółem	kobiety	ogółem	kobiety	ogółem	kobiety	ogółem	kobiety	ogółem	kobiety	ogółem	kobiety		
Bieliny	70	45	93	58	65	37	30	17	14	2	6	1	52	29	330	189
Bodzentyn	136	74	137	72	73	38	50	17	32	7	8	1	87	43	523	252
Chęciny	76	45	110	64	53	27	59	21	37	12	15	4	37	23	387	196
Chmielnik	83	53	99	58	56	28	73	31	28	9	12	1	51	31	402	211
Daleszyce	146	72	157	84	110	50	87	43	34	14	20	7	86	44	640	314
Górno	71	41	96	60	79	34	63	30	24	11	10	2	44	17	387	195
Łagów	72	42	74	38	32	16	19	6	11	2	6	0	50	27	264	131
Łopuszno	89	53	118	68	76	44	52	30	24	13	7	1	59	30	425	239
Maslów	82	37	87	39	53	19	47	24	33	17	10	2	28	15	340	153
Miedziana Góra	64	35	83	51	68	36	51	21	29	10	13	3	30	22	338	178
Mniów	91	50	126	72	85	56	68	33	30	9	7	0	57	30	464	250
Morawica	81	53	82	46	52	27	51	31	23	4	9	3	37	23	335	187
Nowa Słupia	80	48	105	58	60	25	42	15	16	4	11	3	62	36	376	189
Piekoszów	101	55	112	63	69	35	76	35	35	14	14	5	48	25	455	232
Pierzchnica	57	30	50	20	35	17	22	5	9	4	6	1	37	26	216	103
Raków	47	28	50	35	17	10	27	13	9	3	3	0	47	25	200	114
Sitkówka-Nowiny	36	21	41	30	34	17	26	14	18	5	7	0	21	12	183	99
Strawczyn	95	50	119	65	66	31	49	19	29	8	11	3	30	14	399	190
Zagnańsk	80	47	84	43	61	36	77	34	35	12	12	4	38	24	387	200
Razem	1557	879	1823	1024	1144	583	969	439	470	160	187	41	901	496	7051	3622

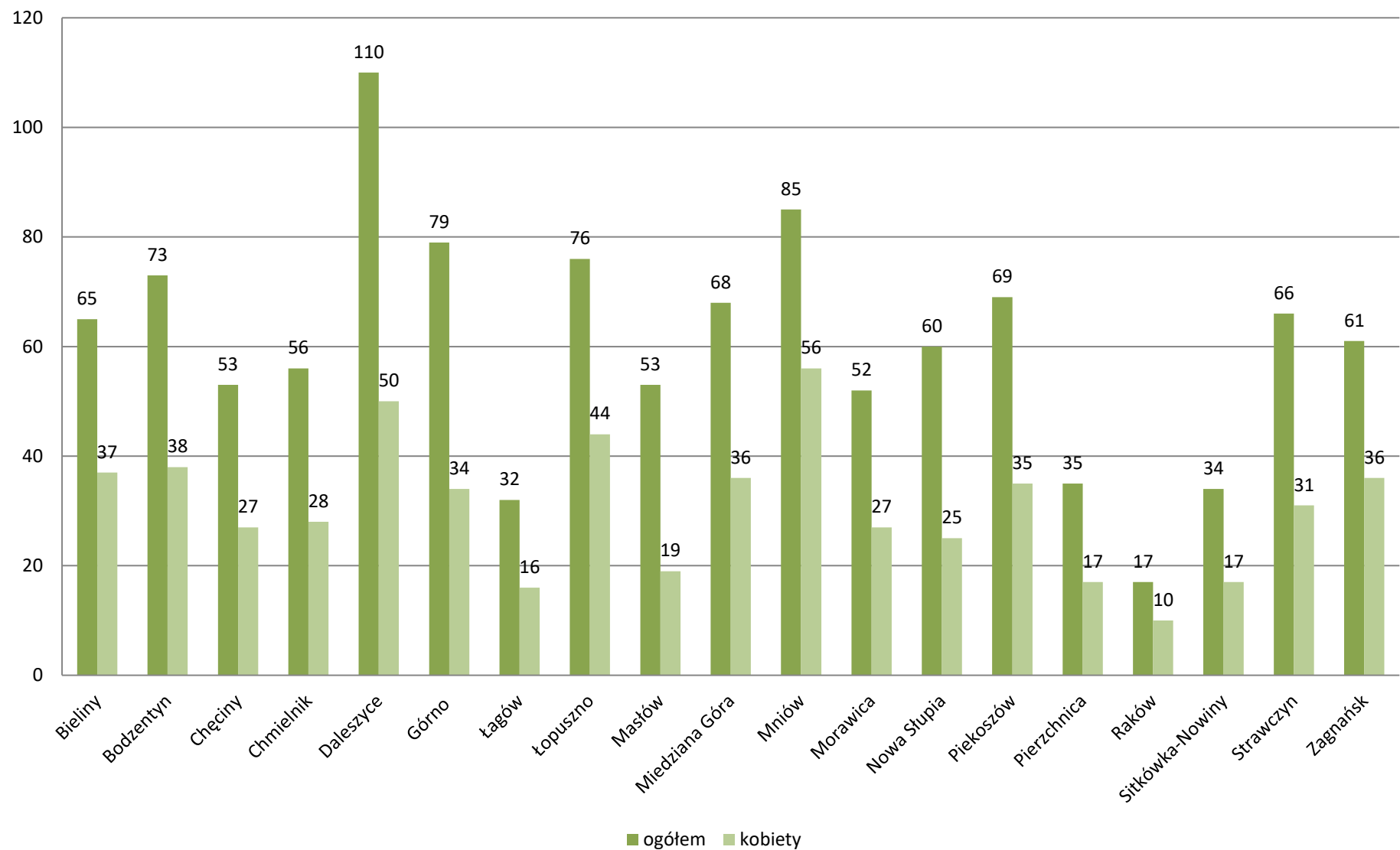
Bezrobotni wg stażu pracy - stan na 31.12.2020 - do 1 roku



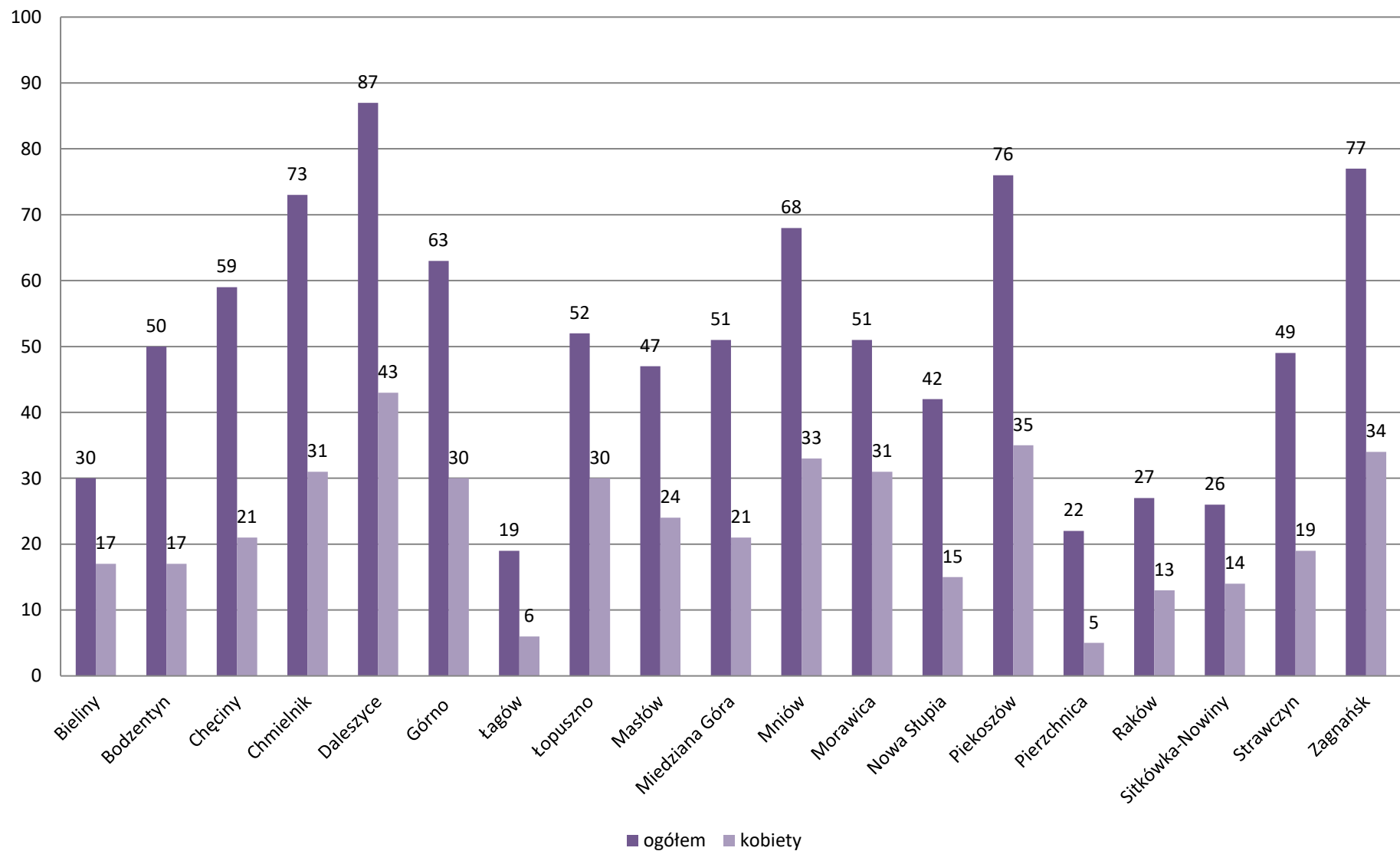
Bezrobotni wg stażu pracy - stan na 31.12.2020 - 1-5 lat



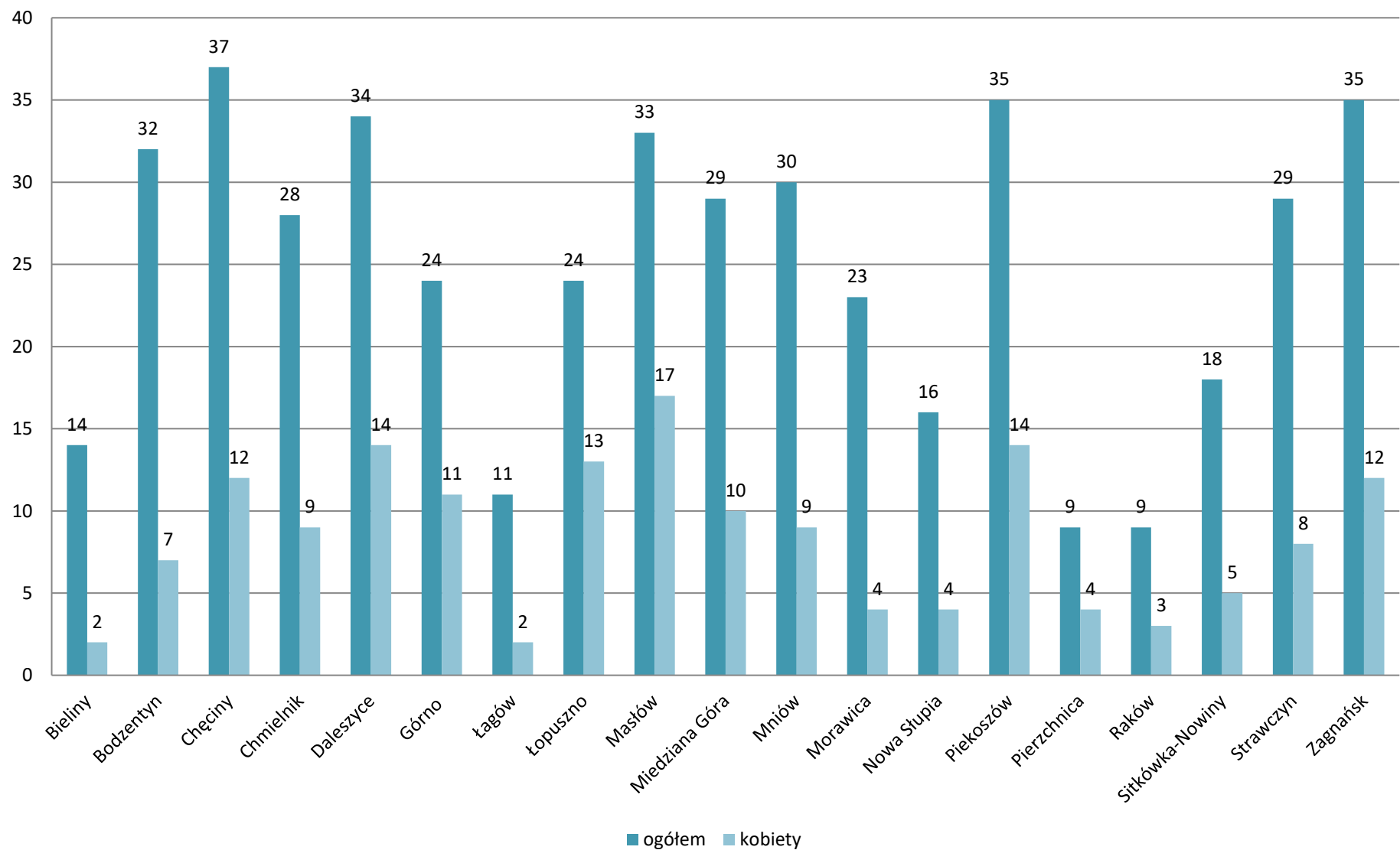
Bezrobotni wg stażu pracy - stan na 31.12.2020 - 5-10 lat



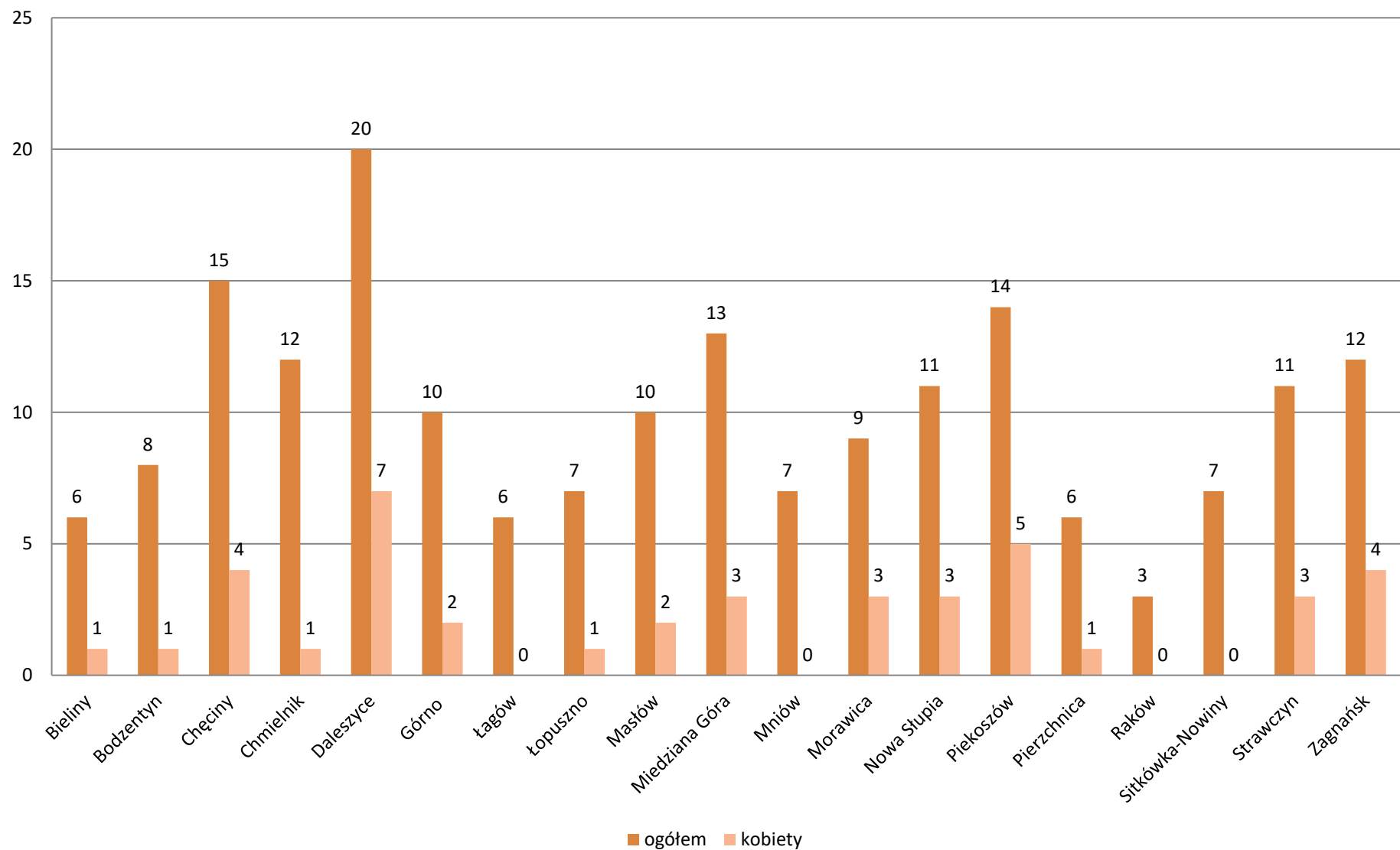
Bezrobotni wg stażu pracy - stan na 31.12.2020 - 10-20 lat



Bezrobotni wg stażu pracy - stan na 31.12.2020 - 20-30 lat



Bezrobotni wg stażu pracy - stan na 31.12.2020 - 30 lat i powyżej



Bezrobotni wg stażu pracy - stan na 31.12.2020 - bez stażu

