

I. STOPA I STRUKTURA BEZROBOCIA W 2017 ROKU

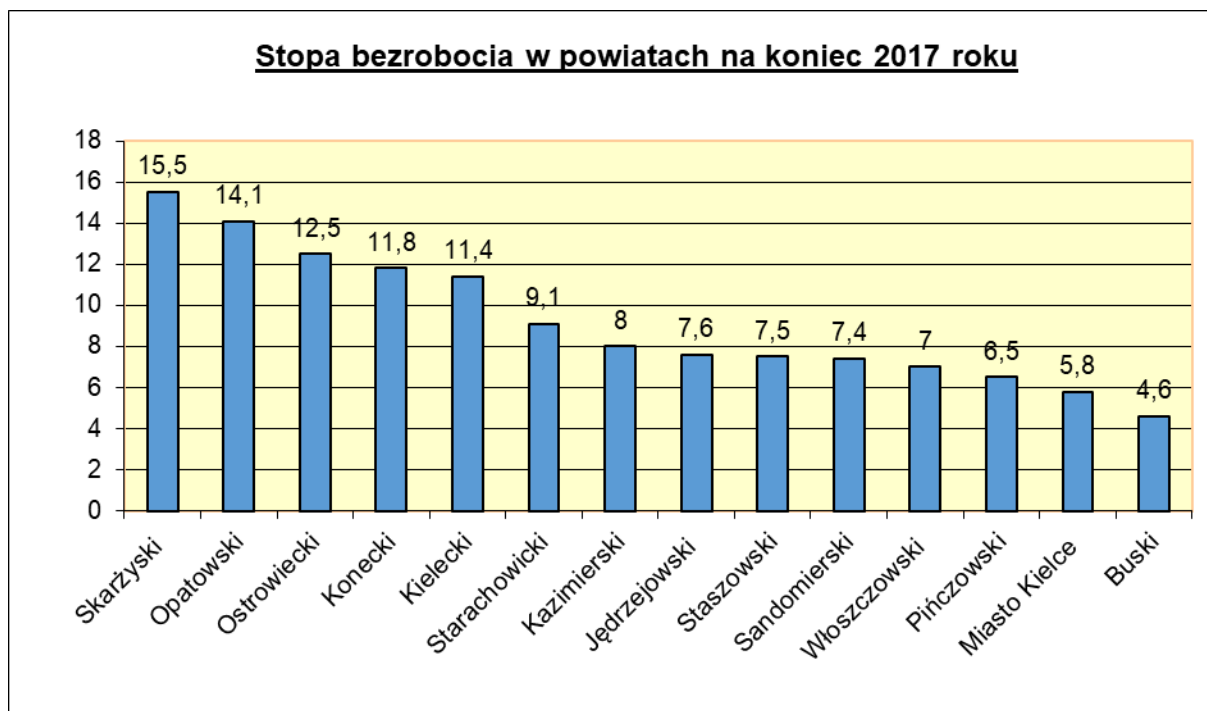
Stopa bezrobocia w Powiecie Buskim wynosząca na dzień 31.12.2017 r. 4,6% zmniejszyła się w stosunku do stanu z dnia 31.12.2016 r., kiedy to wynosiła 5,6 %. Liczba bezrobotnych zmniejszyła się o 377 osób z 2.028 na 1.651 osób. To kolejny rok, począwszy od 2014 roku, ze spadkiem liczby bezrobotnych, tym razem o 18,6%, jaki odnotowano w naszym powiecie licząc rok do roku. Od końca 2013 r. liczba bezrobotnych zmniejszyła się o 52,3% (z 3.459 na 1.651).

Poniższa tabela 1 przedstawia informację o stopie bezrobocia i liczbie bezrobotnych w poszczególnych powiatach jak i w całym Województwie Świętokrzyskim oraz w kraju wg stanu na dzień 31.12.2017 r.

Tabela 1 Stopa bezrobocia i liczba bezrobotnych - 31.12.2017 r.

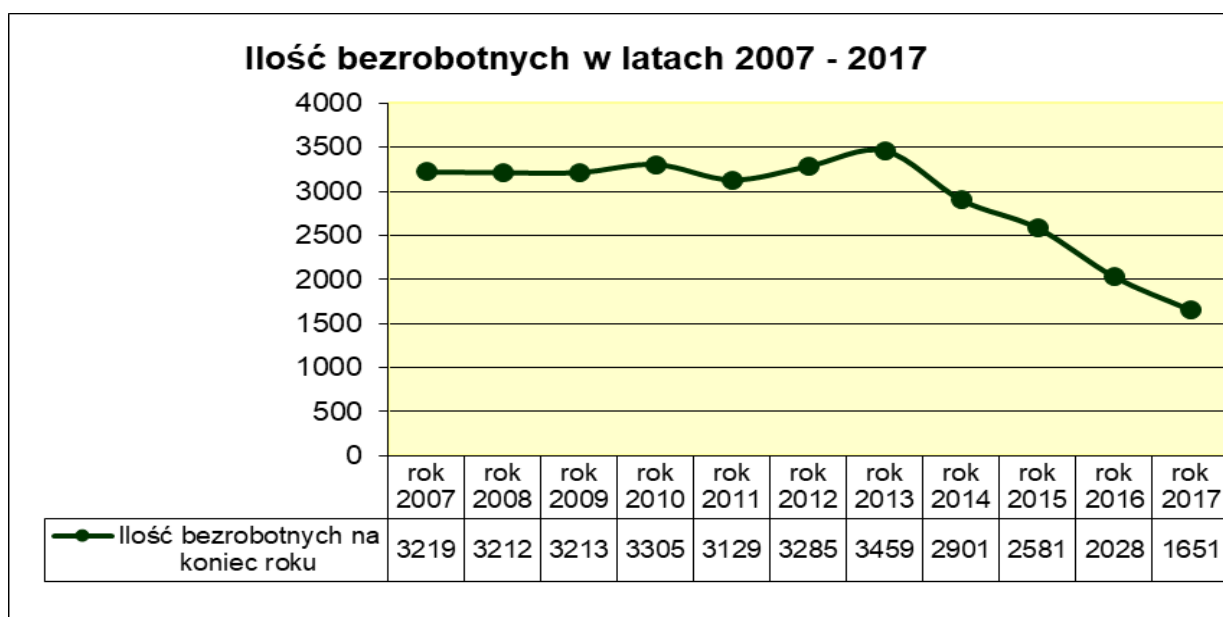
Powiat	Stopa bezrobocia (w %)	Bezrobotni
Skarżyski	15,5	3 811
Opatowski	14,1	3 247
Ostrowiecki	12,5	4 708
Konecki	11,8	3 507
Kielecki	11,4	8 208
Starachowicki	9,1	3 524
Kazimierski	8,0	1 312
Jędrzejowski	7,6	2 629
Staszowski	7,5	2 339
Sandomierski	7,4	2 716
Włoszczowski	7,0	1 430
Pińczowski	6,5	1 139
Miasto Kielce	5,8	6 349
Buski	4,6	1 651
Woj. Świętokrzyskie	8,8	46 570
Polska	6,6	1 081 700

Wykres 1



Na koniec grudnia 2017 roku w ewidencji bezrobotnych Powiatowego Urzędu Pracy w Busku – Zdroju figurowało 1.651 osób, w tym 783 kobiety (47,4%). Powiat buski posiadał najniższą stopą bezrobocia rejestrowanego zarówno w trakcie jak i na koniec roku w Województwie Świętokrzyskim. O zmianach wielkości bezrobocia w powiecie buskim na przestrzeni ostatnich 11 lat informuje wykres 2.

Wykres 2

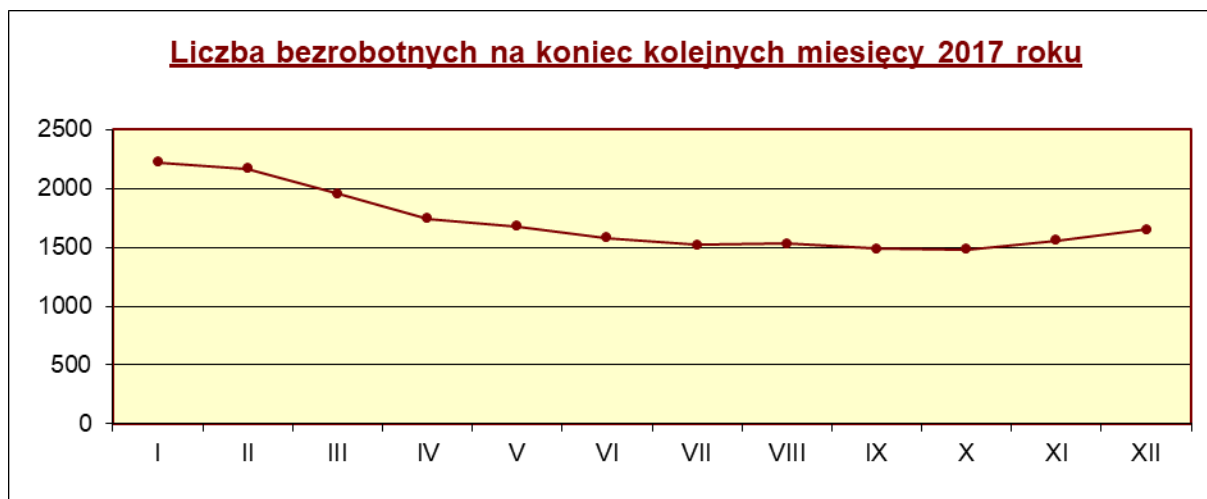


Szczegółowe informacje o zachodzących w minionym roku zmianach przedstawiają sporządzone poniżej tabele i wykresy.

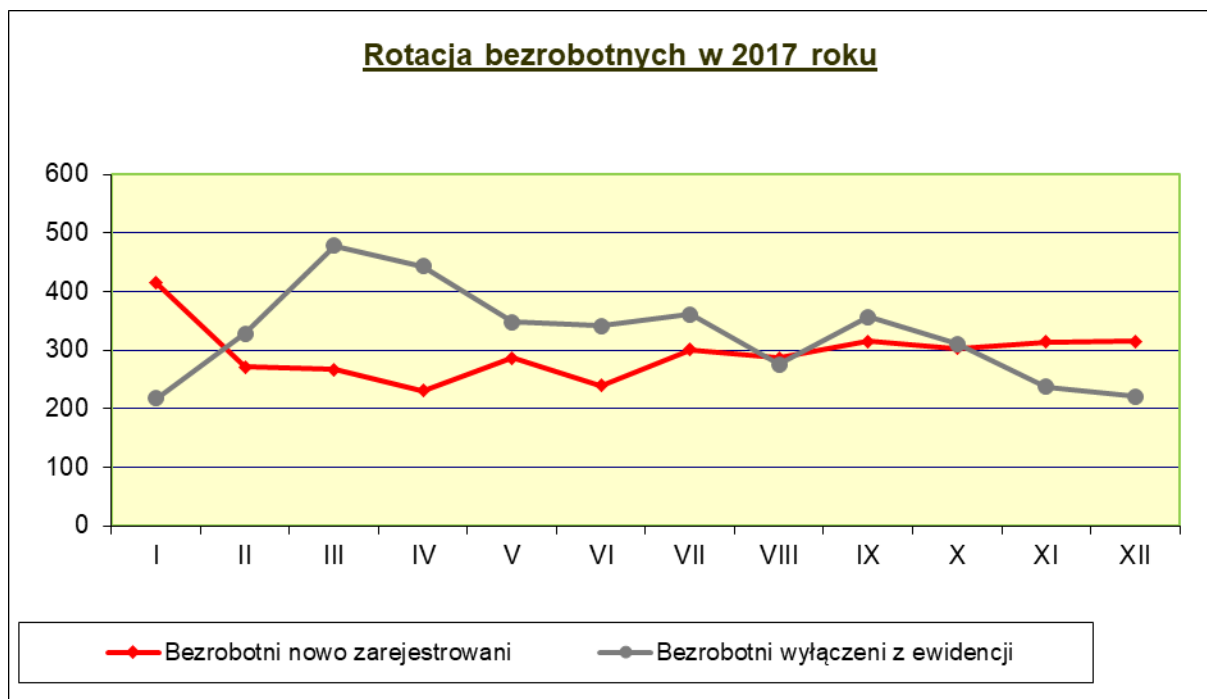
Tabela 2 Bezrobotni na koniec kolejnych miesięcy 2017 r.

M - c	Liczba bezrobotnych na początku miesiąca	Liczba bezrobotnych nowo zarejestrowanych	Liczba bezrobotnych wyłączonych z ewidencji	Liczba bezrobotnych na koniec miesiąca	Spadek lub wzrost (5-2)
1	2	3	4	5	6
I	2028	415	218	2225	197
II	2225	271	329	2167	-58
III	2167	267	479	1955	-212
IV	1955	231	444	1742	-213
V	1742	287	348	1681	-61
VI	1681	240	342	1579	-102
VII	1579	301	361	1519	-60
VIII	1519	287	276	1530	11
IX	1530	315	357	1488	-42
X	1488	303	311	1480	-8
XI	1480	314	237	1557	77
XII	1557	315	221	1651	91
I-XII	xxxxx	3546	3923	Xxxxx	-377

Wykres 3



Wykres 4

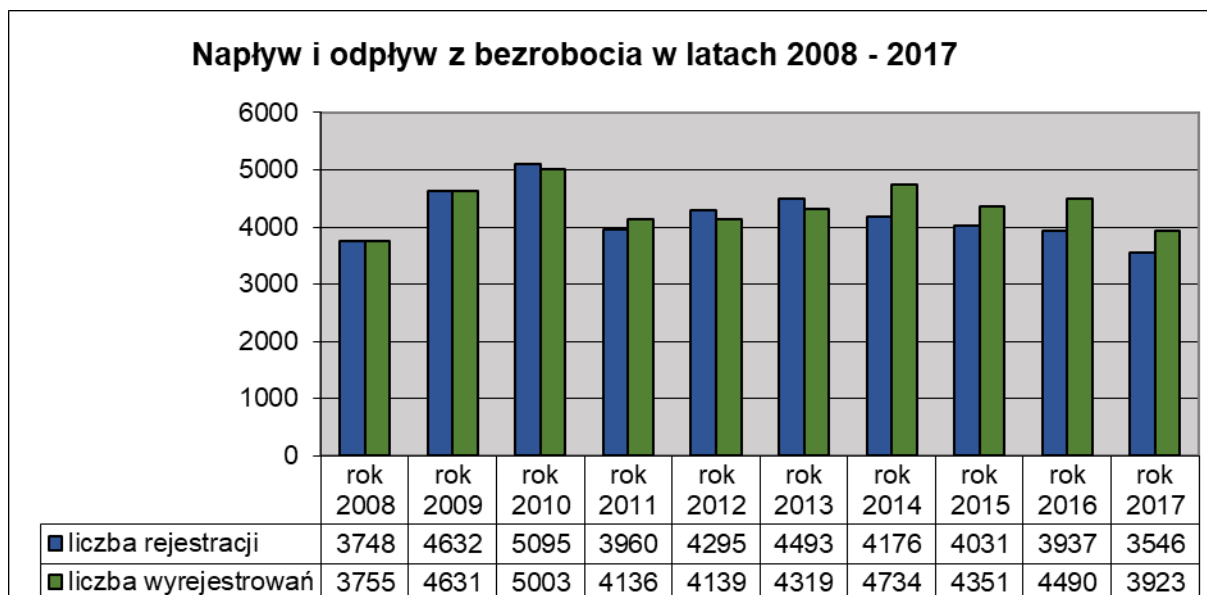


Ogółem w 2017 roku zarejestrowano 3.546 osób bezrobotnych, a wyrejestrowano 3.923 osób. W 2017 roku nastąpiło zmniejszenie ogólnej liczby rotacji osób bezrobotnych (o 958 osób), na które złożyło się zarówno zmniejszenie napływu (o 391 osób) jak i odpływu (o 567 osób) z bezrobocia w stosunku do 2016 roku.

Urząd obsługiwał równocześnie na koniec roku 43 osoby zarejestrowane jako poszukujące pracy.

Na koniec grudnia w ewidencji urzędu znajdowało się 91 osób niepełnosprawnych, w tym 80 to osoby bezrobotne a 11 to osoby poszukujące pracy niepozostające w zatrudnieniu.

Wykres 5



W grupie 3.546 osób zarejestrowanych w 2017 roku:

- 723 osób (20,4%) zarejestrowało się po raz pierwszy jako bezrobotni,
- 2.823 osoby (79,6%) zarejestrowało się po raz kolejny począwszy od 1990 roku,
- 532 osoby rejestrujące się (15,0 %) posiadało prawo do zasiłku,
- 549 osób znajdowało się okresie do 12 miesięcy od dnia ukończenia nauki,
- 1.959 osób było poniżej 30 roku życia,
- 723 osoby nie posiadały żadnych kwalifikacji zawodowych,
- 1.311 osób nie posiadało doświadczenia zawodowego,
- 874 osoby były długotrwale bezrobotnymi,
- 192 kobiety, które nie podjęły zatrudnienia po urodzeniu dziecka,
- 441 osób było powyżej 50 roku życia,
- 453 osoby posiadały co najmniej jedno dziecko do 6 roku życia,
- 7 osób posiadało co najmniej jedno dziecko niepełnosprawne do 18 roku życia,

- 39 osób korzystało ze świadczeń z pomocy społecznej,
- 134 osoby były niepełnosprawnymi.

Najczęstszymi przyczynami wyrejestrowania 3.923 osób w 2017 były:

- 1.826 osób zostało wyrejestrowanych z tytułu podjęcia pracy,
- 600 osób z powodu niepotwierdzenia gotowości do pracy,
- 395 osób z powodu rozpoczęcia stażu,
- 121 osób z powodu rozpoczęcia szkolenia,
- 271 osób z powodu odmowy bez uzasadnionej przyczyny przyjęcia propozycji odpowiedniej pracy lub innej formy pomocy,
- 412 osób dobrowolnie zrezygnowało ze statusu bezrobotnego,
- 161 osób osiągnęło wiek emerytalny, nabyło prawa emerytalne, rentowe lub do świadczeń przedemerytalnych,
- 16 osób z powodu podjęcia nauki
- 153 osoby z innych przyczyn.

W grupie 1.826 osób wyrejestrowanych z tytułu podjęcia pracy:

- 1.445 osób to poprzednio pracujący,
- 381 osób to dotychczas nie pracujący,
- 1.347 osób to zamieszkali na wsi,
- 264 osoby nie posiadały kwalifikacji zawodowych,
- 548 osób nie posiadało doświadczenia zawodowego,
- 777 kobiet, w tym
 - 71 kobiet, które nie podjęły zatrudnienia po urodzeniu dziecka.

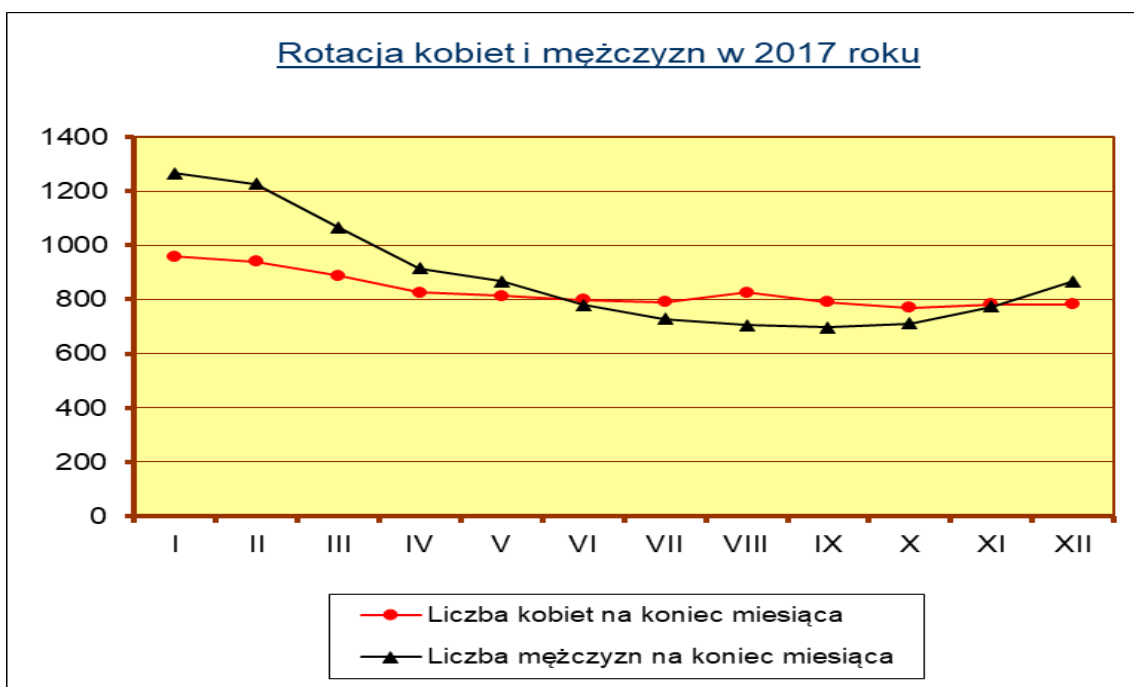
Spośród ogółu wyrejestrowanych 1.450 osób było zakwalifikowanych do kategorii osób będących w szczególnej sytuacji na rynku pracy, a w tym:

- 1.005 osób to bezrobotni do 30 roku życia,
- 372 osoby to długotrwale bezrobotni,
- 194 osoby były w wieku powyżej 50 lat,
- 219 osób posiadało co najmniej 1 dziecko do 6 r. życia,
- 8 osób posiadało co najmniej 1 dziecko niepełnosprawne do 18 r. życia,
- 49 osób niepełnosprawnych,
- 4 osoby korzystające ze świadczeń z pomocy społecznej.

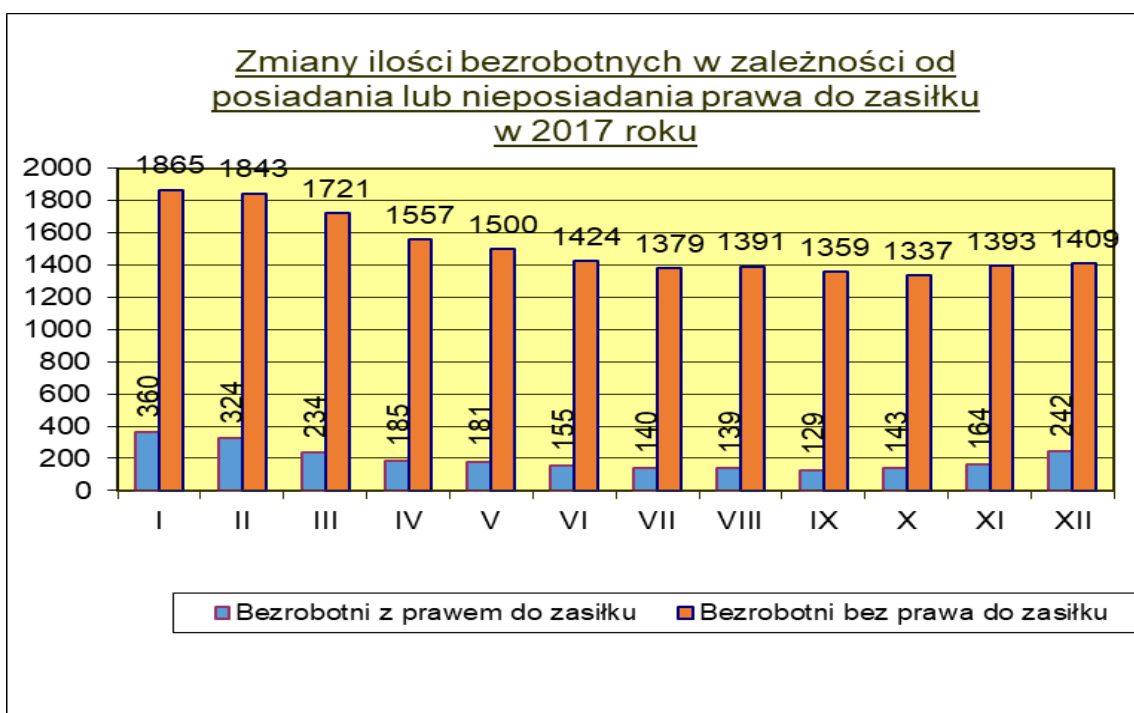
Tabela 3 Ilość bezrobotnych i stopa bezrobocia w poszczególnych miesiącach 2017 r.

Miesiąc	Stopa bezrobocia na koniec miesiąca	Liczba bezrobotnych na koniec miesiąca	w tym:			
			kobiety	z prawem do zasiłku	osoby w szczególnej sytuacji na rynku pracy	zamieszkali na wsi
1	2	3	4	5	6	7
I	6,1	2225	958	360	1892	1681
II	5,9	2167	940	324	1850	1637
III	5,4	1955	889	234	1687	1466
IV	4,8	1742	826	185	1516	1284
V	4,7	1681	814	181	1461	1225
VI	4,4	1579	798	155	1400	1155
VII	4,2	1519	791	140	1341	1118
VIII	4,3	1530	825	139	1347	1135
IX	4,1	1488	791	129	1324	1109
X	4,1	1480	769	143	1311	1097
XI	4,3	1557	782	164	1360	1162
XII	4,6	1651	783	242	1390	1238
Średnia roczna	4,7	1715	831	200	1490	1276

Wykres 6



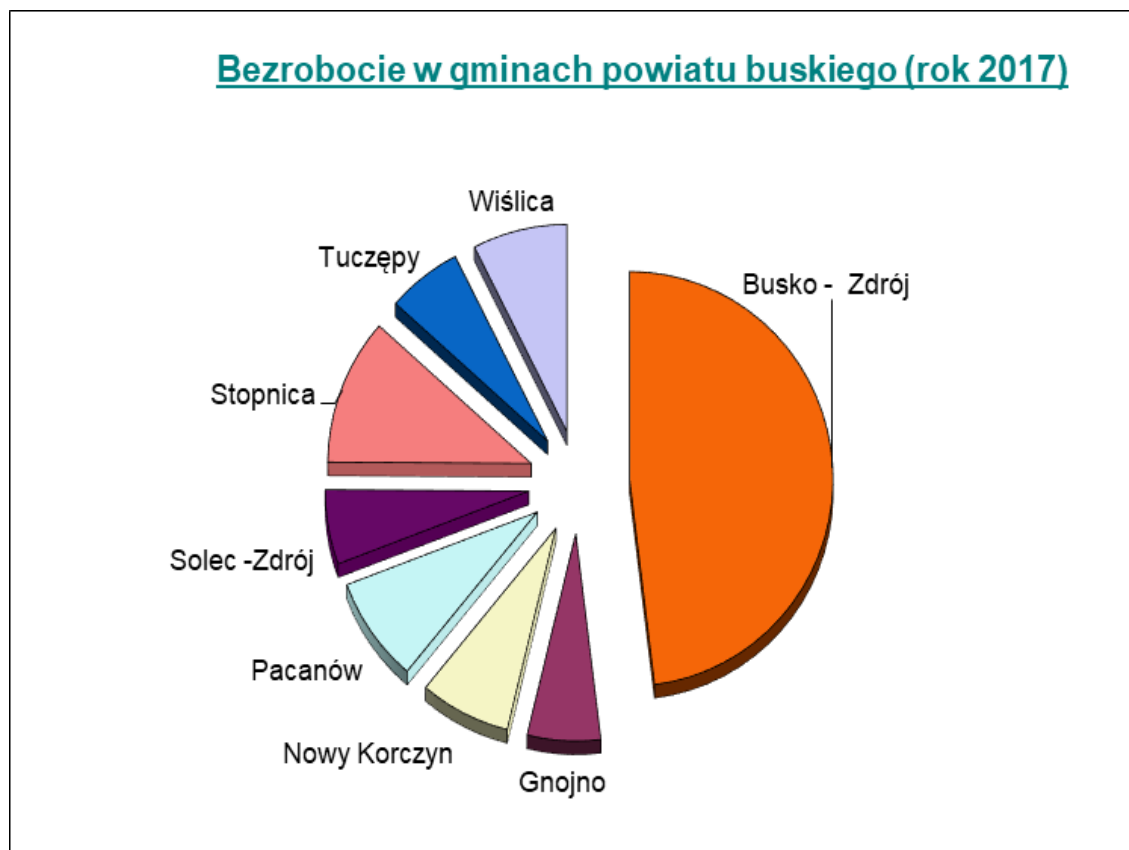
Wykres 7



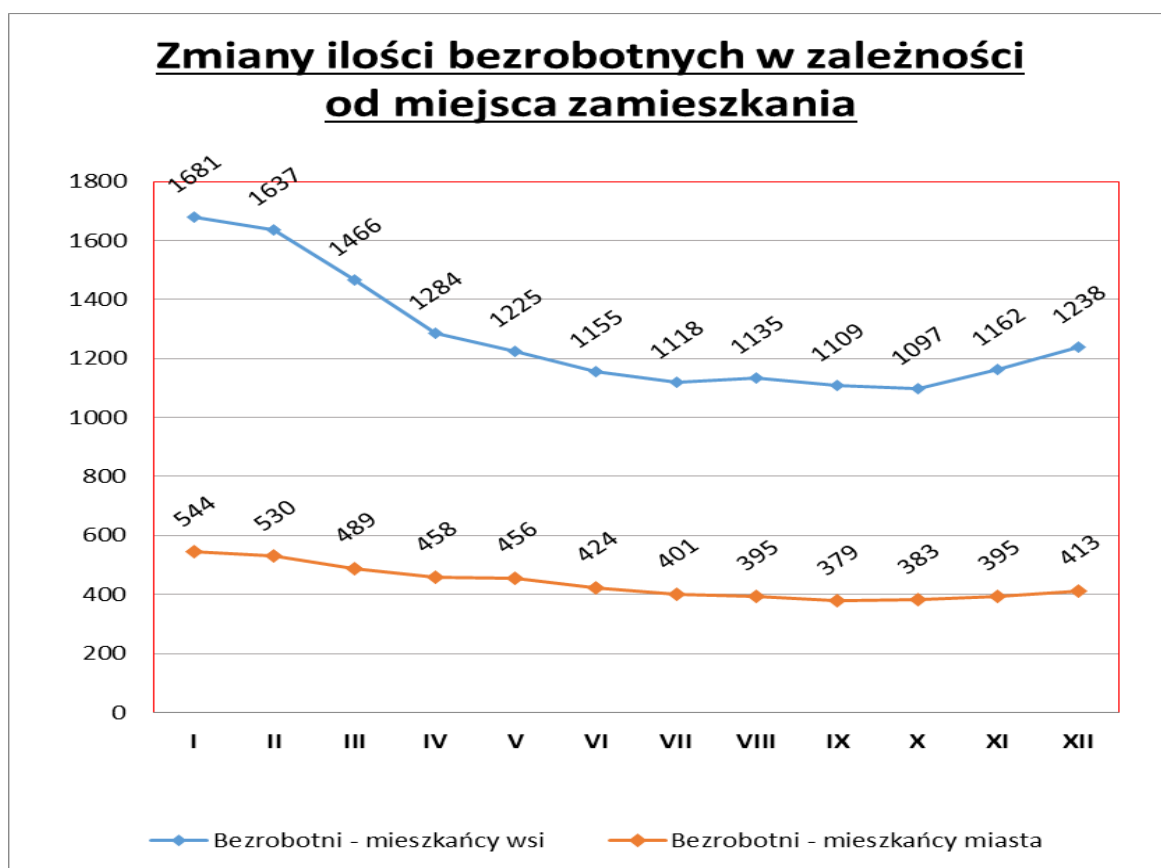
Sytuację dotyczącą bezrobocia w poszczególnych gminach i jego niektórych aspektów wg stanu na dzień 31.12.2017 r. przedstawia tabela 4 i wykres 8.

Tabela 4

Miasto/ Gmina	Liczba bezrobotnych	w tym:							
		z prawem do zasiłku	kobiety		zwolnieni z przyczyn z-du pracy	pozostający bez pracy >12 m - cy	w %	w wieku mobilnym 18-44 lat	w %
			Ilość	% w gminie					
<i>Busko – Z.</i>	793	101	372	46,9	43	251	31,7	544	68,6
<i>Gnojno</i>	96	11	46	47,9	2	29	30,2	80	83,3
<i>N. Korczyn</i>	119	13	67	56,3	3	41	34,5	79	66,4
<i>Pacanów</i>	136	23	66	48,5	6	41	30,1	102	75,0
<i>Solec – Z.</i>	96	16	47	49,0	3	29	30,2	68	70,8
<i>Stopnica</i>	189	50	73	38,6	11	42	22,2	147	77,8
<i>Tuczępy</i>	98	17	39	39,8	4	28	28,6	77	78,6
<i>Wiślica</i>	124	11	73	58,9	3	37	29,8	88	71,0
<i>Ogółem</i>	1651	242	783	47,4	75	498	30,2	1185	71,8

Wykres 8

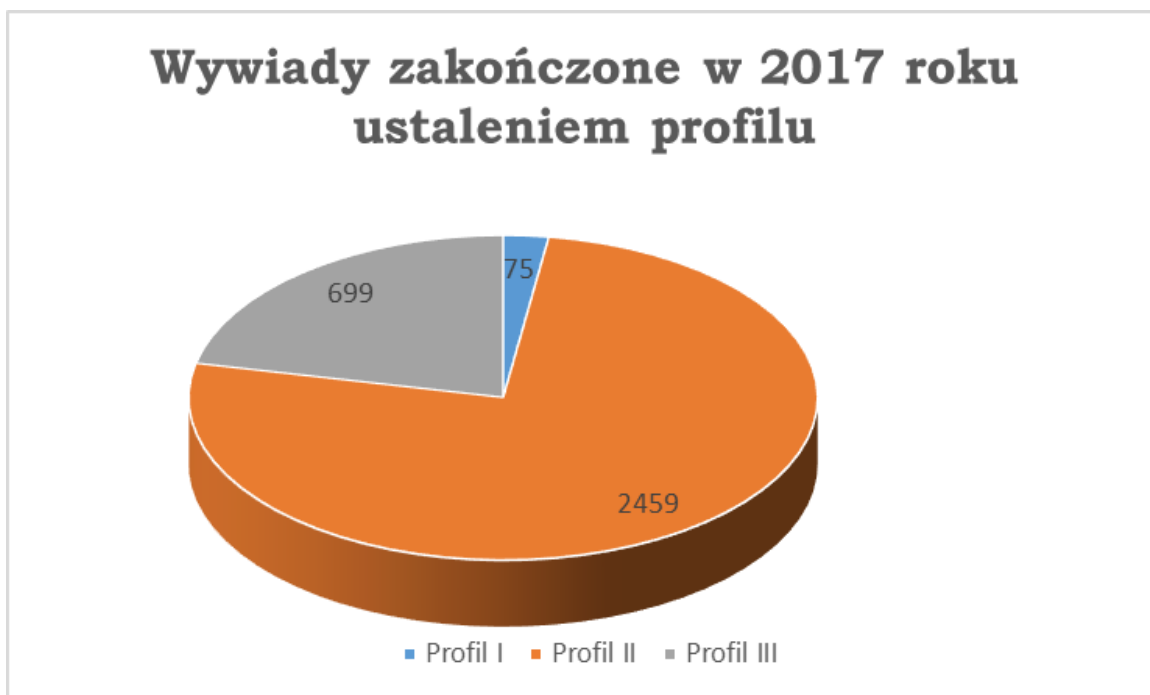
Wykres 9



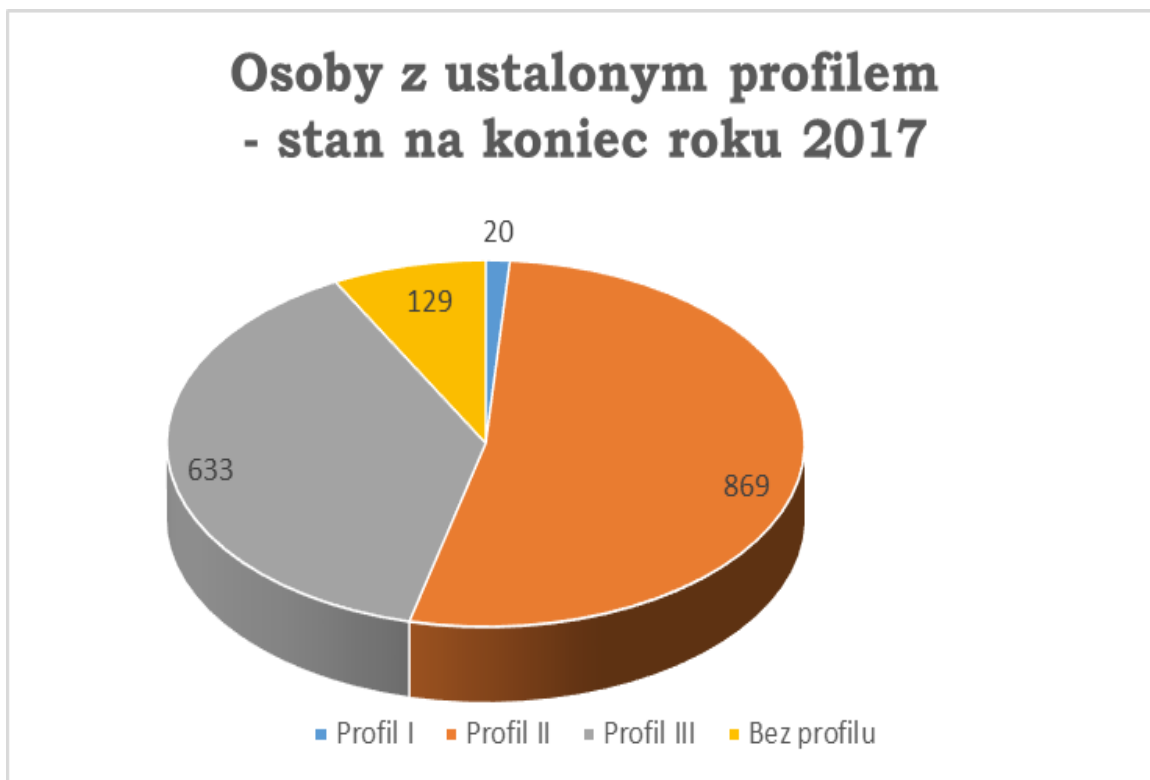
Profilowanie

Każdy powiatowy urząd pracy, udzielając bezrobotnemu pomocy, niezwłocznie po rejestracji ustala dla niego, w ramach indywidualnych planów działania, profil pomocy, oznaczający właściwy ze względu na potrzeby bezrobotnego zakres form pomocy określonych w ustawie. Profilowanie jest to, mówiąc językiem ustawy, diagnoza sytuacji bezrobotnego określająca jego oddalenie od rynku pracy i gotowość do powrotu na rynek pracy, w celu doboru form pomocy określonych w ustawie. Zadaniem tym, poprzez przeprowadzenie swego rodzaju testu, ankiety z osobą bezrobotną, zajmują się tzw. doradcy klienta, czyli pracownicy urzędu pracy, którym ta funkcja została powierzona. Wykres 10 przedstawia strukturę ustalonych w wyniku 3.233 przeprowadzonych wywiadów profili, a wykres 11 strukturę bezrobocia na koniec roku według kryterium ustalonego profilu.

Wykres 10



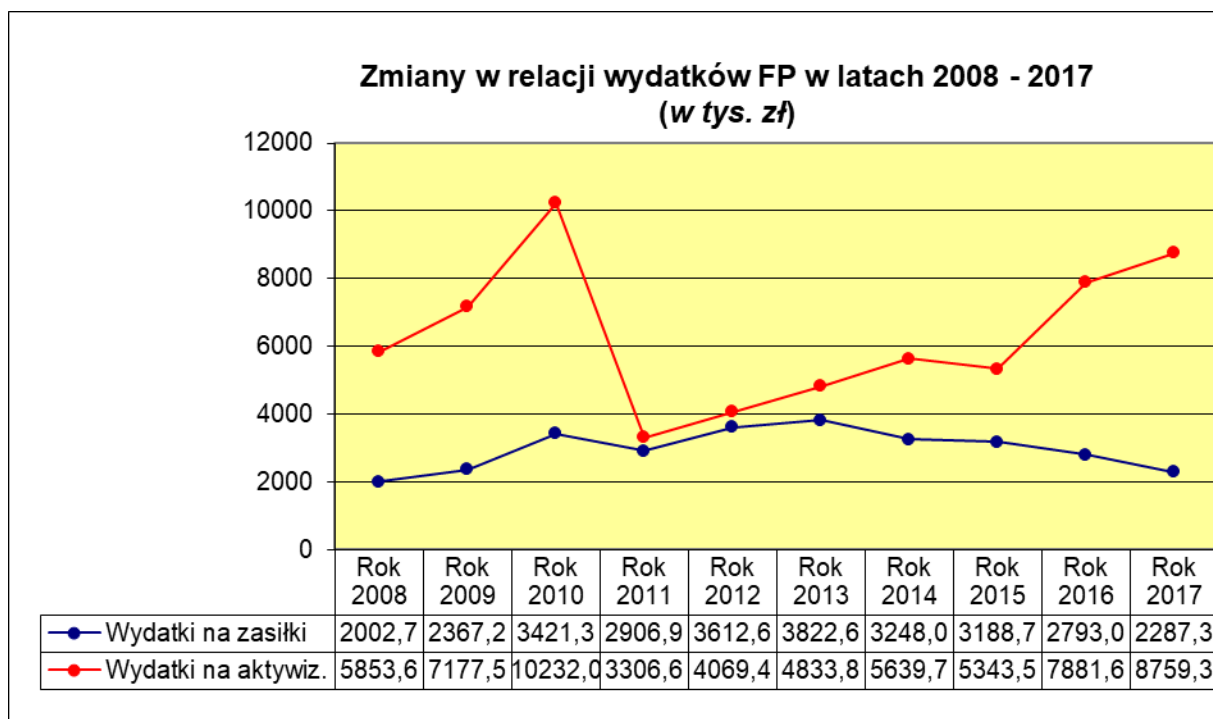
Wykres 11



II. Gospodarowanie Funduszem Pracy

Łączne wydatki z Funduszu Pracy w 2017 roku zamknęły się kwotą **12.131,6 tys. zł**. Poniższy wykres 12 przedstawia zachodzące na przestrzeni lat 2007 – 2016 zmiany w relacji środków przeznaczonych na aktywizację bezrobotnych w stosunku do środków zaangażowanych na wypłatę zasiłków dla bezrobotnych.

Wykres 12



W 2017 roku odnotowano zwiększenie - o 877,7 tys. zł tj. o 11,1% - finansowego wsparcia działań urzędu w zakresie aktywizacji osób bezrobotnych. Znaczny udział miały w tym środki przeznaczone na finansowanie programu „Praca dla młodych”, realizowanego w latach 2016 – 2018, w kwocie 2.030 tys. zł. Jednocześnie urząd dysponował środkami Krajowego Funduszu Szkoleniowego w wysokości 315,3 tys. zł.

W sporządzonej poniżej tabeli 5 zostały przedstawione główne kategorie wydatków poniesionych w 2017 roku z Funduszu Pracy, w rozbiciu na:

- wydatki obligatoryjne, finansowane z Funduszu Pracy bez względu na ich wielkość,
- limitowane wydatki aktywizujące – związane z głównym nurtem działalności urzędu oraz z Krajowego Funduszu Szkoleniowego,

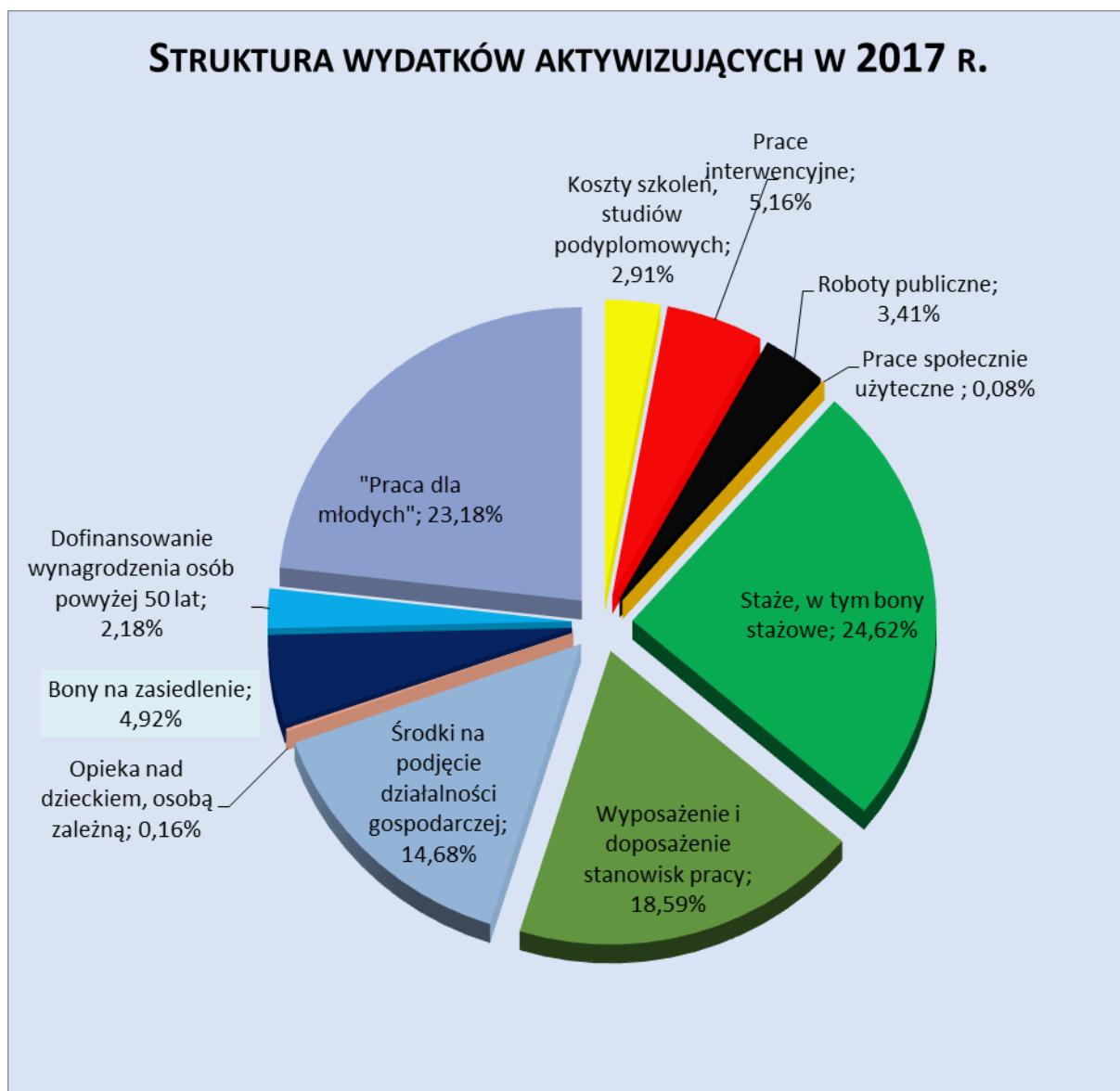
- limitowane wydatki fakultatywne, obejmujące pozostałe grupy wydatków obciążających, zgodnie z zapisami ustawy, Fundusz Pracy.

Tabela 5 Kategorie wydatków z Funduszu Pracy w 2017 r.

		Kategoria wydatków	Kwota (w tys. zł)	
Obligatoryjne	1	Zasiłki dla bezrobotnych ze składkami	2287,3	
	2	Dodatki aktywizacyjne	82,5	
	3	Świadczenia integracyjne	375,7	
Aktywizujące	4	Koszty szkoleń, studiów podyplomowych	255,1	
	5	Prace interwencyjne	452,1	
	6	Roboty publiczne	298,4	
	7	Prace społecznie użyteczne	7,0	
	8	Stáže, w tym bony stażowe	2156,6	
	9	Wyposażenie i doposażenie stanowisk pracy	1628,7	
	10	Środki na podjęcie działalności gospodarczej	1285,9	
	11	Bony na zasiedlenie	431,2	
	12	Dofinansowanie wynagrodzenia osób powyżej 50 lat	191,0	
	13	Wynagrodzenia osób do 30 roku życia „Praca dla młodych”	2030,0	
	14	Opieka nad dzieckiem, osobą zależną	14,4	
	15	Badania lekarskie, koszty przejazdu, zakwaterowania	8,9	
			Wydatki aktywizujące razem	8759,3
			16 Krajowy Fundusz Szkoleniowy	315,3
	Fakultatywne	17	Dodatki do wynagrodzeń pracowników	89,7
18		Koszty sądowe i egzekucyjne	0,3	
19		Koszty wezwań, przekazywanych świadczeń	79,3	
20		Koszty systemu informatycznego	122,5	
21		Szkolenie kadr służb zatrudnienia	11,8	
22		Poradnictwo zawodowe, działalność Klubu Pracy	7,9	
		Wydatki z FP ogółem	12131,6	

Wykres 13 zawiera natomiast strukturę wydatków aktywizujących przedstawiającą procentowy udział finansowania poszczególnych form aktywizacji w ogóle tych wydatków.

Wykres 13



III. USŁUGI I INSTRUMENTY RYNKU PRACY

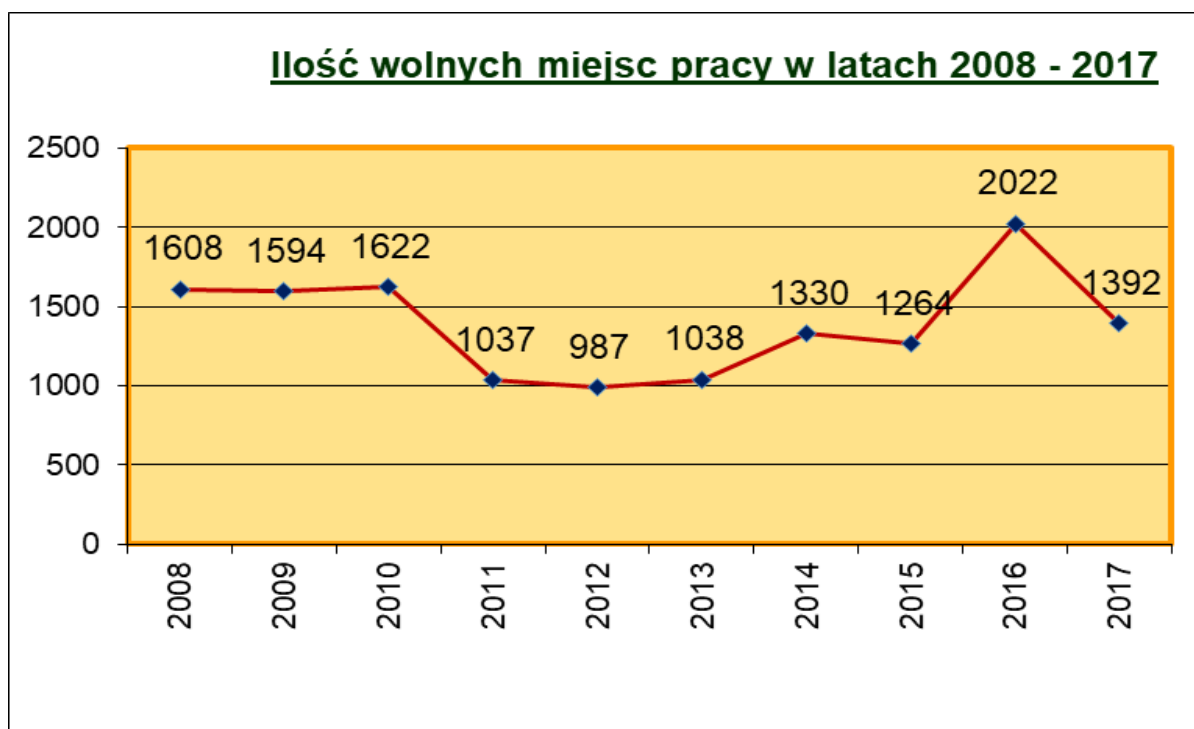
III.1. POŚREDNICTWO PRACY

W 2017 roku PUP w Busku – Zdroju dysponował 1.392 wolnymi miejscami pracy i miejscami aktywizacji zawodowej, natomiast:

- w 2008 roku 1.608
- w 2009 roku 1.594
- w 2010 roku 1.622
- w 2011 roku 1.037
- w 2012 roku 987
- w 2013 roku 1.038
- w 2014 roku 1.330
- w 2015 roku 1.264
- w 2016 roku 2.022 miejscami.

W 2017 r. 1315 osób zostało wyłączonych z ewidencji bezrobotnych z powodu podjęcia pracy niesubsydiowanej oraz 511 z powodu podjęcia pracy subsydiowanej. Pośrednicy pracy na podstawie zgłoszonych ofert wydali osobom zarejestrowanym 1.871 skierowań.

Wykres 14



III.2. POZOSTAŁE USŁUGI I INSTRUMENTY RYNKU PRACY

W 2017 r. ilość bezrobotnych, którzy skorzystali z subsydiowanych programów aktywizacyjnych, w porównaniu z rokiem poprzednim zwiększyła się o 48 osób. Wzrost odnotowano w grupie bezrobotnych:

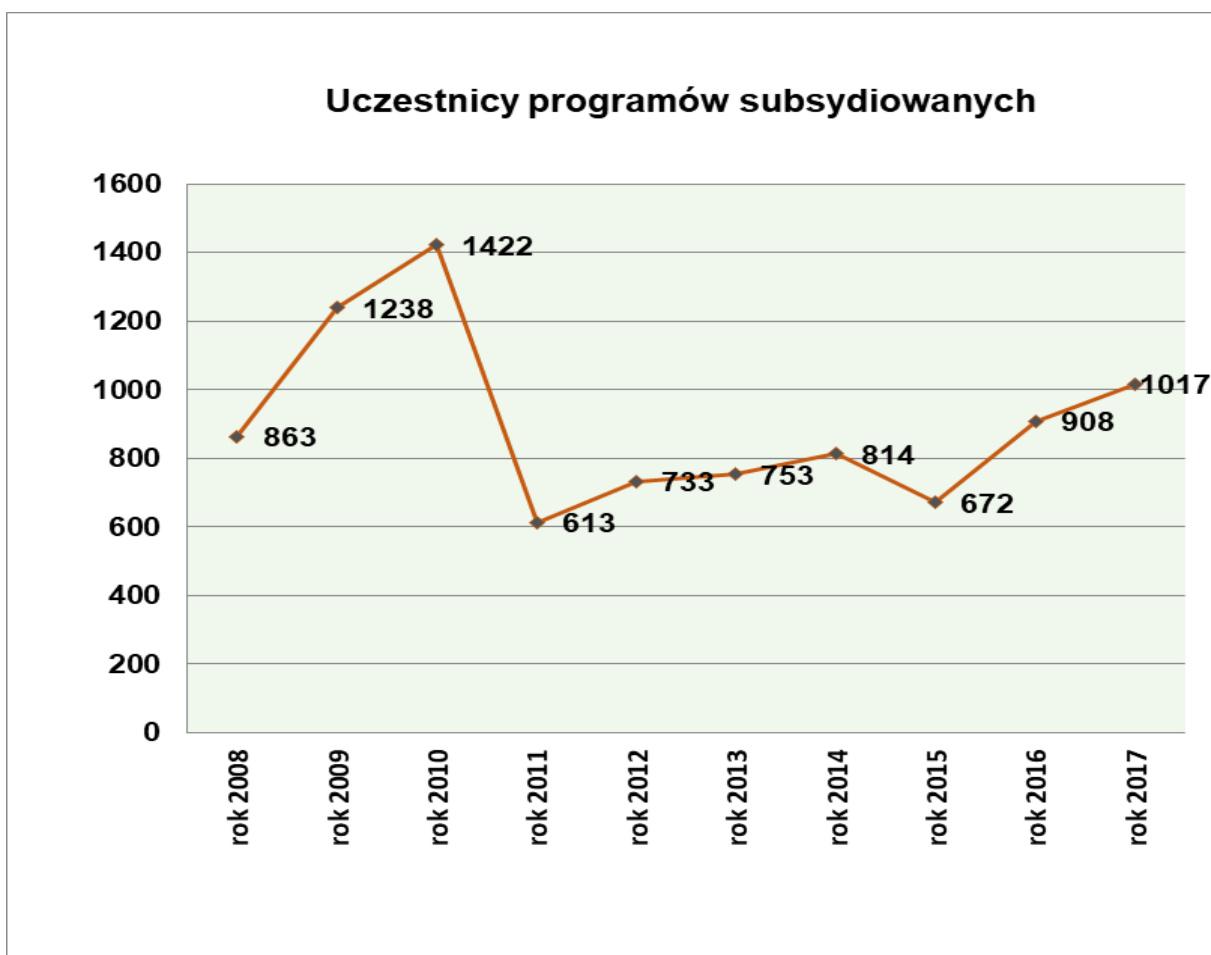
- odbywających staż (o 54 osoby),
- kierowanych do prac interwencyjnych (o 11 osób),
- kierowanych do robót publicznych (o 25 osób),
- którzy otrzymali bon na zasiedlenie (o 17 osób),
- skierowanych do pracy w ramach refundacji kosztów wyposażenia stanowiska pracy (o 25 osób).

Spadek odnotowano natomiast w grupie bezrobotnych którzy otrzymali dotację na rozpoczęcie działalności gospodarczej (o 24 osoby), uczestniczących w pracach społecznie użytecznych (o 15 osób), oraz w związku z realizacją programu „Praca dla młodych”, w ramach którego 115 osób rozpoczęło zatrudnienie.

Tabela 6

Lp.	Nazwa zadania	Wykonanie – liczba osób w roku				
		2013	2014	2015	2016	2017
1.	Zatrudnienie niesubsydiowane	1675	1781	1797	1690	1315
2.	Poradnictwo zawodowe (liczba rozpoczętych IPZ + GPZ) ¹	717	271	300	454	491
3.	Programy subsydiowane, w tym:	753	814	672	969	1017
	- prace interwencyjne	88	45	60	85	96
	- roboty publiczne	xxx	13	12	10	35
	- prace społ. użyteczne	45	43	20	21	6
	- staże (w tym bon stażowy)	342	366	305	346	400
	- dotacje na podjęcie dział. gospod.	43	51	60	87	63
	- refundacja kosztów utworzenia stanowiska pracy	108	133	124	105	130
	- szkolenia (w tym bony szkolen.) i studia podyplomowe	127	159	58	101	100
	- bon na zasiedlenie	xxx	4	22	37	54
	- bon zatrudnieniowy	xxx	xxx	2	xxx	xxx
	- refundacja wynagrodzenia osób po 50 roku życia	xxx	xxx	9	15	18
- „Praca dla młodych”	xxx	xxx	xxx	162	115	

¹ IPZ – indywidualna porada zawodowa; GPZ – grupowa porada zawodowa

Wykres 15

Wydatki związane z aktywizacją bezrobotnych i poszukujących pracy oraz na rzecz kształcenia ustawicznego pracowników i pracodawców (KFS) w 2017 roku, finansowane z Funduszu Pracy, Europejskiego Funduszu Społecznego i PFRON, zamknęły się kwotą **9.666,9 tys. zł**. Wszystkie składniki łącznego budżetu pochodzącego z tych źródeł, jakimi dysponował urząd w 2017 r. oraz stopień ich wykorzystania przedstawia tabela 7.

Tabela 7

Źródło i forma przyznania środków	Przyznane / pozyskane środki (w tys. zł)	Wykorzystane środki (w tys. zł)	Pozostałe środki (w tys. zł)
Fundusz Pracy – algorytm	3.886,0	3.886,0	0
Program „Praca dla młodych”	2.030,0	2.030,0	0
EFS – Projekt pozakonkursowy <i>POWER</i>	1.699,2	1.699,2	0

EFS – Projekt pozakonkursowy RPO WŚ 2016	1.144,3	1.144,3	0
EFS – Projekt konkursowy „Trzy kroki do pracy”	392,9	392,9	0
Krajowy Fundusz Szkoleniowy	315,4	315,3	0,1
PFRON – algorytm (Rehabilitacja zawodowa)	190,3	190,3	0
PFRON – Program wyrównywania różnic między regionami III –obszar G	8,9	8,9	0
RAZEM	9.667,0	9.666,9	0,1

III.2.1 Programy współfinansowane z Europejskiego Funduszu Społecznego

Projekt „Aktywizacja osób młodych pozostających bez pracy w powiecie buskim (II)”

W 2017 roku Powiatowy Urząd Pracy w Busku - Zdroju realizował projekt pn. *Aktywizacja osób młodych pozostających bez pracy w powiecie buskim (III)* w ramach Programu Operacyjnego Wiedza Edukacja Rozwój (PO WER), Oś priorytetowa I Osoby młode na rynku pracy, Działanie 1.1 Wsparcie osób młodych pozostających bez pracy na regionalnym rynku pracy, Poddziałanie 1.1.2 Wsparcie udzielane z Inicjatywy na rzecz zatrudnienia ludzi młodych, na podstawie umowy o dofinansowanie projektu zawartej w dniu 14.03.2017 r. z Wojewódzkim Urzędem Pracy w Kielcach, pełniącym rolę Instytucji Pośredniczącej (IP).

Celem projektu było zwiększenie możliwości zatrudnienia osób młodych w wieku 18-29 lat, pozostających bez pracy i nieuczestniczących w kształceniu lub szkoleniu (tzw. młodzież NEET), zarejestrowanych w Powiatowym Urzędzie Pracy w Busku - Zdroju jako osoby bezrobotne z ustalonym II lub w uzasadnionych przypadkach I profilem pomocy, w rozumieniu art. 33 ust. 2c ustawy z dnia 20 kwietnia 2004 r. o promocji zatrudnienia i instytucjach rynku pracy.

W 2017 roku w projekcie *Aktywizacja osób młodych pozostających bez pracy w powiecie buskim (III)* uczestniczyło 238 osób bezrobotnych. Poprzez realizację projektu osiągnięto następujące rezultaty:

- 164 osoby skierowano na staż,
- 16 osób skierowano na szkolenie w ramach bonu szkoleniowego,
- 24 osoby otrzymały bon na zasiedlenie,
- 16 osób skierowano do prac interwencyjnych,
- 18 osób otrzymało dofinansowanie do podjęcia działalności gospodarczej.

Dzięki podjętym działaniom osoby bezrobotne uczestniczące w projekcie miały możliwość zdobycia pierwszego doświadczenia zawodowego, dostosowania swoich kwalifikacji i umiejętności zawodowych do potrzeb rynku pracy, uzyskania wsparcia finansowego na zasiedlenie w nowym miejscu zamieszkania lub uzyskania finansowego usamodzielnienia się w ramach podjętej we własnym zakresie działalności gospodarczej.

Wykorzystane środki na realizację projektu – 1.699,2 tys. zł, z czego 91,89%, tj. 1.561,4 tys. zł stanowił wkład środków wspólnotowych Unii Europejskiej.

Projekt „Aktywizacja zawodowa osób powyżej 29 roku życia pozostających bez pracy w powiecie buskim (III)”

W 2017 roku Powiatowy Urząd Pracy w Busku - Zdroju zrealizował projekt pn. *Aktywizacja zawodowa osób powyżej 29 roku życia pozostających bez pracy w powiecie buskim (III)* w ramach Regionalnego Programu Operacyjnego Województwa Świętokrzyskiego na lata 2014-2020 (RPO WŚ), Oś priorytetowa 10 Otwarty rynek pracy, Działanie 10.1 Działania publicznych służb zatrudnienia na rzecz podniesienia aktywności zawodowej osób powyżej 29 roku życia (projekty pozakonkursowe), na podstawie umowy o dofinansowanie projektu zawartej w dniu 14.03.2017 r. z Wojewódzkim Urzędem Pracy w Kielcach pełniącym rolę Instytucji Pośredniczącej (IP).

Celem projektu jest zwiększenie możliwości zatrudnienia osób powyżej 29 roku życia, znajdujących się w szczególnie trudnej sytuacji na rynku pracy, zarejestrowanych w Powiatowym Urzędzie Pracy w Busku - Zdroju jako osoby bezrobotne z ustalonym II lub w uzasadnionych przypadkach I profilem pomocy, w rozumieniu art. 33 ust. 2c ustawy z dnia 20 kwietnia 2004 r. o promocji zatrudnienia i instytucjach rynku pracy.

W 2017 roku w projekcie *Aktywizacja zawodowa osób powyżej 29 roku życia pozostających bez pracy w powiecie buskim (III)* uczestniczyło 114 osób bezrobotnych. Poprzez realizację projektu osiągnięto następujące rezultaty:

- 43 osoby skierowano na staż,
- 5 osób skierowano na szkolenie,
- 27 osób skierowano do prac interwencyjnych,
- 15 osób otrzymało dofinansowanie do podjęcia działalności gospodarczej,
- 21 miejsc pracy sfinansowano w ramach refundacji kosztów wyposażenia lub doposażenia stanowiska pracy, na które skierowano 24 osoby bezrobotne, w tym 3 w ramach rotacji na stanowisku pracy.

Dzięki podjętym działaniom osoby bezrobotne uczestniczące w projekcie miały możliwość zdobycia nowego doświadczenia zawodowego, dostosowania swoich kwalifikacji i umiejętności zawodowych do potrzeb rynku pracy, uzyskania zatrudnienia w ramach subsydiowanych form zatrudnienia lub uzyskania finansowego usamodzielnienia się w ramach podjętej we własnym zakresie działalności gospodarczej.

Wykorzystane środki na realizację projektu – 1.144,3 tys. zł, z czego 85,00%, tj. 972,6 tys. zł stanowił wkład środków wspólnotowych Unii Europejskiej.

Projekt „Trzy kroki do pracy”

W 2017 r. Powiatowy Urząd Pracy w Busku - Zdroju zakończył realizację I edycji oraz rozpoczął realizację II edycji projektu pn. *Trzy kroki do pracy* w ramach Regionalnego Programu Operacyjnego Województwa Świętokrzyskiego na lata 2014-2020 (RPO WŚ), Oś priorytetowa 10 Otwarty rynek pracy, Działanie 10.02.00 Działania na rzecz podniesienia aktywności zawodowej osób, powyżej 29 roku życia, Poddziałanie 10.02.01 Wsparcie aktywności zawodowej osób powyżej 29 roku życia pozostających bez

zatrudnienia (projekty konkursowe) na podstawie umowy o dofinansowanie projektu zawartej w dniu 30.03.2016 r. z Wojewódzkim Urzędem Pracy w Kielcach pełniącym rolę Instytucji Pośredniczącej (IP).

Celem głównym projektu jest zwiększenie konkurencyjności na rynku pracy osób długotrwale bezrobotnych oraz osób o niskich kwalifikacjach, które ukończyły 30 lat, zarejestrowanych w Powiatowym Urzędzie Pracy w Busku - Zdroju jako osoby bezrobotne z ustalonym II profilem pomocy, w rozumieniu art. 33 ust. 2c ustawy z dnia 20 kwietnia 2004 r. o promocji zatrudnienia i instytucjach rynku pracy.

W 2017 roku w projekcie *Trzy kroki do pracy* uczestniczyło 61 osób bezrobotnych. Poprzez realizację projektu osiągnięto następujące rezultaty:

- 32 osoby skierowano na szkolenia zawodowe,
- 29 osób, które zakończyły szkolenia zawodowe, skierowano na staż.

Wykorzystane środki na realizację projektu w 2017 r. – 392,9 tys. zł, z czego 351,5 tys. zł stanowił wkład środków wspólnotowych Unii Europejskiej oraz 41,4 tys. zł stanowił wkład budżetu państwa.

III.2.2 Program „Praca dla Młodych”

W 2017 r. kontynuowano realizację Programu *Praca dla Młodych*, który jest rezultatem wprowadzenia w ustawie o promocji zatrudnienia i instytucjach rynku pracy na okres 3 lat nowego instrumentu rynku pracy w formie refundacji przez okres 12 miesięcy części kosztów wynagrodzenia i ubezpieczenia społecznego z tytułu zatrudnienia skierowanego bezrobotnego do 30 roku życia. Celem nadrzędnym Programu było umożliwienie osobom młodym podjęcie pracy dobrej jakości, tj. pracy w pełnym wymiarze w ramach umowy o pracę.

Na podstawie przyznanego na lata 2016-2018 limitu finansowego Funduszu Pracy przeznaczonego na realizację Programu *Praca dla Młodych*, Powiatowy Urząd Pracy w Busku - Zdroju w ramach zawartych w 2017 r. umów refundacją objął kolejnych 69 miejsc pracy z gwarantowanym zatrudnieniem na okres 24 lub 30 miesięcy. Zatrudnienie, z uwzględnieniem rotacji na stanowiskach pracy, w tym także z umów zawartych w 2016 r., w 2017 r. podjęło 115 osób bezrobotnych.

Wykorzystane środki na realizację Programu w 2017 r. – 2.030,0 tys. zł.

III.2.3 Działania aktywizacyjne podejmowane z wykorzystaniem środków przyznanych powiatowi buskiemu w ramach algorytmu.

Korzystając z przyznanej powiatowi buskiemu kwoty 3.886,0 tys. zł w 2017 roku PUP m.in. aktywizował 480 osób bezrobotnych i poszukujących pracy w następujący sposób:

- 159 osób rozpoczęło staż,
- 42 osoby skierowano na szkolenie, w tym 32 w ramach bonu szkoleniowego oraz 2 w ramach renty szkoleniowej,
- 4 osoby otrzymały dofinansowanie do studiów podyplomowych,
- 30 osób otrzymało bon na zasiedlenie,
- 53 osoby skierowano do prac interwencyjnych,
- 35 osób skierowano do robót publicznych,
- 6 osób skierowano do prac społecznie użytecznych,
- 18 osób podjęło pracę w ramach dofinansowania wynagrodzenia za bezrobotnego powyżej 50 roku życia,
- 30 osób otrzymało dofinansowanie do podjęcia działalności gospodarczej,
- 56 miejsc pracy sfinansowano w ramach refundacji kosztów wyposażenia lub doposażenia stanowiska pracy, na które skierowano 56 osób bezrobotnych. Ponadto 47 osób skierowano w ramach rotacji na stanowiska pracy refundowane na podstawie umów zawartych w roku 2016 i 2015.

Wykorzystane środki Funduszu Pracy na aktywizację zawodową – 3.886,0 tys. zł.

III.2.4 Szkolenia, egzaminy oraz studia podyplomowe

W 2017 r. PUP w Busku - Zdroju, w ramach posiadanych środków Funduszu Pracy i Europejskiego Funduszu Społecznego, skierował na szkolenia zawodowe łącznie 93 osoby bezrobotne, z czego 14 w trybie indywidualnym na wniosek bezrobotnego, 47 osób w ramach bonu szkoleniowego, 32 osoby w ramach szkoleń grupowych. Ponadto w 2017 r. 2 osoby skierowano na szkolenie w ramach przyznanej renty szkoleniowej

oraz 4 osobom bezrobotnym przyznano dofinansowanie kosztów studiów podyplomowych.

Kierunki organizowanych szkoleń zawodowych osób bezrobotnych ujęto w tabeli 8.

Tabela 8

Lp.	Kierunek szkolenia zawodowego	Ilość przeszkolonych osób
1	Kursy dla kierowców (prawo jazdy C, C+E, kursy kwalifikacyjne)	33
2	Operatorzy maszyn ciężkich (koparki, koparkoładowarki)	12
3	Elektryk z uprawnieniami do 1 kV	8
4	Kucharz	8
5	Kelner-barman	8
6	Kursy kosmetyczne i pokrewne	4
7	Kursy spawalnicze (spawanie metodą MAG, TIG)	3
8	Pozostałe kierunki	21
R a z e m		95

Efektywność zatrudnieniowa szkoleń wg stanu na dzień 31.12.2017 r., liczona w grupie osób, które ukończyły szkolenie do końca września 2017 r., bez osób biorących udział w szkoleniach w ramach projektu *Trzy kroki do pracy*, które bezpośrednio po szkoleniu były kierowane na staż, wyniosła 60,0%.

Kierunki studiów podyplomowych objętych dofinansowaniem w 2017 r. to:

- higiena i epidemiologia w profilaktyce i promocji zdrowia,
- gleboznawstwo, gleboznawcza klasyfikacja gruntów i kartografia gleb,
- oligofrenopedagogika,
- prawo zamówień publicznych.

III.2.5 Organizacja staży

Od wielu lat najbardziej popularnym instrumentem rynku pracy są staże, na które mogą być kierowane nie tylko osoby młode, ale także inne osoby bezrobotne w rozumieniu ustawy o promocji zatrudnienia

Aktywizacja poprzez staże w 2017 roku odbywała się w ramach:

- współfinansowanego z EFS projektu *Aktywizacja osób młodych pozostających bez pracy w powiecie buskim (III)* w ramach PO WER – na staż skierowano 164 osoby,
- współfinansowanego z EFS projektu *Aktywizacja zawodowa osób powyżej 29 roku życia pozostających bez pracy w powiecie buskim (III)* w ramach RPO WŚ – na staż skierowano 43 osoby,
- współfinansowanego z EFS projektu *Trzy kroki do pracy* w ramach RPO WŚ – na staż skierowano 29 osób,
- działań wynikających z zadań określonych w ustawie o promocji zatrudnienia i instytucjach rynku pracy finansowanych z Funduszu Pracy – na staż skierowano 159 osób,
- rehabilitacji zawodowej osób niepełnosprawnych finansowanej z środków PFRON – na staż skierowano 5 osób.

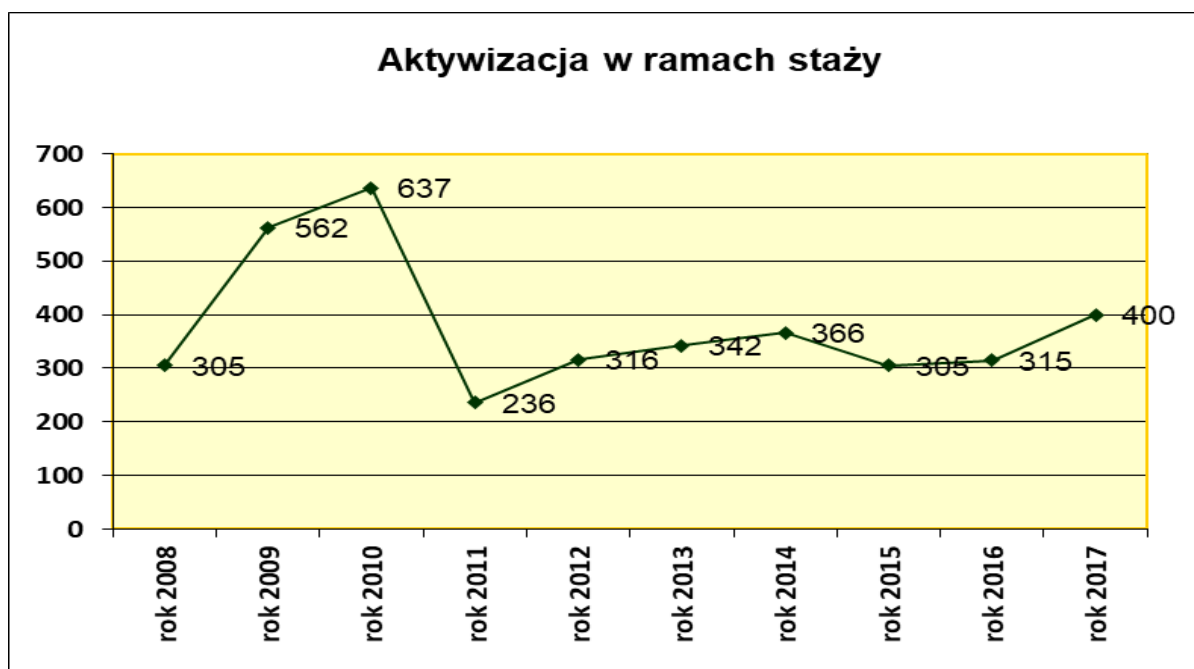
Najwięcej staży zostało zorganizowanych u pracodawców w sektorze prywatnym, którzy stanowili 90,3% ogółu organizatorów stażu. Udział samorządów i podległych im jednostek wyniósł 6,8%, a administracji państwowej i pozostałych jednostek publicznych 2,9%.

Dominujące grupy bezrobotnych odbywających staż w poszczególnych kategoriach przedstawiono w tabeli nr 9.

Tabela 9

Lp.	Kategoria osób - ze względu na:	Dominująca grupa	Udział % w ogóle osób skierowanych
1	- płeć	kobiety	60,0%
2	- miejsce zamieszkania	zamieszkali na wsi	73,3%
3	- wiek	do 30 roku życia	69,3%
4	- wykształcenie	średnie	46,8%

Efektywność zatrudnieniowa staży wg stanu na dzień 31.12.2017 r., liczona w grupie osób, które ukończyły staż do końca września 2017 r., wyniosła 72,7%.

Wykres 16**III.2.6 Prace interwencyjne**

W 2017 r. Powiatowy Urząd Pracy w Busku – Zdroju zawarł 80 umów w sprawie organizacji prac interwencyjnych, w ramach których utworzono 91 miejsc pracy dla osób bezrobotnych.

Tabela 10**Kategorie organizatorów prac interwencyjnych**

Lp.	Sektor	Ilość miejsc pracy	Procentowy udział
1.	prywatny	75	82,4%
2.	jednostki samorządu terytorialnego	16	17,6%

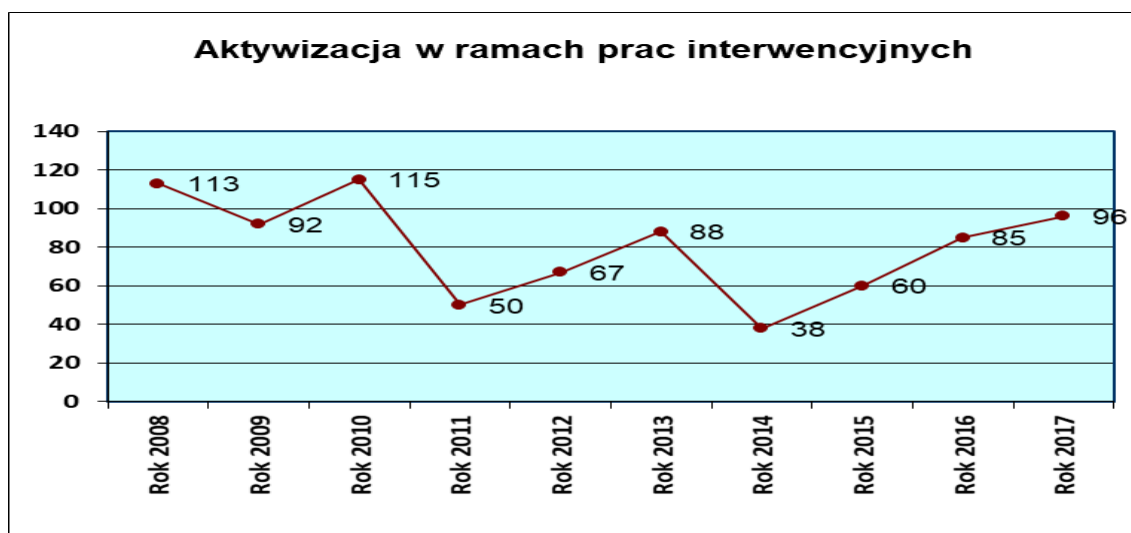
Tabela 11**Prace interwencyjne z podziałem na grupy zawodowe**

Lp.	Grupa zawodowa	Nr grupy wg klasyfikacji zawodów i specjalności	Ilość miejsc pracy
1	Siły zbrojne	0	-
2	Przedstawiciele władz publicznych, wyżsi urzędnicy i kierownicy	1	-
3	Specjaliści	2	5
4	Technicy i inny średni personel	3	1
5	Pracownicy biurowi	4	14

6	Pracownicy usług i sprzedawcy	5	35
7	Rolnicy, ogrodnicy, leśnicy i rybacy	6	-
8	Robotnicy przemysłowi i rzemieślnicy	7	20
9	Operatorzy i monterzy maszyn i urządzeń	8	4
10	Pracownicy wykonujący prace proste	9	12

Na zorganizowane w ramach prac interwencyjnych miejsca pracy, w tym w ramach rotacji na stanowisku pracy, skierowano w 2017 roku 96 osób bezrobotnych.

Wykres 17



III. 2.7 Roboty publiczne

W 2017 r. Powiatowy Urząd Pracy w Busku - Zdroju zawarł 20 umów w sprawie organizacji robót publicznych na łączną ilość 34 miejsc pracy, na których zatrudnienie znalazło 35 osób (1 osoba w ramach rotacji zatrudnienia na stanowisku pracy).

III.2.8 Dotacje na uruchomienie działalności gospodarczej

Powiatowy Urząd Pracy w Busku – Zdroju z środków Funduszu Pracy i Europejskiego Funduszu Społecznego w 2017 r. dofinansował podjęcie działalności gospodarczej 63 osobom bezrobotnym.

Tabela 12**Dofinansowanie w zależności od rodzaju działalności wg działów PKD**

Lp.	Nazwa działu	Symbol działu	Liczba dotacji
1	Roboty budowlane specjalistyczne	43	13
2	Pozostała indywidualna działalność usługowa	96	10
3	Handel detaliczny, z wyłączeniem handlu detalicznego pojazdami samochodowymi	47	9
4	Handel hurtowy i detaliczny pojazdami samochodowymi; naprawa pojazdów samochodowych	45	6
5	Działalność prawnicza, rachunkowo-księgową	69	5
6	Działalność związana z oprogramowaniem	62	3
7	Działalność usługowa związana z utrzymaniem porządku w budynkach i zagospodarowaniem terenów zieleni	81	3
8	Transport lądowy oraz transport rurociągowy	49	2
9	Działalność pozostała	xxx	12

III.2.9 Refundacje kosztów wyposażenia i doposażenia stanowiska pracy

PUP zawarł w 2017 r. z przedsiębiorcami 49 umów w sprawie refundacji kosztów wyposażenia 77 stanowisk pracy dla skierowanych bezrobotnych. Na utworzone w 2017 r. i latach poprzednich w ramach tej formy stanowiska pracy w okresie roku 2017 skierowano 127 osób bezrobotnych.

Tabela 13**Utworzone stanowiska pracy w zależności od sektora**

Lp.	Sektor	Ilość utworzonych stanowisk	Procentowy udział
1.	Sektor wytwórczy	7	9,1%
2.	Sektor usługowy	54	70,1%
3.	Sektor handlowy (w tym gastronomia)	16	20,8%

Tabela 14**Refundacja kosztów wyposażenia lub doposażenia stanowiska pracy z podziałem na grupy zawodowe**

Lp.	Grupa zawodowa	Nr grupy	Ilość stanowisk
1.	Siły zbrojne	0	-
2.	Przedstawiciele władz publicznych, wyżsi urzędnicy i kierownicy	1	-
3.	Specjaliści	2	1
4.	Technicy i inny średni personel	3	3
5.	Pracownicy biurowi	4	4
6.	Pracownicy usług i sprzedawcy	5	32
7.	Rolnicy, ogrodnicy, leśnicy i rybacy	6	-
8.	Robotnicy przemysłowi i rzemieślnicy	7	15
9.	Operatorzy i monterzy maszyn i urządzeń	8	10
10.	Pracownicy wykonujący prace proste	9	12

III.2.10 Poradnictwo zawodowe

W 2017 roku, w ramach realizacji usługi poradnictwa zawodowego i informacji zawodowej, udzielano wsparcia dotyczącego wyboru odpowiedniego zawodu, miejsca zatrudnienia, zmiany kwalifikacji oraz w określeniu zainteresowań i uzdolnień zawodowych. Dostarczano również zainteresowanym informacji o zawodach, rynku pracy, możliwościach szkolenia i kształcenia.

Porady odbywały się przede wszystkim w formie indywidualnych spotkań doradcy zawodowego z klientem. Zmierzały one do zdiagnozowania i rozwiązania problemów zawodowych oraz zaplanowania skutecznych działań prowadzących do podjęcia zatrudnienia. W 2017 r. indywidualnymi poradami zawodowymi objęto 460 osób, a 31 osób skorzystały z grupowej porady zawodowej.

Doradcy zawodowi pomagając w określeniu zainteresowań zawodowych klientów korzystali ze standaryzowanych metod (Kwestionariusz

Zainteresowań Zawodowych) przeznaczonych do tego celu. W 2017 r. przeprowadzono 78 badań testowych.

Działania w zakresie poradnictwa zawodowego przyczyniły się przede wszystkim do podniesienia motywacji osób bezrobotnych do poszukiwania zatrudnienia oraz rozwiązywania przy tym różnych problemów zawodowych, do budowania aktywnej postawy w kreowaniu własnej ścieżki zawodowej przez bezrobotnych. Dzięki pracy doradców zawodowych zwiększyła się także wiedza klientów na temat działań realizowanych przez PUP, a także działań realizowanych przez inne instytucje oraz organizacje pozarządowe w obszarze rynku pracy i pomocy społecznej.

Doradcy Zawodowi współpracowali w 2017 roku z następującymi placówkami edukacyjnymi działającymi na terenie powiatu:

- Specjalny Ośrodek Szkolno - Wychowawczy dla Niepełnosprawnych Ruchowo w Busku - Zdroju,
- Zespół Szkół Specjalnych w Busku – Zdroju.

W ramach tej współpracy zorganizowano łącznie 4 spotkania, w których uczestniczyło 112 uczniów.

Podczas spotkań uczniowie zostali zapoznani z zadaniami realizowanymi przez Powiatowy Urząd Pracy, uzyskali informacje na temat form pomocy oferowanych bezrobotnym przez PUP. Omawiano również sytuację na lokalnym rynku pracy ze szczególnym uwzględnieniem specyficznych trudności, na które napotykają absolwenci. Ponadto poruszane były zagadnienia związane z preorientacją zawodową. Omawiano czynniki istotne dla podejmowania decyzji o wyborze drogi kształcenia, zawodu i konsekwencje tych wyborów. Uczniowie zapoznani zostali ze źródłami informacji o zawodach i możliwościach korzystania z nich przy podejmowaniu decyzji dotyczących przyszłości zawodowej.

Kolejny obszar działalności doradców zawodowych to udzielanie informacji zawodowych. Obejmował on propagowanie wiedzy na temat zagadnień związanych z poszukiwaniem pracy, rynkiem pracy, udzielanie pomocy w przygotowaniu dokumentów aplikacyjnych, dostęp do Internetu i materiałów informacyjnych. W ramach usługi informacji zawodowej przeprowadzono 29 spotkań indywidualnych, natomiast w grupowych spotkaniach informacyjnych wzięło udział 34 osób.

Tabela 15

Tematyka przeprowadzonych grupowych informacji zawodowych	Liczba osób uczestniczących w spotkaniu
Prezentacja projektu „Trzy kroki do pracy”	22
ABC szukającego pracy	6
Moje dokumenty aplikacyjne - rola i budowa listu motywacyjnego oraz życiorysu zawodowego	6

III.2.11 Dodatki aktywizacyjne

Dodatek aktywizacyjny, będący pewną formą nagrody dla bezrobotnego, podejmującego w okresie posiadania prawa do zasiłku zatrudnienie lub inną pracę zarobkową z własnej inicjatywy bądź w wyniku skierowania przez urząd pracy, przyznano w 2017 r. 98 osobom, w tym 26 kobietom. Ilość osób uprawnionych do dodatku aktywizacyjnego, z uwzględnieniem podziału na gminy, przedstawia tabela nr 16.

Tabela 16

Gmina	Ilość osób, którym przyznano dodatki aktywizacyjne w 2017 r.
Busko - Zdrój	57
Gnojno	6
Nowy Korczyn	2
Pacanów	3
Solec - Zdrój	4
Stopnica	18
Tuczępy	6
Wiślica	2
Ogółem	98

III.2.12 Indywidualny plan działania (IPD)

Powiatowy Urząd Pracy, udzielając osobie bezrobotnej czy poszukującej pracy pomocy określonej w ustawie, może przygotować IPD, obejmujący podstawowe usługi rynku pracy wspierane instrumentami rynku pracy w celu doprowadzenia do podjęcia przez niego odpowiedniej pracy. Dane statystyczne dotyczące realizacji tego zadania w 2017 roku przedstawiają się następująco:

Tabela 17

Bezrobotni, dla których przygotowano IPD	2702
Bezrobotni, którzy przerwali realizację IPD	1741
- w tym z powodu podjęcia pracy	878
Bezrobotni, którzy zakończyli realizację IPD	901

III.2.13 Działania pozostałe

1. 12 osobom refundowano koszty powierzenia opieki nad dzieckiem lub dziećmi z tytułu podjęcia stażu lub zatrudnienia.
2. 1 osoba otrzymała zwrot kosztów zakwaterowania w związku z odbywanym stażem w miejscowości znacznie oddalonej od miejsca zamieszkania. 7 osób otrzymało ryczałt na pokrycie kosztów zakwaterowania w ramach bonu szkoleniowego.
3. 34 osoby otrzymały zwrot kosztów dojazdów na szkolenia lub staż, w tym 33 osoby w ramach projektu „Trzy kroki do pracy”. 10 osób otrzymało ryczałt na dojazdy w ramach przyznanego bonu szkoleniowego.
4. 79 osobom sfinansowano badania lekarskie lub psychologiczne wykonane na wniosek PUP w związku z planowanym stażem lub szkoleniem, w tym 27 osobom w ramach projektu „Trzy kroki do pracy”. 11 osobom sfinansowano badania lekarskie lub psychologiczne w ramach bonów szkoleniowych.

IV. WYKORZYSTANIE ŚRODKÓW PFRON NA REHABILITACJĘ ZAWODOWĄ OSÓB NIEPEŁNOSPRAWNYCH

Rada Powiatu przeznaczyła w 2017 r. na rehabilitację zawodową, będącą zadaniem Powiatowego Urzędu Pracy, kwotę 190.257 zł pochodzącą z Państwowego Funduszu Rehabilitacji Osób Niepełnosprawnych. Dodatkowo powiat pozyskał z PFRON środki w wysokości 8.870 zł w ramach *Programu wyrównywania różnic między regionami III*. Kwoty te zostały w pełni wykorzystane a rozdysponowując powyższe środki PUP:

- przyznał 2 pracodawcom zwrot kosztów wyposażenia 3 stanowisk pracy osoby niepełnosprawnej w kwocie 153.109,56 zł;
- finansował koszty stypendiów 7 osób niepełnosprawnych odbywających w 2017 r. staż oraz szkolenia 1 osoby, przeznaczając na ten cel 46.017,44 zł.

V. KRAJOWY FUNDUSZ SZKOLENIOWY

W 2017 r. PUP ze środków KFS wydatkował kwotę 315,3 tys. zł, w tym 67.4 tys. zł z rezerwy KFS. Zgodnie z przyjętymi na 2017 priorytetami przez MRPiPS oraz Radę Rynku Pracy środki KFS zostały przeznaczone na wsparcie:

- zawodowego kształcenia ustawicznego w sektorach: przetwórstwo przemysłowe, transport i gospodarka magazynowa oraz opieka zdrowotna i pomoc społeczna;
- zawodowego kształcenia ustawicznego w zidentyfikowanych w danym powiecie lub województwie zawodach deficytowych;
- kształcenia ustawicznego osób, które nie posiadają kwalifikacji pełnych na poziomie 4 Polskiej Ramy Kwalifikacji (nie mają matury);
- wsparcie kształcenia ustawicznego osób po 45 roku życia;
- wsparcie kształcenia ustawicznego osób niepełnosprawnych.

W oparciu o przyznane środki PUP zawarł 54 umowy w sprawie dofinansowania kosztów kształcenia ustawicznego pracodawców i pracowników, na podstawie których kształcenie ustawiczne w różnych formach sfinansowano 296 osobom.

Tabela 18

Pracodawcy, którzy otrzymali środki z KFS		Liczba podmiotów
Ogółem		54
z tego zatrudniający	1 – 9 osób	25
	10 – 49 osób	15
	50 – 249 osób	11
	250 i więcej osób	3

z tego wg sekcji PKD	Opieka zdrowotna i pomoc społeczna	14
	Handel hurtowy i detaliczny; naprawa pojazdów samochodowych, wyliczając motocykle	9
	Edukacja	8
	Działalność profesjonalna, naukowa i techniczna	6
	Przetwórstwo przemysłowe	4
	Budownictwo	3
	Pozostała działalność usługowa	3
	Transport i gospodarka magazynowa	2
	Administracja publiczna i obrona narodowa; obowiązkowe zabezpieczenia społeczne	2
	Dostawa wody; gospodarowanie ściekami i odpadami oraz działalność związana z rekultywacją	1
	Informacja i komunikacja	1
Rolnictwo, leśnictwo, łowiectwo i rybactwo	1	

Tabela 19

Uczestnicy objęci wsparciem KFS		Liczba pracodawców (uczestników)	Liczba pracowników
Ogółem		7	289
z tego wg rodzaju wsparcia*	kursy	7	284
	studia podyplomowe	0	0
	egzaminy	0	16
	badania lekarskie lub psychologiczne	0	6
z tego wg wieku	15 - 24 lata	0	11
	25 - 34	3	57
	35 - 44	2	89
	45 i więcej	2	132
z tego wg poziomu wykształcenia	wyższe	2	163
	policealne i średnie zawodowe	2	71
	średnie ogólnokształcące	1	8
	zasadnicze zawodowe	2	43
	gimnazjalne i poniżej	0	4

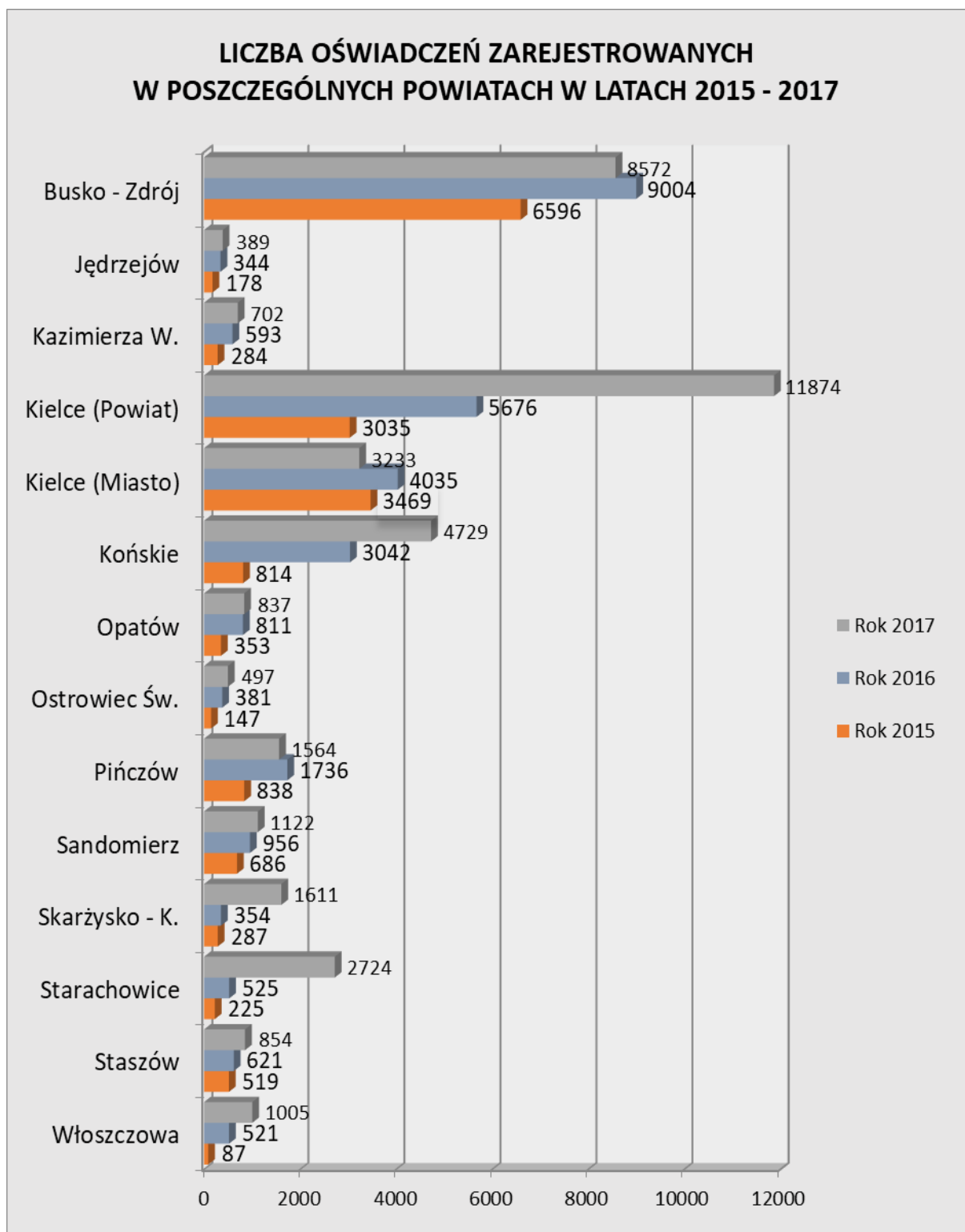
* Suma liczb pracowników wg rodzaju wsparcia nie jest tożsama z liczbą pracowników ogółem, gdyż część osób w ramach kształcenia korzystało z dwóch lub więcej rodzajów wsparcia.

VI. REJESTRACJA OŚWIADCZEŃ O ZAMIARZE POWIERZENIA WYKONYWANIA PRACY CUDZOZIEMCOWI

PUP realizował zadania wynikające z rozporządzenia MPiPS w sprawie wykonywania pracy przez cudzoziemców bez konieczności uzyskania zezwolenia na pracę. Polegały one na rejestracji oświadczeń pracodawców zamierzających powierzyć pracę cudzoziemcowi będącemu obywatelem państwa graniczącego z Polską lub państw, z którymi Polska współpracuje w zakresie migracji zarobkowych w ramach partnerstwa na rzecz mobilności, ustanowionego między tymi państwami a Unią Europejską. Rejestracja oświadczeń w oparciu o ww. przepisy zakończyła się wraz z końcem roku w związku z wejściem w życie z dniem 01.01.2018 r. nowych uregulowań prawnych dotyczących zatrudniania cudzoziemców. W 2017 roku zarejestrowano 8.572 oświadczenia, czyli o 432 mniej niż w roku poprzednim. Zjawisko to nadal przybierało w naszym powiecie znaczną skalę,

o czym świadczy poniższy wykres, niemniej trzeba również zaznaczyć, że w 2017 r. wystąpiło nasilenie rejestracji oświadczeń we wszystkich powiatach z 17.518 w 2015 r. do 28.599 w 2016 r. tj. o 63,3% oraz do 39.713 w 2017 r. tj. o 38,9%.

Wykres 18



VII. POSTĘPOWANIE ADMINISTRACYJNE

W toku prowadzonych przez Powiatowy Urząd Pracy w 2017 r. postępowań administracyjnych wydano około 8.500 decyzji administracyjnych.

VIII. WSPÓLPRACA Z PARTNERAMI RYNKU PRACY.

W 2017 roku Powiatowy Urząd Pracy w Busku - Zdroju współpracował z podmiotami działającymi na rzecz aktywizacji zawodowej mieszkańców naszego powiatu.

1. PUP wspierał szereg instytucji realizujących projekty i inicjatywy podejmowane na rzecz aktywizacji zawodowej osób bezrobotnych i innych osób uprawnionych, finansowane z środków unijnych oraz środków krajowych, poprzez promowanie i rozpowszechnianie informacji na temat poszczególnych działań oraz form wsparcia oferowanych uczestnikom, a które były realizowane w 2017 roku między innymi przez:

- Centrum Szkoleń i innowacji Sp. z o.o. w Lublinie,
- Placówka kształcenia Ustawicznego College Medyczny w Kielcach,
- Polska Giełda pracy w Lublinie,
- Vision Consulting Sp. z o. o. w Krakowie,
- Staropolska Izba Przemysłowo-Handlowa w Kielcach,
- Akademia Zdrowia Izabela Łajs w Kielcach,
- Politechnika Świętokrzyska w Kielcach,
- Zakład Doskonalenia Zawodowego w Kielcach,
- Future Centre Training Corporation w Warszawie,
- Fundacja TaxCare Inicjatywa Wspierania Przedsiębiorczości w W-wie,
- Ośrodek Promowania Przedsiębiorczości w Sandomierzu,
- Krajowe Stowarzyszenie Wspierania Przedsiębiorczości w Końskich,
- Stowarzyszenie Integracja i Rozwój w Kielcach,
- Towarzystwo Inwestycji Społeczno-Ekonomicznych TISE SA w W-wie,
- Wyższa Szkoła Biznesu i Przedsiębiorczości w Ostrowcu Św.,
- Consultor w Kielcach.

2. Na podstawie zawartych porozumień z Miejsko - Gminnym Ośrodkiem Pomocy Społecznej w Busku - Zdroju oraz 6 Gminnymi Ośrodkami Pomocy Społecznej powiatu buskiego w 2017 roku realizowana była współpraca, której zamierzeniem było zapewnienie sprawnej wymiany informacji dotyczących osób bezrobotnych zarejestrowanych w PUP i jednocześnie korzystających z pomocy społecznej, w ramach kontraktów socjalnych. Były one realizowane w celu wzmocnienia aktywności i samodzielności życiowej, zawodowej lub przeciwdziałania wykluczeniu społecznemu tych osób.
3. PUP na podstawie porozumienia zawartego w 2016 r. z Centrum Integracji Społecznej w Busku - Zdroju sfinansował w 2017 r. świadczenia integracyjne oraz składki na ubezpieczenia społeczne od tych świadczeń dla 71 uczestników zajęć.
4. Utrzymywana była współpraca z pracodawcami zgłaszającymi potrzebę otrzymania pomocy w pozyskaniu pracowników. Współpraca polegała na umożliwieniu i organizacji w siedzibie PUP spotkań pracodawców z osobami bezrobotnymi i poszukującymi pracy, tzw. giełd pracy. W 2017 r. w siedzibie PUP zorganizowano 13 giełd pracy, na których obecnych było 124 osoby bezrobotne i poszukujące pracy.

5. Regionalne Targi Pracy w Busku - Zdroju.

W dniu 21.03.2017 r. w odbyły się Regionalne Targi Pracy w Busku – Zdroju zorganizowane przez Wojewódzki Urząd Pracy w Kielcach oraz Powiatowy Urząd Pracy w Busku – Zdroju. Na 72 stoiskach dostępne były oferty pracy w regionie, kraju i za granicą, informacje nt. możliwości uzyskania środków na rozpoczęcie działalności gospodarczej oraz oferty kształcenia szkolnego i ustawicznego. W Targach uczestniczyło około 1000 osób odwiedzających, w tym 701 osób bezrobotnych i poszukujących pracy zarejestrowanych w PUP.

Osobom poszukującym pracy oferowano zatrudnienie m.in. w zawodach: izolator ścian, kasjer – sprzedawca, cieśla budowlany, zbrojarz, kelner/barman, kierowca samochodu ciężarowego, szwaczka. Poszukiwani byli również przedstawiciele handlowi, kierowcy z kat. prawa jazdy C+E, fizjoterapeuci, kucharze i in.

Na stoisku Wojewódzkiego Urzędu Pracy dostępne były oferty pracy za granicą pozyskane od pracodawców z krajów UE w ramach sieci EURES.

Najwięcej ofert pochodziło z Niemiec, Belgii i Czech, poszukiwani byli również pracownicy do Wielkiej Brytanii, Hiszpanii, Szwecji i Norwegii. Przeważały oferty pracy w branży metalowej i budowlanej oraz medycznej.

Agencje zatrudnienia poszukiwały kandydatów do pracy sezonowej za granicą: przy zbiorze winogron we Francji, zbiorze szparagów w Niemczech i Austrii, w szklarni na terenie Holandii. Były także oferty pracy dla opiekunów osób starszych na terenie Niemiec i Wielkiej Brytanii.

Ogromnym zainteresowaniem cieszyły się spotkania informacyjne „*Własna firma - pomoc na starcie*” oraz „*Wyjazdy do pracy za granicą – co musisz wiedzieć*” prowadzone przez pracowników Powiatowego Urzędu Pracy w Busku – Zdroju oraz Wojewódzkiego Urzędu Pracy w Kielcach.





6. W lutym 2017 r. PUP uczestniczył w Regionalnych Targach Pracy w Kazimierzy Wielkiej. Ponadto w grudniu 2017 roku na terenie siedziby PUP zostały zorganizowane targi pracy, których głównym organizatorem była Świętokrzyska Komenda OHP w Kielcach.
7. PUP w 2017 r. współpracował z 29 instytucjami szkoleniowymi, którym zlecał realizację szkoleń dla osób bezrobotnych i poszukujących pracy.
8. W 2017r. PUP współuczestniczył w dwóch projektach badawczych realizowanych na zalecenie MRPiPS pn. „Badanie przedsiębiorców” oraz we współpracy z WUP w Kielcach pn. „Barometr zawodów”. Oba badania miały na celu określenie przewidywanego zapotrzebowania na pracowników na lokalnym rynku pracy.