



Powiatowy Urząd Pracy

w Lublinie

ZESTAWIENIA STATYSTYCZNE

*Stan na koniec **kwietnia 2019***

MINISTERSTWO RODZINY, PRACY I POLITYKI SPOŁECZNEJ,
ul. Nowogrodzka 1/3/5, 00-513 Warszawa

| | | |
|--|---|--|
| Powiatowy Urząd Pracy w Lublinie | MRPiPS – 01 Sprawozdanie o rynku pracy | Termin przekazania: zgodnie z PBSSP 2019 r. |
| Numer identyfikacyjny REGON 431214322 | 01.04.2019- 30.04.2019 | |
| Obowiązek przekazywania danych statystycznych wynika z art. 30 ust.1 pkt 3 ustawy z dnia 29 czerwca 1995 r. o statystyce publicznej (Dz. U. 2018. 997, z późn. zm.) oraz rozporządzenia Rady Ministrów w sprawie programu badań statystycznych statystyki publicznej na rok 2019 | | |

Dział 1. STRUKTURA I BILANS BEZROBOTNYCH

1.1. Struktura bezrobotnych

| Wyszczególnienie | | | Bezrobotni zarejestrowani | | Bezrobotni, którzy podjęli pracę | | Bezrobotni zarejestrowani | | | |
|--|--|-----------|---------------------------|----------|----------------------------------|----------|---------------------------|----------|---------------------------|---------|
| | | | w miesiącu | | sprawozdawczym | | ogółem | | w tym z prawem do zasiłku | |
| | | | razem | kobiety | razem | kobiety | razem | kobiety | razem | kobiety |
| 0 | | 1 | 2 | 3 | 4 | 5 | 6 | 7 | 8 | |
| Ogółem (w. 02+04) | | 01 | 406 | 174 | 243 | 100 | 3538 | 1866 | 352 | 184 |
| z tego osoby | poprzednio pracujące | 02 | 345 | 147 | 220 | 94 | 2808 | 1417 | 349 | 182 |
| | w tym zwolnione z przyczyn dotyczących zakładu pracy | 03 | 14 | 8 | 17 | 10 | 140 | 71 | 57 | 25 |
| | dotychczas niepracujące | 04 | 61 | 27 | 23 | 6 | 730 | 449 | 3 | 2 |
| Wybrane kategorie bezrobotnych (z ogółem) | | | | | | | | | | |
| Zamieszkali na wsi | | 05 | 368 | 153 | 219 | 89 | 3178 | 1677 | 326 | 173 |
| w tym posiadający gospodarstwo rolne | | 06 | 13 | 6 | 6 | 5 | 161 | 70 | 16 | 4 |
| Osoby w okresie do 12 miesięcy od dnia ukończenia nauki | | 07 | 44 | 24 | 32 | 13 | 103 | 65 | 3 | 3 |
| Cudzoziemcy | | 08 | 0 | 0 | 0 | 0 | 13 | 10 | 1 | 1 |
| Bez kwalifikacji zawodowych | | 09 | 125 | 51 | 52 | 20 | 1221 | 669 | 70 | 31 |
| Bez doświadczenia zawodowego | | 10 | 134 | 63 | 55 | 25 | 1164 | 698 | 4 | 3 |
| Kobiety, które nie podjęły zatrudnienia po urodzeniu dziecka | | 11 | X | 22 | X | 10 | X | 678 | X | 24 |
| Osoby będące w szczególnej sytuacji na rynku pracy | | 12 | 367 | 166 | 190 | 78 | 2991 | 1625 | 227 | 116 |
| z wiersza 12 | do 30 roku życia | 13 | 224 | 88 | 122 | 46 | 1252 | 773 | 101 | 60 |
| | w tym do 25 roku życia | 14 | 118 | 48 | 60 | 17 | 550 | 312 | 21 | 10 |
| | długotrwale bezrobotne | 15 | 101 | 55 | 43 | 23 | 1838 | 1069 | 2 | 1 |
| | powyżej 50 roku życia | 16 | 35 | 12 | 24 | 7 | 719 | 192 | 79 | 25 |
| | korzystające ze świadczeń z pomocy społecznej | 17 | 4 | 4 | 1 | 0 | 13 | 9 | 0 | 0 |
| | posiadające co najmniej jedno dziecko do 6 roku życia | 18 | 48 | 29 | 22 | 15 | 749 | 650 | 67 | 47 |
| | posiadające co najmniej jedno dziecko niepełnosprawne do 18 roku życia | 19 | 0 | 0 | 0 | 0 | 7 | 7 | 1 | 1 |
| niepełnosprawni | 20 | 21 | 10 | 5 | 2 | 157 | 66 | 17 | 9 | |

1.2 Bilans bezrobotnych

| Wyszczególnienie | | Ogółem | Kobiety | Z ogółem zamieszkali na wsi | | Z ogółem z prawem do zasiłku | | |
|--|--|--------|---------|-----------------------------|---------|------------------------------|---------|-----|
| | | | | razem | kobiety | razem | kobiety | |
| 0 | | 1 | 2 | 3 | 4 | 5 | 6 | |
| Bezrobotni według stanu w końcu miesiąca poprzedzającego sprawozdanie | | 21 | 3673 | 1910 | 3295 | 1722 | 376 | 197 |
| Bezrobotni zarejestrowani w miesiącu sprawozdawczym (w.23+24) | | 22 | 406 | 174 | 368 | 153 | 51 | 26 |
| z tego | po raz pierwszy | 23 | 86 | 42 | 82 | 38 | 7 | 4 |
| | po raz kolejny | 24 | 320 | 132 | 286 | 115 | 44 | 22 |
| z wie-rsza 22 | po pracach interwencyjnych | 25 | 0 | 0 | 0 | 0 | 0 | 0 |
| | po robotach publicznych | 26 | 0 | 0 | 0 | 0 | 0 | 0 |
| | po stażu | 27 | 34 | 26 | 32 | 25 | 2 | 2 |
| | po odbyciu przygotowania zawodowego dorosłych | 28 | 0 | 0 | 0 | 0 | 0 | 0 |
| | po szkoleniu | 29 | 36 | 7 | 33 | 6 | 6 | 2 |
| | po pracach społecznie użytecznych | 30 | 0 | 0 | 0 | 0 | | |
| Osoby wyłączone z ewidencji bezrobotnych w miesiącu sprawozdawczym (w.32+49+51+53+54+56 do 65) | | 31 | 541 | 218 | 485 | 198 | | |
| z tego | podjęcia pracy w mies. sprawozdawczym (w. 33+36) niesubsydiowanej | 32 | 243 | 100 | 219 | 89 | | |
| | w tym w podjęcie działalności gospodarczej | 33 | 204 | 86 | 183 | 76 | | |
| | w tym w pracy sezonowej | 34 | 11 | 6 | 10 | 6 | | |
| | subsydiowanej (w.37+38+39+41 do 48) | 35 | 0 | 0 | 0 | 0 | | |
| | prac interwencyjnych | 36 | 39 | 14 | 36 | 13 | | |
| | robót publicznych | 37 | 27 | 12 | 24 | 11 | | |
| | podjęcia działalności gospodarczej | 38 | 6 | 0 | 6 | 0 | | |
| | w tym w ramach bonu na zasiedlenie | 39 | 0 | 0 | 0 | 0 | | |
| | podjęcia pracy w ramach refundacji kosztów zatrudnienia bezrobotnego | 40 | 0 | 0 | 0 | 0 | | |
| | podjęcia pracy poza miejscem zamieszkania w ramach bonu na zasiedlenie | 41 | 3 | 2 | 3 | 2 | | |
| | z tego podjęcia pracy w ramach bonu zatrudnieniowego | 42 | 0 | 0 | 0 | 0 | | |
| | podjęcia pracy w ramach świadczenia aktywizacyjnego | 43 | 0 | 0 | 0 | 0 | | |
| | podjęcia pracy w ramach grantu na telepracę | 44 | 0 | 0 | 0 | 0 | | |
| | podjęcia pracy w ramach refundacji składek na ubezpieczenia społeczne | 45 | 0 | 0 | 0 | 0 | | |
| | podjęcia pracy w ramach dofinansowania wynagrodzenia za zatrudnienie skierowanego bezrobotnego powyżej 50 roku życia | 46 | 0 | 0 | 0 | 0 | | |
| | inne | 47 | 0 | 0 | 0 | 0 | | |
| | rozpoczęcia szkolenia | 48 | 3 | 0 | 3 | 0 | | |
| | w tym w ramach bonu szkoleniowego | 49 | 34 | 7 | 28 | 6 | | |
| | rozpoczęcia stażu | 50 | 0 | 0 | 0 | 0 | | |
| | w tym w ramach bonu stażowego | 51 | 46 | 26 | 42 | 24 | | |
| rozpoczęcia przygotowania zawodowego dorosłych | 52 | 0 | 0 | 0 | 0 | | | |
| rozpoczęcia prac społecznie użytecznych | 53 | 0 | 0 | 0 | 0 | | | |
| w tym w ramach PAI | 54 | 0 | 0 | 0 | 0 | | | |
| skierowania do agencji zatrudnienia w ramach zlecania działań aktywizacyjnych | 55 | 0 | 0 | 0 | 0 | | | |
| odmowy bez uzasadnionej przyczyny przyjęcia propozycji odpowiedniej pracy lub innej formy pomocy, w tym w ramach PAI | 56 | 0 | 0 | 0 | 0 | | | |
| odmowy ustalenia profilu pomocy | 57 | 12 | 2 | 12 | 2 | | | |
| | 58 | 0 | 0 | 0 | 0 | | | |

| | | | | | |
|---|-----------|------|------|------|------|
| niepotwierdzenia gotowości do pracy | 59 | 131 | 36 | 112 | 32 |
| dobrowolnej rezygnacji ze statusu bezrobotnego | 60 | 42 | 33 | 41 | 32 |
| podjęcia nauki | 61 | 1 | 1 | 1 | 1 |
| osiągnięcia wieku emerytalnego | 62 | 5 | 1 | 5 | 1 |
| nabycia praw emerytalnych lub rentowych | 63 | 2 | 2 | 2 | 2 |
| nabycia praw do świadczenia przedemerytalnego | 64 | 0 | 0 | 0 | 0 |
| innych | 65 | 25 | 10 | 23 | 9 |
| Bezrobotni według stanu w końcu miesiąca sprawozdawczego (w.21+22-31) | 66 | 3538 | 1866 | 3178 | 1677 |
| w tym zarejestrowani po raz pierwszy | 67 | 748 | 463 | 703 | 430 |

| | | | | | | | | | |
|--|------------|------|-----|-----|-----|-----|-----|------|------|
| dorośli | | | | | | | | | |
| rozpoczęcia prac społecznie użytecznych | 101 | 0 | 0 | 0 | 0 | 0 | 0 | 0 | 0 |
| w tym w ramach PAI | 102 | 0 | 0 | 0 | 0 | 0 | 0 | 0 | 0 |
| skierowanie do agencji zatrudnienia w ramach zlecenia działań aktywizacyjnych | 103 | 0 | 0 | 0 | 0 | 0 | 0 | 0 | 0 |
| odmowy bez uzasadnionej przyczyny przyjęcia propozycji odpowiedniej pracy lub innej formy pomocy, w tym w ramach PAI | 104 | 8 | 2 | 6 | 2 | 0 | 0 | 4 | 0 |
| odmowy ustalenia profilu pomocy | 105 | 0 | 0 | 0 | 0 | 0 | 0 | 0 | 0 |
| niepotwierdzenia gotowości do pracy | 106 | 69 | 22 | 43 | 14 | 15 | 3 | 35 | 14 |
| dobrowolnej rezygnacji ze statusu bezrobotnego | 107 | 16 | 12 | 10 | 8 | 4 | 2 | 13 | 10 |
| podjęcia nauki | 108 | 1 | 1 | 0 | 0 | 0 | 0 | 0 | 0 |
| osiągnięcia wieku emerytalnego | 109 | X | X | X | X | 5 | 1 | 5 | 1 |
| nabycia praw emerytalnych lub rentowych | 110 | 1 | 1 | 1 | 1 | 0 | 0 | 0 | 0 |
| nabycia praw do świadczenia przedemerytalnego | 111 | X | X | X | X | 0 | 0 | 0 | 0 |
| innych | 112 | 3 | 2 | 0 | 0 | 15 | 4 | 15 | 7 |
| Bezrobotni, którzy w miesiącu sprawozdawczym utracili status osoby będącej w szczególnej sytuacji na rynku pracy | 113 | 11 | 6 | 12 | 8 | X | X | X | X |
| Bezrobotni według stanu w końcu miesiąca sprawozdawczego (w.68+69-78) | 114 | 1252 | 773 | 550 | 312 | 719 | 192 | 1838 | 1069 |
| w tym zarejestrowani po raz pierwszy | 115 | 428 | 284 | 254 | 155 | 106 | 34 | 325 | 241 |

Dział 1.4. Aktywne formy przeciwdziałania bezrobociu

| Wyszczególnienie | | Razem | Kobiety | |
|------------------|---|----------------------------------|----------|-----|
| | | w końcu miesiąca sprawozdawczego | | |
| 0 | | 1 | 2 | |
| Osoby bezrobotne | zatrudnione przy pracach interwencyjnych | 116 | 91 | 53 |
| | zatrudnione przy robotach publicznych | 117 | 9 | 1 |
| | odbywające szkolenie | 118 | 28 | 4 |
| | w tym w ramach bonu szkoleniowego | 119 | 0 | 0 |
| | odbywające staż | 120 | 174 | 113 |
| | w tym w ramach bonu stażowego | 121 | 0 | 0 |
| | odbywające przygotowanie zawodowe dorosłych | 122 | 0 | 0 |
| | odbywające prace społecznie użyteczne | 123 | 10 | 6 |
| | w tym w ramach PAI | 124 | 0 | 0 |
| | zatrudnione w ramach świadczenia aktywizacyjnego | 125 | 0 | 0 |
| | zatrudnione w ramach grantu na telepracę | 126 | 0 | 0 |
| | zatrudnione w ramach refundacji składek na ubezpieczenie społeczne | 127 | 0 | 0 |
| | zatrudnione w ramach dofinansowania wynagrodzenia za zatrudnienie skierowanego bezrobotnego powyżej 50 roku życia | 128 | 11 | 5 |
| | w tym powyżej 60 roku życia | 129 | 2 | 0 |

Dział 2.

POSZUKUJĄCY PRACY, OSOBY UPRAWNIONE DO DODATKU AKTYWIZACYJNEGO, OSOBY UCZESTNICZĄCE W DZIAŁANIACH REALIZOWANYCH W RAMACH PROJEKTÓW WSPÓLFINANSOWANYCH Z EUROPEJSKIEGO FUNDUSZU SPOŁECZNEGO, CUDZOZIEMCY

2.1. Poszukujący pracy

| Wyszczególnienie | | Ogółem | Kobiety |
|---|--|----------|----------|
| 0 | | 1 | 2 |
| Poszukujący pracy według stanu w końcu miesiąca poprzedzającego sprawozdanie | | 01 75 | 34 |
| Poszukujący pracy zarejestrowani w miesiącu sprawozdawczym | | 02 15 | 8 |
| Osoby wyłączone z ewidencji poszukujących pracy w miesiącu sprawozdawczym (w.04+05 do 10) | | 03 12 | 8 |
| z tego z przyczyn | podjęcia pracy | 04 0 | 0 |
| | rozpoczęcia szkolenia | 05 0 | 0 |
| | rozpoczęcia przygotowania zawodowego dorosłych | 06 0 | 0 |
| | niepotwierdzenia zainteresowania pomocą określoną w ustawie | 07 7 | 4 |
| | niepodjęcia lub przerwania uczestnictwa w oferowanym działaniu | 08 0 | 0 |
| | dobrowolnej rezygnacji | 09 5 | 4 |
| | innych | 10 0 | 0 |
| Poszukujący pracy według stanu w końcu miesiąca sprawozdawczego (w.01+02-03) | | 11 78 | 34 |
| z wiersza 11 | niepełnosprawni niepozostający w zatrudnieniu | 12 23 | 11 |
| | będący w okresie wypowiedzenia stosunku pracy lub stosunku służbowego z przyczyn dotyczących zakładu pracy | 13 0 | 0 |
| | zatrudnieni u pracodawcy, wobec którego ogłoszono upadłość lub który jest w stanie likwidacji, z wyłączeniem likwidacji w celu prywatyzacji | 14 0 | 0 |
| | otrzymujący świadczenie socjalne przysługujące na urlopie górniczym lub górniczy zasiłek socjalny | 15 0 | 0 |
| | uczestniczący w zajęciach w Centrum Integracji Społecznej lub indywidualnym programie integracji | 16 0 | 0 |
| | żołnierze rezerwy | 17 0 | 0 |
| | pobierający rentę szkoleniową | 18 0 | 0 |
| | pobierający świadczenie szkoleniowe | 19 0 | 0 |
| | podlegający ubezpieczeniu społecznemu rolników jako domownik lub małżonek rolnika, jeżeli zamierza podjąć zatrudnienie, inną pracę zarobkową lub działalność gospodarczą poza rolnictwem | 20 1 | 1 |
| | cudzoziemcy | 21 0 | 0 |
| | pracownicy w wieku 45 lat i powyżej | 22 9 | 5 |

2.2. Osoby, które:

| Wyszczególnienie | | Razem | | Kobiety | |
|---|--|---------------------------|----------|----------------------------------|----------|
| | | w miesiącu sprawozdawczym | | w końcu miesiąca sprawozdawczego | |
| 0 | | 1 | 2 | 3 | 4 |
| nabyły uprawnienie do dodatku aktywizacyjnego w wyniku podjęcia zatrudnienia | skierowane przez powiatowy urząd pracy | 23 0 | 0 | 0 | 0 |
| | z własnej inicjatywy | 24 18 | 14 | 38 | 23 |
| rozpoczęły udział w działaniach realizowanych w ramach projektów współfinansowanych z EFS | | 25 62 | 25 | X | X |
| z tego | projektach pozakonkursowych realizowanych przez powiatowe urzędy pracy | 26 62 | 25 | X | X |
| | projektach konkursowych realizowanych przez powiatowe urzędy pracy | 27 0 | 0 | X | X |
| Zarejestrowane jako cudzoziemcy z prawem do zasiłku | | 28 0 | 0 | 1 | 1 |
| w tym z krajów EOG oraz Szwajcarii | | 29 0 | 0 | 0 | 0 |
| Zarejestrowane jako cudzoziemcy bez prawa do zasiłku | | 30 0 | 0 | 12 | 9 |
| w tym z krajów EOG oraz Szwajcarii | | 31 0 | 0 | 2 | 2 |
| Polacy z prawem do zasiłku transferowego | | 32 2 | 0 | 5 | 1 |

Dział 3. POŚREDNICTWO PRACY I WYBRANE FORMY AKTYWIZACJI

3.1. Wolne miejsca pracy i miejsca aktywizacji zawodowej

| Wyszczególnienie | | Zgłoszone w miesiącu sprawozdawczym | | | | W końcu miesiąca sprawozdawczego | | | |
|--|--|-------------------------------------|--------------------------|-----------------------|-----------|----------------------------------|---|-----|----|
| | | razem | z rubr.1 dotyczące pracy | | | razem | w tym niewykorzystane dłużej niż 30 dni | | |
| | | | subsydiowana | z sektora publicznego | sezonowej | | | | |
| 0 | | 1 | 2 | 3 | 4 | 5 | 6 | | |
| Ogółem wolne miejsca pracy i miejsca aktywizacji zawodowej (w.02+03) | | 01 | 308 | 105 | 47 | 174 | 419 | 180 | |
| Z ogółem | zatrudnienie lub inna praca zarobkowa | 02 | 247 | 44 | 26 | 174 | 369 | 165 | |
| | miejsca aktywizacji zawodowej | 03 | 61 | 61 | 21 | X | 50 | 15 | |
| | z tego | staże | 04 | 52 | 52 | 12 | X | 44 | 15 |
| | | przygotowanie zawodowe dorosłych | 05 | 0 | 0 | 0 | X | 0 | 0 |
| | | prace społecznie użyteczne | 06 | 9 | 9 | 9 | X | 6 | 0 |
| | | dla niepełnosprawnych | 07 | 7 | 0 | 0 | 2 | 14 | 7 |
| | dla osób w okresie do 12 miesięcy od dnia ukończenia nauki | 08 | 3 | 0 | 0 | 3 | 5 | 2 | |

3.2. Osoby objęte indywidualnym planem działania

| Wyszczególnienie | | Osoby objęte indywidualnym planem działania | | | | |
|--|---------------------------|---|---------|-------------------|---------|---|
| | | bezrobotni | | poszukujący pracy | | |
| | | razem | kobiety | razem | kobiety | |
| 0 | | 1 | 2 | 3 | 4 | |
| Przygotowano IPD | w miesiącu sprawozdawczym | 09 | 346 | 166 | 0 | 0 |
| Przerwali realizację IPD | | 10 | 418 | 181 | 0 | 0 |
| w tym z powodu podjęcia pracy | | 11 | 190 | 83 | 0 | 0 |
| Zakończyli realizację IPD | | 12 | 39 | 22 | 0 | 0 |
| Realizujący IPD w końcu miesiąca sprawozdawczego | | 13 | 3558 | 1912 | 0 | 0 |

3.3. Profile pomocy

| Wyszczególnienie | | Liczba bezrobotnych dla których ustalono profil pomocy | | Liczba wywiadów zakończonych ustaleniem profilu pomocy | | Liczba bezrobotnych z ustalonym profilem pomocy | | |
|----------------------|------------|--|---------|--|---------|---|---------|------|
| | | razem | kobiety | razem | kobiety | razem | kobiety | |
| | | w miesiącu sprawozdawczym | | w końcu miesiąca sprawozdawczego | | | | |
| 0 | | 1 | 2 | 3 | 4 | 5 | 6 | |
| Ogółem (w. 15+16+17) | | 14 | 391 | 182 | 395 | 184 | 3442 | 1824 |
| z tego | profil I | 15 | X | X | 0 | 0 | 6 | 3 |
| | profil II | 16 | X | X | 320 | 138 | 2131 | 1010 |
| | profil III | 17 | X | X | 75 | 46 | 1305 | 811 |

Dział 4. ZGŁOSZENIA ZWOLNIEŃ I ZWOLNIENIA GRUPOWE, ZWOLNIENIA MONITOROWANE

| Wyszczególnienie | | W miesiącu sprawozdawczym | | | | W końcu miesiąca sprawozdawczego | | | |
|-------------------------------|-----------|---------------------------|----------|----------------------|----------|----------------------------------|----------|----------------------|----------|
| | | z sektora publicznego | | z sektora prywatnego | | z sektora publicznego | | z sektora prywatnego | |
| | | zakłady | osoby | zakłady | osoby | zakłady | osoby | zakłady | osoby |
| 0 | | 1 | 2 | 3 | 4 | 5 | 6 | 7 | 8 |
| Zgłoszenia zwolnień grupowych | 01 | 0 | 0 | 0 | 0 | 0 | 0 | 0 | 0 |
| Zwolnienia grupowe | 02 | 0 | 0 | 0 | 0 | X | X | X | X |
| Zwolnienia monitorowane | 03 | 0 | 0 | 0 | 0 | X | X | X | X |

Sporządził: Jarosław Mączka

81 566-00-36 w. 16

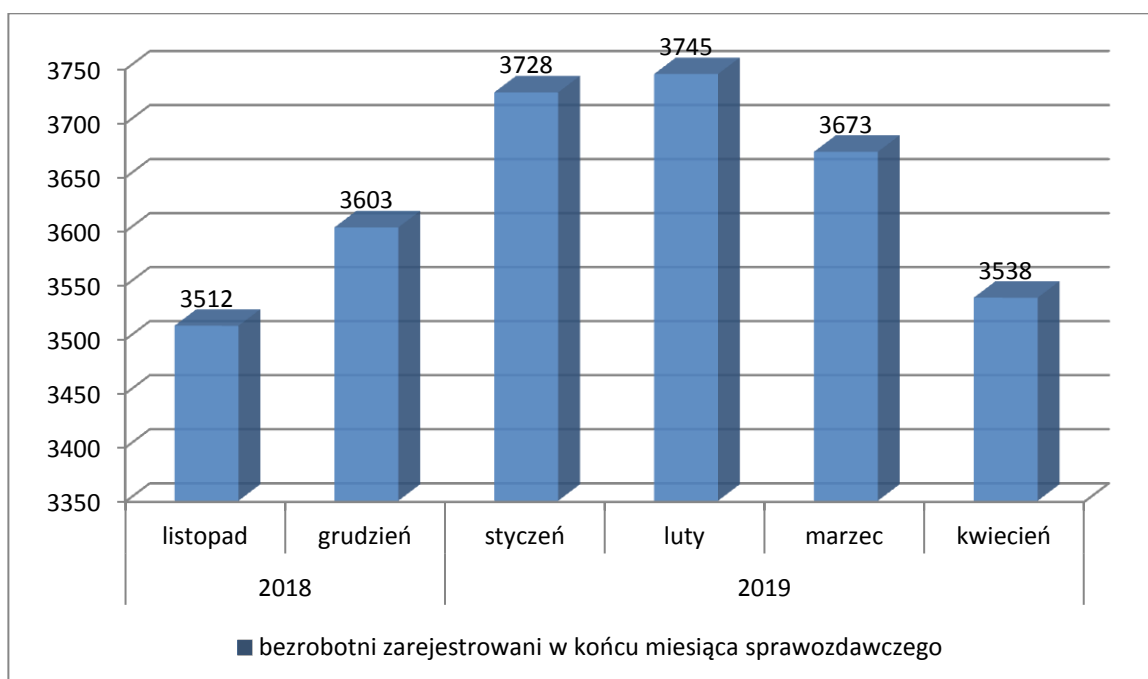
.....
(wyjaśnienia dotyczące sprawozdania
można uzyskać pod numerem telefonu)

Bychawa, dn. 09.05.2019 r.

.....
(miejscowość, data).....
(pieczęćka imienna i podpis osoby
działającej w imieniu sprawozdawcy)

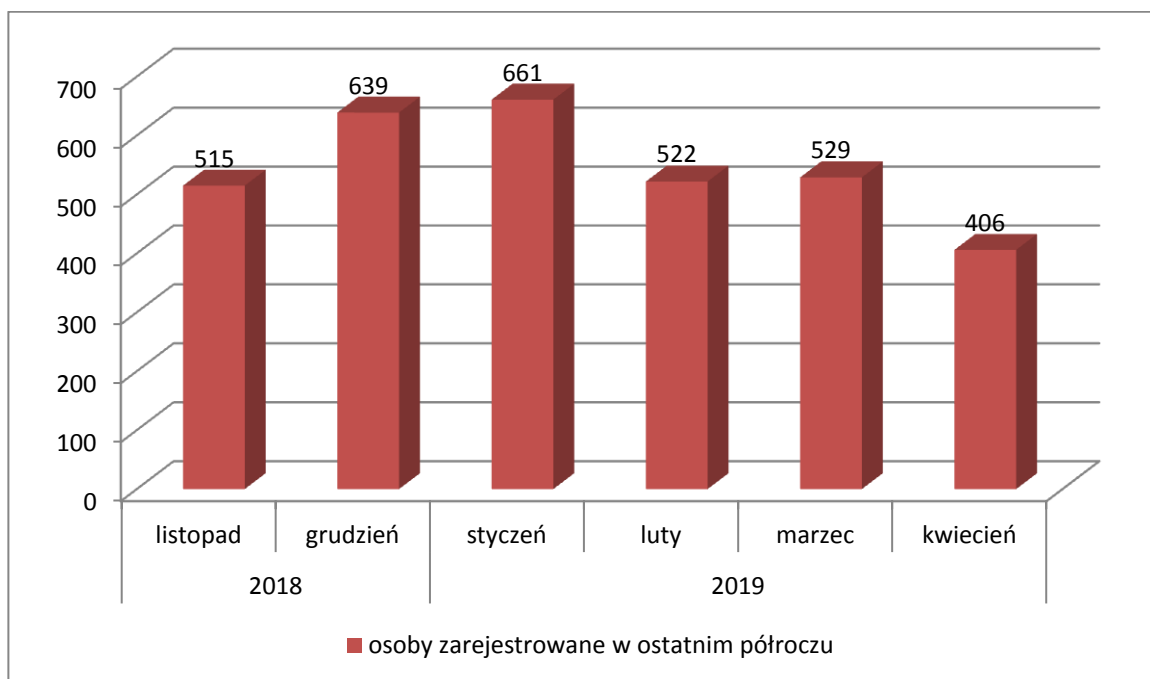
Bezrobotni figurujący w rejestrze urzędu pracy w ostatnim półroczu

| rok | 2018 | | 2019 | | | |
|-------------------------------|----------|----------|---------|------|--------|----------|
| miesiąc | listopad | grudzień | styczeń | luty | marzec | kwiecień |
| osoby pozostające w rejestrze | 3512 | 3603 | 3603 | 3728 | 3673 | 3538 |



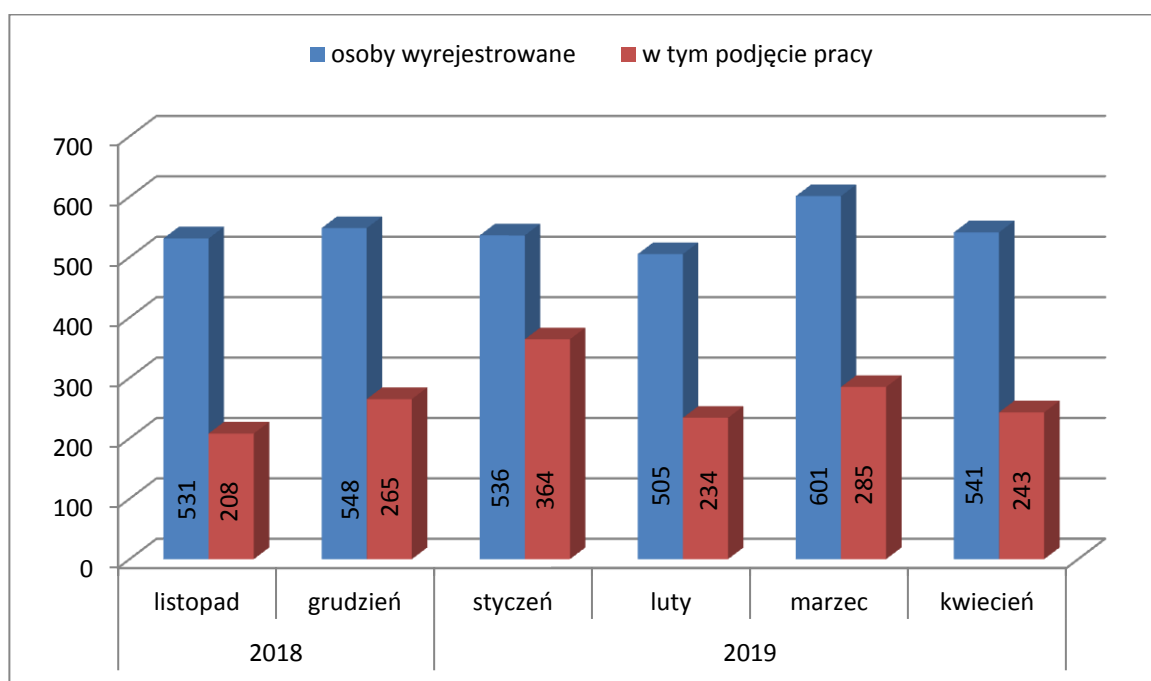
Osoby bezrobotne włączane do ewidencji bezrobotnych w ostatnim półroczu

| rok | 2018 | | 2019 | | | |
|--|----------|----------|---------|------|--------|----------|
| miesiąc | listopad | grudzień | styczeń | luty | marzec | kwiecień |
| osoby zarejestrowane w ostatnim półroczu | 515 | 639 | 661 | 522 | 529 | 406 |



Osoby bezrobotne wyłączone z ewidencji bezrobotnych w ostatnim półroczu

| rok | 2018 | | 2019 | | | |
|----------------------|----------|----------|---------|------|--------|----------|
| miesiąc | listopad | grudzień | styczeń | luty | marzec | kwiecień |
| osoby wyrejestrowane | 531 | 548 | 536 | 505 | 601 | 541 |
| w tym podjęcie pracy | 208 | 265 | 364 | 234 | 285 | 243 |



Osoby bezrobotne wg miejsca zarejestrowania w ostatnich trzech miesiącach

| rok | 2019 | | |
|------------------------|------|--------|----------|
| miesiąc | luty | marzec | kwiecień |
| PUP Lublin (bez filii) | 1335 | 1329 | 1296 |
| Filia w Beżycach | 1192 | 1162 | 1118 |
| Filia w Bychawie | 1218 | 1182 | 1124 |

