

Powiatowy Urząd Pracy

w Lublinie

ZESTAWIENIA STATYSTYCZNE

*Stan na koniec **sierpnia 2018***

MINISTERSTWO RODZINY, PRACY I POLITYKI SPOŁECZNEJ,
ul. Nowogrodzka 1/3/5, 00-513 Warszawa

Powiatowy Urząd Pracy w Lublinie	MRPiPS – 01 Sprawozdanie o rynku pracy 01.08.2018- 31.08.2018	Termin przekazania: zgodnie z PBSSP 2018 r.
Numer identyfikacyjny REGON 431214322		
Obowiązek przekazywania danych statystycznych wynika z art. 30 ust.1 pkt 3 ustawy z dnia 29 czerwca 1995 r. o statystyce publicznej (Dz. U. 2016. 1068, z późn. zm.) oraz rozporządzenia Rady Ministrów w sprawie programu badań statystycznych statystyki publicznej na rok 2018		

Dział 1. STRUKTURA I BILANS BEZROBOTNYCH

1.1. Struktura bezrobotnych

Wyszczególnienie		Bezrobotni zarejestrowani		Bezrobotni, którzy podjęli pracę		Bezrobotni zarejestrowani				
						ogółem		w tym z prawem do zasiłku		
		w miesiącu		sprawozdawczym		w końcu mies. sprawozdawczego				
		razem	kobiety	razem	kobiety	razem	kobiety	razem	kobiety	
0		1	2	3	4	5	6	7	8	
Ogółem (w. 02+04)	01	626	329	276	148	3660	2042	339	218	
z tego osoby	poprzednio pracujące	02	485	252	222	116	2844	1528	338	217
	w tym zwolnione z przyczyn dotyczących zakładu pracy	03	23	15	12	6	139	76	58	33
	dotychczas niepracujące	04	141	77	54	32	816	514	1	1
Wybrane kategorie bezrobotnych (z ogółem)										
Zamieszkali na wsi	05	555	292	240	130	3278	1850	311	204	
w tym posiadający gospodarstwo rolne	06	9	4	8	4	190	95	23	15	
Osoby w okresie do 12 miesięcy od dnia ukończenia nauki	07	85	45	20	12	138	81	3	2	
Cudzoziemcy	08	1	1	1	0	7	6	0	0	
Bez kwalifikacji zawodowych	09	189	93	60	27	1240	711	55	35	
Bez doświadczenia zawodowego	10	243	127	83	48	1282	788	2	2	
Kobiety, które nie podjęły zatrudnienia po urodzeniu dziecka	11	X	42	X	11	X	691	X	20	
Osoby będące w szczególnej sytuacji na rynku pracy	12	563	291	203	103	3121	1774	204	131	
z wiersza 12	do 30 roku życia	13	375	190	146	72	1311	850	87	55
	w tym do 25 roku życia	14	212	100	79	37	635	376	29	19
	długotrwale bezrobotne	15	125	72	57	33	1991	1133	3	2
	powyżej 50 roku życia	16	51	26	16	4	724	212	70	34
	korzystające ze świadczeń z pomocy społecznej	17	0	0	2	1	0	0	0	0
	posiadające co najmniej jedno dziecko do 6 roku życia	18	69	53	25	17	750	684	71	64
	posiadające co najmniej jedno dziecko niepełnosprawne do 18 roku życia	19	2	2	0	0	11	10	2	1
	niepełnosprawni	20	28	11	10	4	163	74	12	8

1.2 Bilans bezrobotnych

Wyszczególnienie		Ogółem	Kobiety	Z ogółem zamieszkali na wsi		Z ogółem z prawem do zasiłku		
				razem	kobiety	razem	kobiety	
0		1	2	3	4	5	6	
Bezrobotni według stanu w końcu miesiąca poprzedzającego sprawozdanie		21	3658	2000	3277	1809	328	207
Bezrobotni zarejestrowani w miesiącu sprawozdawczym (w.23+24)		22	626	329	555	292	76	46
z tego	po raz pierwszy	23	136	76	131	71	16	12
	po raz kolejny	24	490	253	424	221	60	34
z wie-rsza 22	po pracach interwencyjnych	25	0	0	0	0	0	0
	po robotach publicznych	26	0	0	0	0	0	0
	po stażu	27	115	74	96	62	7	3
	po odbyciu przygotowania zawodowego dorosłych	28	0	0	0	0	0	0
	po szkoleniu	29	71	29	65	27	9	3
	po pracach społecznie użytecznych	30	0	0	0	0		
Osoby wyłączone z ewidencji bezrobotnych w miesiącu sprawozdawczym (w.32+49+51+53+54+56 do 65)		31	624	287	554	251		
z tego	podjęcia pracy w mies. sprawozdawczym (w. 33+36) niesubsydiowanej	32	276	148	240	130		
	z tego w tym w ramach podjęcia działalności gospodarczej	33	233	124	203	109		
z tego	w tym w ramach pracy sezonowej	34	15	4	12	4		
	z tego w tym w ramach podjęcia pracy w ramach refundacji kosztów zatrudnienia bezrobotnego	35	0	0	0	0		
z tego	podjęcia pracy w ramach bonu na zasiedlenie	36	43	24	37	21		
	z tego w tym w ramach prac interwencyjnych	37	17	7	16	6		
z tego	z tego w tym w ramach robót publicznych	38	2	0	0	0		
	z tego w tym w ramach podjęcia działalności gospodarczej	39	11	9	10	8		
z tego	z tego w tym w ramach podjęcia pracy poza miejscem zamieszkania w ramach bonu na zasiedlenie	40	0	0	0	0		
	z tego w tym w ramach podjęcia pracy w ramach bonu zatrudnieniowego	41	7	3	6	3		
z tego	z tego w tym w ramach podjęcia pracy w ramach świadczenia aktywizacyjnego	42	0	0	0	0		
	z tego w tym w ramach podjęcia pracy w ramach grantu na telepracę	43	0	0	0	0		
z tego	z tego w tym w ramach podjęcia pracy w ramach refundacji składek na ubezpieczenia społeczne	44	0	0	0	0		
	z tego w tym w ramach podjęcia pracy w ramach dofinansowania wynagrodzenia za zatrudnienie skierowanego bezrobotnego powyżej 50 roku życia	45	0	0	0	0		
z tego	z tego w tym w ramach podjęcia pracy w ramach refundacji składek na ubezpieczenia społeczne	46	0	0	0	0		
	z tego w tym w ramach podjęcia pracy w ramach dofinansowania wynagrodzenia za zatrudnienie skierowanego bezrobotnego powyżej 50 roku życia	47	0	0	0	0		
z tego	z tego w tym w ramach podjęcia pracy w ramach refundacji składek na ubezpieczenia społeczne	48	6	5	5	4		
	z tego w tym w ramach podjęcia pracy w ramach dofinansowania wynagrodzenia za zatrudnienie skierowanego bezrobotnego powyżej 50 roku życia	49	59	27	56	25		
z tego	z tego w tym w ramach rozpoczęcia szkolenia	50	0	0	0	0		
	z tego w tym w ramach rozpoczęcia stażu	51	60	36	53	29		
z tego	z tego w tym w ramach rozpoczęcia przygotowania zawodowego dorosłych	52	0	0	0	0		
	z tego w tym w ramach rozpoczęcia prac społecznie użytecznych	53	0	0	0	0		
z tego	z tego w tym w ramach skierowania do agencji zatrudnienia w ramach zlecania działań aktywizacyjnych	54	0	0	0	0		
	z tego w tym w ramach odmowy bez uzasadnionej przyczyny przyjęcia propozycji odpowiedniej pracy lub innej formy pomocy, w tym w ramach PAI	55	0	0	0	0		
z tego	z tego w tym w ramach odmowy bez uzasadnionej przyczyny przyjęcia propozycji odpowiedniej pracy lub innej formy pomocy, w tym w ramach PAI	56	0	0	0	0		
	z tego w tym w ramach odmowy bez uzasadnionej przyczyny przyjęcia propozycji odpowiedniej pracy lub innej formy pomocy, w tym w ramach PAI	57	13	1	11	1		

odmowy ustalenia profilu pomocy	58	0	0	0	0
niepotwierdzenia gotowości do pracy	59	109	27	99	22
dobrowolnej rezygnacji ze statusu bezrobotnego	60	67	28	63	27
podjęcia nauki	61	0	0	0	0
osiągnięcia wieku emerytalnego	62	6	3	4	3
nabywania praw emerytalnych lub rentowych	63	2	1	2	1
nabywania praw do świadczenia przedemerytalnego	64	4	2	4	2
innych	65	28	14	22	11
Bezrobotni według stanu w końcu miesiąca sprawozdawczego (w.21+22-31)	66	3660	2042	3278	1850
w tym zarejestrowani po raz pierwszy	67	836	535	793	506

dorośli									
rozpoczęcia prac społecznie użytecznych	101	0	0	0	0	0	0	0	0
w tym w ramach PAI	102	0	0	0	0	0	0	0	0
skierowanie do agencji zatrudnienia w ramach zlecenia działań aktywizacyjnych	103	0	0	0	0	0	0	0	0
odmowy bez uzasadnionej przyczyny przyjęcia propozycji odpowiedniej pracy lub innej formy pomocy, w tym w ramach PAI	104	7	0	6	0	2	0	4	0
odmowy ustalenia profilu pomocy	105	0	0	0	0	0	0	0	0
niepotwierdzenia gotowości do pracy	106	56	20	37	14	19	3	33	10
dobrowolnej rezygnacji ze statusu bezrobotnego	107	34	13	14	7	7	4	26	14
podjęcia nauki	108	0	0	0	0	0	0	0	0
osiągnięcia wieku emerytalnego	109	X	X	X	X	6	3	4	1
nabycia praw emerytalnych lub rentowych	110	1	1	1	1	1	0	1	1
nabycia praw do świadczenia przedemerytalnego	111	X	X	X	X	4	2	1	0
innych	112	10	4	3	1	5	1	9	6
Bezrobotni, którzy w miesiącu sprawozdawczym utracili status osoby będącej w szczególnej sytuacji na rynku pracy	113	17	12	10	5	X	X	X	X
Bezrobotni według stanu w końcu miesiąca sprawozdawczego (w.68+69-78)	114	1311	850	635	376	724	212	1991	1133
w tym zarejestrowani po raz pierwszy	115	474	327	312	203	121	43	375	258

Dział 1.4. Aktywne formy przeciwdziałania bezrobociu

Wyszczególnienie			Razem	Kobiety
			w końcu miesiąca sprawozdawczego	
0			1	2
Osoby bezrobotne	zatrudnione przy pracach interwencyjnych	116	124	58
	zatrudnione przy robotach publicznych	117	18	2
	odbywające szkolenie	118	14	2
	w tym w ramach bonu szkoleniowego	119	0	0
	odbywające staż	120	165	106
	w tym w ramach bonu stażowego	121	0	0
	odbywające przygotowanie zawodowe dorosłych	122	0	0
	odbywające prace społecznie użyteczne	123	18	9
	w tym w ramach PAI	124	0	0
	zatrudnione w ramach świadczenia aktywizacyjnego	125	0	0
	zatrudnione w ramach grantu na telepracę	126	0	0
	zatrudnione w ramach refundacji składek na ubezpieczenie społeczne	127	0	0
	zatrudnione w ramach dofinansowania wynagrodzenia za zatrudnienie skierowanego bezrobotnego powyżej 50 roku życia	128	20	8
	w tym powyżej 60 roku życia	129	1	0

Dział 2.

POSZUKUJĄCY PRACY, OSOBY UPRAWNIONE DO DODATKU AKTYWIZACYJNEGO, OSOBY UCZESTNICZĄCE W DZIAŁANIACH REALIZOWANYCH W RAMACH PROJEKTÓW WSPÓLFINANSOWANYCH Z EUROPEJSKIEGO FUNDUSZU SPOŁECZNEGO, CUDZOZIEMCY

2.1. Poszukujący pracy

Wyszczególnienie		Ogółem	Kobiety
0		1	2
Poszukujący pracy według stanu w końcu miesiąca poprzedzającego sprawozdanie		01 102	46
Poszukujący pracy zarejestrowani w miesiącu sprawozdawczym		02 10	3
Osoby wyłączone z ewidencji poszukujących pracy w miesiącu sprawozdawczym (w.04+05 do 10)		03 29	11
z tego z przyczyn	podjęcia pracy	04 0	0
	rozpoczęcia szkolenia	05 0	0
	rozpoczęcia przygotowania zawodowego dorosłych	06 0	0
	niepotwierdzenia zainteresowania pomocą określoną w ustawie	07 14	3
	niepodjęcia lub przerwania uczestnictwa w oferowanym działaniu	08 0	0
	dobrowolnej rezygnacji	09 14	7
	innych	10 1	1
Poszukujący pracy według stanu w końcu miesiąca sprawozdawczego (w.01+02-03)		11 83	38
z wiersza 11	niepełnosprawni niepozostający w zatrudnieniu	12 28	12
	będący w okresie wypowiedzenia stosunku pracy lub stosunku służbowego z przyczyn dotyczących zakładu pracy	13 0	0
	zatrudnieni u pracodawcy, wobec którego ogłoszono upadłość lub który jest w stanie likwidacji, z wyłączeniem likwidacji w celu prywatyzacji	14 0	0
	otrzymujący świadczenie socjalne przysługujące na urlopie górniczym lub górniczy zasiłek socjalny	15 0	0
	uczestniczący w zajęciach w Centrum Integracji Społecznej lub indywidualnym programie integracji	16 0	0
	żołnierze rezerwy	17 0	0
	pobierający rentę szkoleniową	18 0	0
	pobierający świadczenie szkoleniowe	19 0	0
	podlegający ubezpieczeniu społecznemu rolników jako domownik lub małżonek rolnika, jeżeli zamierza podjąć zatrudnienie, inną pracę zarobkową lub działalność gospodarczą poza rolnictwem	20 1	1
	cudzoziemcy	21 0	0
	pracownicy w wieku 45 lat i powyżej	22 8	3

2.2. Osoby, które:

Wyszczególnienie		Razem		Kobiety	
		w miesiącu sprawozdawczym		w końcu miesiąca sprawozdawczego	
0		1	2	3	4
nabyły uprawnienie do dodatku aktywizacyjnego w wyniku podjęcia zatrudnienia	skierowane przez powiatowy urząd pracy	23 0	0	0	0
	z własnej inicjatywy	24 14	10	24	13
rozpoczęły udział w działaniach realizowanych w ramach projektów współfinansowanych z EFS		25 82	45	X	X
z tego	projektach pozakonkursowych realizowanych przez powiatowe urzędy pracy	26 77	40	X	X
	projektach konkursowych realizowanych przez powiatowe urzędy pracy	27 5	5	X	X
Zarejestrowane jako cudzoziemcy z prawem do zasiłku		28 0	0	0	0
w tym z krajów EOG oraz Szwajcarii		29 0	0	0	0
Zarejestrowane jako cudzoziemcy bez prawa do zasiłku		30 1	1	7	6
w tym z krajów EOG oraz Szwajcarii		31 0	0	0	0
Polacy z prawem do zasiłku transferowego		32 2	1	8	5

Dział 3. POŚREDNICTWO PRACY I WYBRANE FORMY AKTYWIZACJI

3.1. Wolne miejsca pracy i miejsca aktywizacji zawodowej

Wyszczególnienie		Zgłoszone w miesiącu sprawozdawczym				W końcu miesiąca sprawozdawczego			
		razem	z rubr.1 dotyczące pracy			razem	w tym niewykorzystane dłużej niż 30 dni		
			subsydiowana	z sektora publicznego	sezonowej				
0		1	2	3	4	5	6		
Ogółem wolne miejsca pracy i miejsca aktywizacji zawodowej (w.02+03)		01	497	149	71	316	582	244	
z ogółem	zatrudnienie lub inna praca zarobkowa	02	389	41	46	316	507	227	
	miejsca aktywizacji zawodowej	03	108	108	25	X	75	17	
	z tego	staże	04	108	108	25	X	75	17
		przygotowanie zawodowe dorosłych	05	0	0	0	X	0	0
		prace społecznie użyteczne	06	0	0	0	X	0	0
	dla niepełnosprawnych	07	21	2	2	13	17	4	
	dla osób w okresie do 12 miesięcy od dnia ukończenia nauki	08	0	0	0	0	0	0	

3.2. Osoby objęte indywidualnym planem działania

Wyszczególnienie		Osoby objęte indywidualnym planem działania				
		bezrobotni		poszukujący pracy		
		razem	kobiety	razem	kobiety	
0		1	2	3	4	
Przygotowano IPD	w miesiącu sprawozdawczym	09	415	248	0	0
Przerwali realizację IPD		10	437	203	0	0
w tym z powodu podjęcia pracy		11	193	101	0	0
Zakończyli realizację IPD		12	98	57	0	0
Realizujący IPD w końcu miesiąca sprawozdawczego		13	3636	2036	1	0

3.3. Profile pomocy

Wyszczególnienie		Liczba bezrobotnych dla których ustalono profil pomocy		Liczba wywiadów zakończonych ustaleniem profilu pomocy		Liczba bezrobotnych z ustalonym profilem pomocy		
		razem	kobiety	razem	kobiety	razem	kobiety	
		w miesiącu sprawozdawczym		w końcu miesiąca sprawozdawczego				
0		1	2	3	4	5	6	
Ogółem (w. 15+16+17)		14	508	289	508	289	3550	1987
z tego	profil I	15	X	X	5	4	16	11
	profil II	16	X	X	418	224	2144	1112
	profil III	17	X	X	85	61	1390	864

Dział 4. ZGŁOSZENIA ZWOLNIEŃ I ZWOLNIENIA GRUPOWE, ZWOLNIENIA MONITOROWANE

Wyszczególnienie		W miesiącu sprawozdawczym				W końcu miesiąca sprawozdawczego			
		z sektora publicznego		z sektora prywatnego		z sektora publicznego		z sektora prywatnego	
		zakłady	osoby	zakłady	osoby	zakłady	osoby	zakłady	osoby
0		1	2	3	4	5	6	7	8
Zgłoszenia zwolnień grupowych	01	0	0	0	0	0	0	0	0
Zwolnienia grupowe	02	0	0	0	0	X	X	X	X
Zwolnienia monitorowane	03	0	0	0	0	X	X	X	X

Sporządził: Jarosław Mączka

81 566-00-36 w. 16

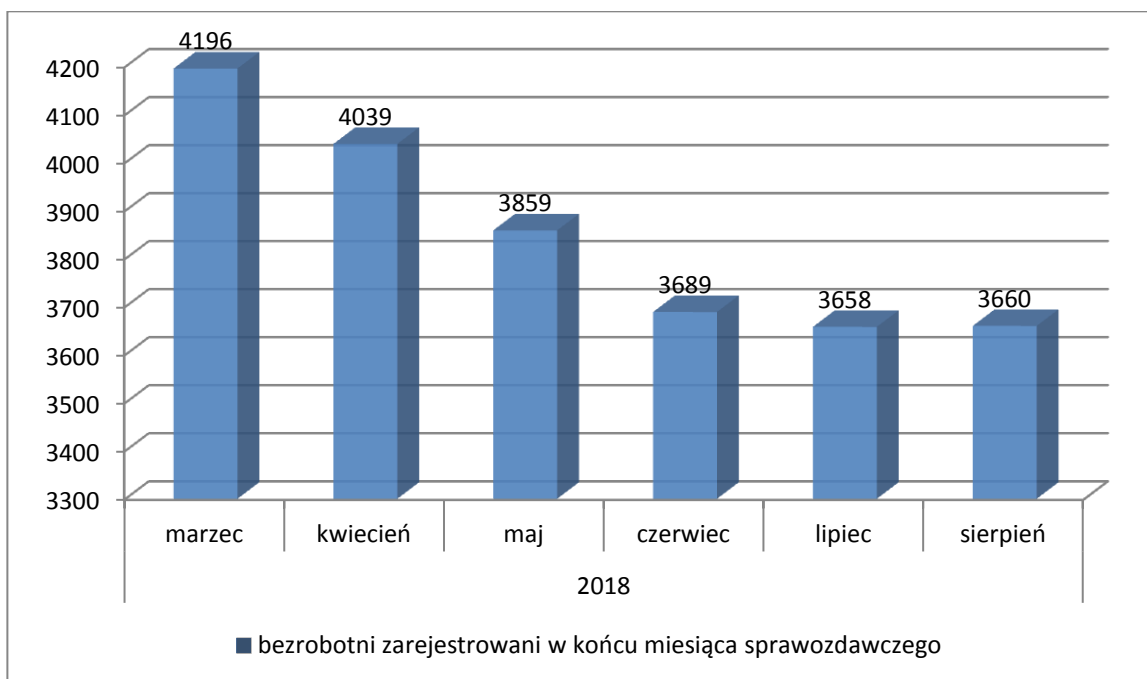
.....
(wyjaśnienia dotyczące sprawozdania
można uzyskać pod numerem telefonu)

Bychawa, dn. 07.09.2018 r.

.....
(miejscowość, data).....
(pieczęćka imienna i podpis osoby
działającej w imieniu sprawozdawcy)

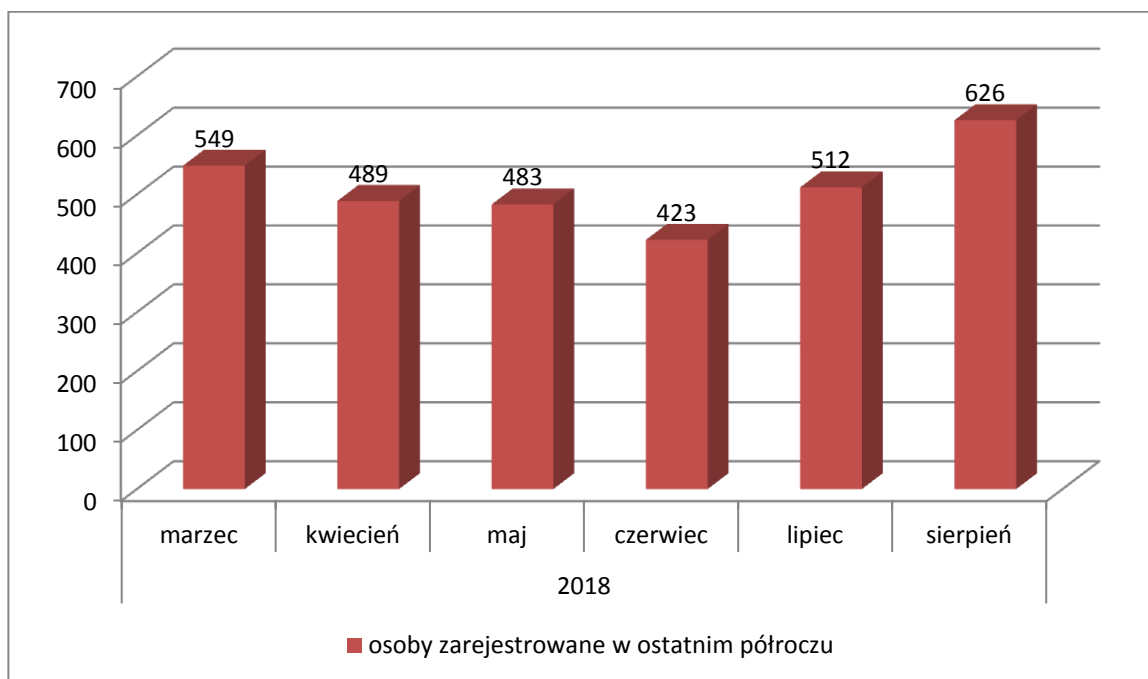
Bezrobotni figurujący w rejestrze urzędu pracy w ostatnim półroczu

rok	2018					
miesiąc	marzec	kwiecień	maj	czerwiec	lipiec	sierpień
osoby pozostające w rejestrze	4196	4039	3859	3689	3658	3660



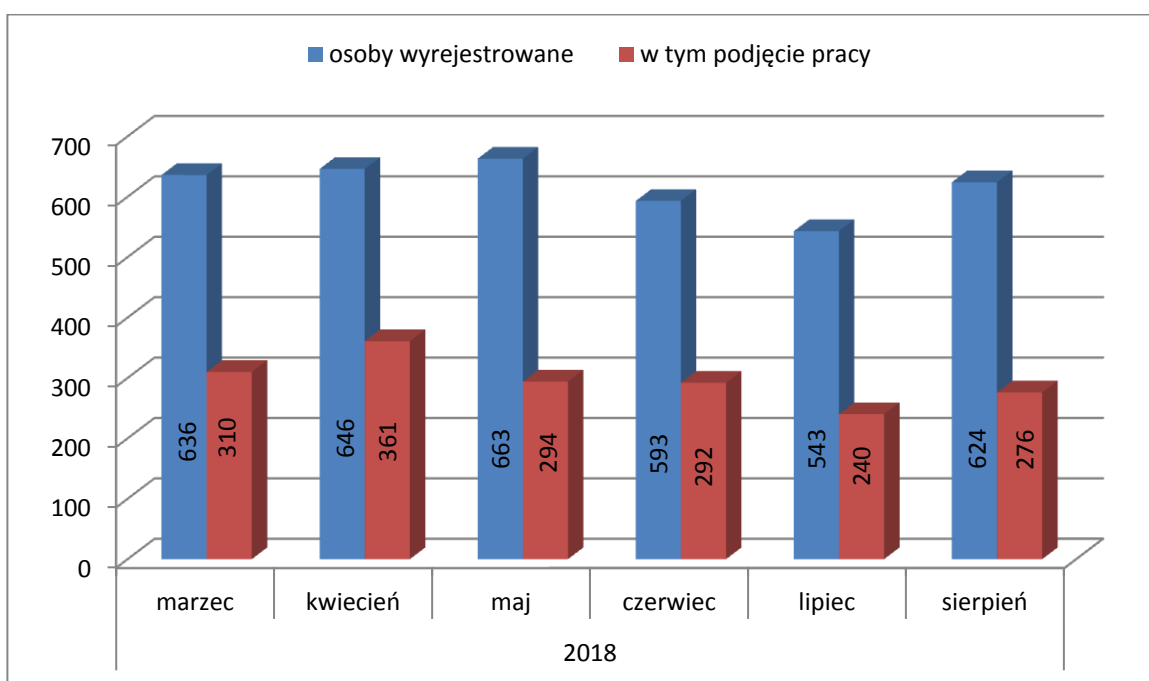
Osoby bezrobotne włączane do ewidencji bezrobotnych w ostatnim półroczu

rok	2018					
miesiąc	marzec	kwiecień	maj	czerwiec	lipiec	sierpień
osoby zarejestrowane w ostatnim półroczu	549	489	483	423	512	626



Osoby bezrobotne wyłączone z ewidencji bezrobotnych w ostatnim półroczu

rok	2018					
miesiąc	marzec	kwiecień	maj	czerwiec	lipiec	sierpień
osoby wyrejestrowane	636	646	663	593	543	624
w tym podjęcie pracy	310	361	294	292	240	276



Osoby bezrobotne wg miejsca zarejestrowania w ostatnich trzech miesiącach

rok	2018		
miesiąc	czerwiec	lipiec	sierpień
PUP Lublin (bez filii)	1295	1280	1308
Filia w Beżycach	1205	1198	1175
Filia w Bychawie	1189	1180	1177

