

**Powiatowy Urząd Pracy
w Lublinie**

*ZESTAWIENIA
STATYSTYCZNE*

*Stan na koniec **czervca** 2012r.*

MINISTERSTWO PRACY I POLITYKI SPOŁECZNEJ,
ul. Nowogrodzka 1/3/5, 00-513 Warszawa

Powiatowy Urząd Pracy w Lublinie	MPIPS – 01 Sprawozdanie o rynku pracy	Przekazać/wysłać do 5. dnia roboczego każdego miesiąca z danymi za poprzedni miesiąc do wojewódzkiego urzędu pracy								
Numer identyfikacyjny REGON <table border="1" style="width: 100%; text-align: center; border-collapse: collapse;"> <tr> <td style="width: 12.5%;">4</td><td style="width: 12.5%;">3</td><td style="width: 12.5%;">1</td><td style="width: 12.5%;">2</td><td style="width: 12.5%;">1</td><td style="width: 12.5%;">4</td><td style="width: 12.5%;">3</td><td style="width: 12.5%;">2</td><td style="width: 12.5%;">2</td> </tr> </table>	4		3	1	2	1	4	3	2	2
4	3	1	2	1	4	3	2	2		

Dział 1. STRUKTURA I BILANS BEZROBOTNYCH

1.1. Struktura bezrobotnych

Wyszczególnienie		Bezrobotni zarejestrowani		Bezrobotni, którzy podjęli pracę		Bezrobotni zarejestrowani				
		w miesiącu sprawozdawczym		w końcu mies. sprawozdawczego		ogółem		w tym z prawem do zasiłku		
		razem	kobiety	razem	kobiety	razem	kobiety	razem	kobiety	
		1	2	3	4	5	6	7	8	
0										
Ogółem (w. 02+04)		01	400	175	249	108	6139	3082	618	342
z tego osoby	poprzednio pracujące	02	271	112	202	90	4214	2048	616	340
	w tym zwolnione z przyczyn dotyczących zakładu pracy	03	10	5	8	2	120	59	73	36
	dotychczas niepracujące	04	129	63	47	18	1925	1034	2	2
Wybrane kategorie bezrobotnych (z ogółem)										
Zamieszkali na wsi		05	365	164	220	99	5405	2730	559	313
w tym posiadający gospodarstwo rolne		06	26	12	10	5	518	254	76	42
Osoby w okresie do 12 miesięcy od dnia ukończenia nauki		07	65	35	23	10	211	118	6	3
w tym, które ukończyły szkołę wyższą, do 27 roku życia		08	27	18	14	8	109	71	3	1
Cudzoziemcy		09	2	1	1	1	13	8	2	2
Osoby będące w szczególnej sytuacji na rynku pracy		10	437	187	208	91	5543	2762	403	211
z wiersza 10	do 25 roku życia	11	132	53	85	31	1562	755	54	19
	długotrwale bezrobotne	12	182	86	78	42	3236	1748	8	4
	kobiety, które nie podjęły zatrudnienia po urodzeniu dziecka	13	X	16	X	9	X	653	X	3
	powyżej 50 roku życia	14	46	16	20	5	924	321	174	89
	bez kwalifikacji zawodowych	15	121	52	49	18	1913	952	132	76
	bez doświadczenia zawodowego	16	168	80	84	35	2577	1356	3	2
	bez wykształcenia średniego	17	137	40	84	34	2860	1108	260	121
	samotnie wychowujące co najmniej jedno dziecko do 18 roku życia	18	9	9	7	6	339	295	16	16
	które po odbyciu kary pozbawienia wolności nie podjęły zatrudnienia	19	6	-	-	-	40	3	2	-
	niepełnosprawni	20	14	8	4	2	154	84	22	14
po zakończeniu realizacji kontraktu socjalnego	21	-	-	-	-	1	1	-	-	

1.2. Bilans bezrobotnych

Wyszczególnienie		Ogółem	Kobiety	Z ogółem zamieszkali na wsi		Z ogółem z prawem do zasiłku			
				razem	kobiety	razem	kobiety		
0		1	2	3	4	5	6		
Bezrobotni według stanu w końcu miesiąca poprzedzającego sprawozdanie		22	6311	3140	5546	2781	661	352	
Bezrobotni zarejestrowani w miesiącu sprawozdawczym (w.24+25)		23	400	175	365	164	73	40	
z tego	po raz pierwszy	24	138	64	130	59	22	13	
	po raz kolejny	25	262	111	235	105	51	27	
z wiersza 23	po pracach interwencyjnych	26	1	1	1	1	-	-	
	po robotach publicznych	27	-	-	-	-	-	-	
	po stażu	28	17	12	15	11	-	-	
	po odbyciu przygotowania zawodowego dorosłych	29	-	-	-	-	-	-	
	po szkoleniu	30	5	-	5	-	-	-	
	po pracach społecznie użytecznych	31	-	-	-	-	-	-	
	po zakończeniu indywidualnego programu zatrudnienia socjalnego lub kontraktu socjalnego	32	-	-	-	-	-	-	
Osoby wyłączone z ewidencji bezrobotnych w miesiącu sprawozdawczym (w. 34+43 do 55)		33	572	233	506	215			
z tego z przyczyn	podjęcia pracy w miesiącu sprawozdawczym (w. 35+37)		34	249	108	220	99		
	z tego	niesubsydiowanej	35	213	96	191	89		
		w tym pracy sezonowej	36	-	-	-	-		
		subsydiowanej (w. 38+39 do 42)	37	36	12	29	10		
	z tego	z tego	prac interwencyjnych	38	5	5	5	5	
			robót publicznych	39	1	-	1	-	
			podjęcia działalności gospodarczej	40	25	6	21	5	
			podjęcia pracy w ramach refundacji kosztów zatrudnienia bezrobotnego	41	5	1	2	-	
			inne	42	-	-	-	-	
	rozpoczęcia szkolenia		43	3	-	3	-		
	rozpoczęcia stażu		44	46	29	37	23		
	rozpoczęcia przygotowania zawodowego dorosłych		45	-	-	-	-		
	rozpoczęcia pracy społecznie użytecznej		46	-	-	-	-		
	rozpoczęcia realizacji indywidualnego programu zatrudnienia socjalnego lub podpisania kontraktu socjalnego		47	-	-	-	-		
	odmowy bez uzasadnionej przyczyny przyjęcia propozycji odpowiedniej pracy lub innej formy pomocy		48	5	1	5	1		
	niepotwierdzenia gotowości do pracy		49	198	54	180	54		
	dobrowolnej rezygnacji ze statusu bezrobotnego		50	38	19	29	16		
podjęcia nauki		51	-	-	-	-			
ukończenia 60/65 lat		52	1	1	1	1			
nabycia praw emerytalnych lub rentowych		53	1	-	1	-			
nabycia praw do świadczenia przedemerytalnego		54	10	9	10	9			
innych		55	21	12	20	12			
Bezrobotni według stanu w końcu miesiąca sprawozdawczego (w. 22+23-33)		56	6139	3082	5405	2730			
w tym zarejestrowani po raz pierwszy		57	1724	911	1608	849			

1.3. Bilans wybranych kategorii bezrobotnych, będących w szczególnej sytuacji na rynku pracy

Wyszczególnienie		Do 25 roku życia		Powyżej 50 roku życia		Długotrwale bezrobotni				
		razem	kobiety	razem	kobiety	razem	kobiety			
0		1	2	3	4	5	6			
Bezrobotni według stanu w końcu miesiąca poprzedzającego sprawozdanie		58	1639	775	933	331	3248	1755		
Bezrobotni zarejestrowani w miesiącu sprawozdawczym (w. 60+61)		59	132	53	46	16	182	86		
z tego	po raz pierwszy	60	79	33	14	8	X	X		
	po raz kolejny	61	53	20	32	8	182	86		
z wiersza 59	po pracach interwencyjnych	62	-	-	1	1	-	-		
	po robotach publicznych	63	-	-	-	-	-	-		
	po stażu	64	8	5	-	-	4	3		
	po odbyciu przygotowania zawodowego dorosłych	65	-	-	-	-	-	-		
	po szkoleniu	66	2	-	1	-	2	-		
	po pracach społecznie użytecznych	67	-	-	-	-	-	-		
	po zakończeniu indywidualnego programu zatrudnienia socjalnego lub kontraktu socjalnego	68	-	-	-	-	-	-		
Osoby wyłączone z ewidencji bezrobotnych w miesiącu sprawozdawczym (w. 70+79 do 91)		69	191	64	55	26	194	93		
podjęcia pracy w mies. sprawozdawczym (w. 71+73)		70	85	31	20	5	78	42		
z tego	niesubsydiowanej	71	79	29	15	5	61	35		
		72	-	-	-	-	-	-		
		73	6	2	5	-	17	7		
	z tego	z tego	prac interwencyjnych	74	1	1	-	-	3	3
			robót publicznych	75	-	-	-	-	1	-
			podjęcia działalności gospodarczej	76	3	-	4	-	12	4
			podjęcia pracy w ramach refundacji kosztów zatrudnienia bezrobotnego	77	2	1	1	-	1	-
			inne	78	-	-	-	-	-	-
z tego z przyczyn	rozpoczęcia szkolenia	79	-	-	1	-	1	-		
	rozpoczęcia stażu	80	23	12	3	3	16	14		
	rozpoczęcia przygotowania zawodowego dorosłych	81	-	-	-	-	-	-		
	rozpoczęcia pracy społecznie użytecznej	82	-	-	-	-	-	-		
	rozpoczęcia realizacji indywidualnego programu zatrudnienia socjalnego lub podpisania kontraktu socjalnego	83	-	-	-	-	-	-		
	odmowy bez uzasadnionej przyczyny przyjęcia propozycji odpowiedniej pracy lub innej formy pomocy	84	3	-	-	-	1	1		
	niepotwierdzenia gotowości do pracy	85	64	13	15	6	74	23		
	dobrowolnej rezygnacji ze statusu bezrobotnego	86	13	6	-	-	14	7		
	podjęcia nauki	87	-	-	-	-	-	-		
	ukończenia 60/65 lat	88	X	X	1	1	1	1		
	nabycia praw emerytalnych lub rentowych	89	-	-	1	-	-	-		
	nabycia praw do świadczenia przedemerytalnego	90	X	X	10	9	-	-		
innych	91	3	2	4	2	9	5			
Bezrobotni, którzy w miesiącu sprawozdawczym utracili status osoby będącej w szczególnej sytuacji na rynku pracy		92	18	9	X	X	X	X		
Bezrobotni według stanu w końcu miesiąca sprawozdawczego (w. 58+59-69-92)		93	1562	755	924	321	3236	1748		
w tym zarejestrowani po raz pierwszy		94	84	416	207	101	613	361		

1.4. Aktywne formy przeciwdziałania bezrobociu

Wyszczególnienie		Razem	Kobiety	
		w końcu miesiąca sprawozdawczego		
0		1	2	
Osoby bezrobotne	zatrudnione przy pracach interwencyjnych	95	38	22
	zatrudnione przy robotach publicznych	96	41	9
	odbywające szkolenie	97	3	-
	odbywające staż	98	215	149
	odbywające przygotowanie zawodowe dorosłych	99	-	-
	odbywające prace społecznie użyteczne	100	28	20

Dział 2. POSZUKUJĄCY PRACY, OSOBY UPRAWNIONE DO DODATKU AKTYWIZACYJNEGO, OSOBY UCZESTNICZĄCE W DZIAŁANIACH REALIZOWANYCH W RAMACH PROJEKTÓW WSPÓŁFINANSOWANYCH Z EUROPEJSKIEGO FUNDUSZU SPOŁECZNEGO, CUDZOZIEMCY Z PRAWEM DO ZASIŁKU

2.1. Poszukujący pracy

Wyszczególnienie		Ogółem	Kobiety	
0		1	2	
Poszukujący pracy według stanu w końcu miesiąca poprzedzającego sprawozdanie		01	116	48
Poszukujący pracy zarejestrowani w miesiącu sprawozdawczym		02	9	5
Osoby wyłączone z ewidencji poszukujących pracy w miesiącu sprawozdawczym (w.04+05 do 10)		03	10	5
z tego z przyczyn	podjęcia pracy	04	1	1
	rozpoczęcia szkolenia	05	-	-
	rozpoczęcia przygotowania zawodowego dorosłych	06	-	-
	niepotwierdzenia zainteresowania pomocą określoną w ustawie	07	6	3
	niepodjęcia lub przerwania uczestnictwa w oferowanym działaniu	08	-	-
	dobrowolnej rezygnacji	09	3	1
	innych	10	-	-
Poszukujący pracy według stanu w końcu miesiąca sprawozdawczego (w. 01+02-03)		11	115	48
w tym	niepełnosprawni niepozostający w zatrudnieniu	12	36	13
	będący w okresie wypowiedzenia stosunku pracy lub stosunku służbowego z przyczyn dotyczących zakładu pracy	13	-	-
	zatrudnieni u pracodawcy, wobec którego ogłoszono upadłość lub który jest w stanie likwidacji, z wyłączeniem likwidacji w celu prywatyzacji	14	-	-
	otrzymujący świadczenie socjalne przysługujące na urlopie górniczym lub górniczy zasiłek socjalny	15	-	-
	uczestniczący w zajęciach w Centrum Integracji Społecznej lub indywidualnym programie integracji	16	-	-
	żołnierze rezerwy	17	-	-
	pobierający rentę szkoleniową	18	1	-
	pobierający świadczenie szkoleniowe	19	-	-
	podlegający ubezpieczeniu społecznemu rolników jako domownik lub małżonek rolnika, jeżeli zamierza podjąć zatrudnienie, inną pracę zarobkową lub działalność gospodarczą poza rolnictwem	20	1	1
	pracownicy w wieku 45 lat i powyżej	21	34	12

2.2. Osoby, które:

Wyszczególnienie			Razem	Kobiety	Razem	Kobiety
			w miesiącu sprawozdawczym		w końcu miesiąca sprawozdawczego	
0			1	2	3	4
nabyły uprawnienie do dodatku aktywizacyjnego w wyniku podjęcia zatrudnienia	skierowane przez powiatowy urząd pracy	22	-	-	-	-
	z własnej inicjatywy	23	11	6	22	11
rozpoczęły udział w działaniach realizowanych w ramach projektów współfinansowanych z EFS		24	38	19	x	x
w tym	projektach systemowych realizowanych przez powiatowe urzędy pracy	25	38	19	x	x
	projektach konkursowych realizowanych przez powiatowe urzędy pracy	26	-	-	x	x
Zarejestrowane jako cudzoziemcy z prawem do zasiłku		27	-	-	2	2
w tym z krajów EOG oraz Szwajcarii		28	-	-	1	1
Zarejestrowane jako cudzoziemcy bez prawa do zasiłku		29	2	1	11	6
w tym z krajów EOG oraz Szwajcarii		30	-	-	1	-
Polacy z prawem do zasiłku transferowego		31	-	-	4	2

Dział 3. POŚREDNICTWO PRACY I WYBRANE FORMY AKTYWIZACJI

3.1. Wolne miejsca pracy i miejsca aktywizacji zawodowej

Wyszczególnienie		Zgłoszone w miesiącu sprawozdawczym				W końcu miesiąca sprawozdawczego		
		razem	z rubr. 1 dotyczące pracy			razem	w tym niewykorzystane dłużej niż 30 dni	
			subsydiowanej	z sektora publicznego	sezonowej			
0		1	2	3	4	5	6	
Ogółem wolne miejsca pracy i miejsca aktywizacji zawodowej (w.02+03)	01	193	55	20	-	115	20	
z ogółem z tego	zatrudnienie lub inna praca zarobkowa	02	143	5	2	-	101	20
	miejsca aktywizacji zawodowej	03	50	50	18	X	14	-
	staże	04	50	50	18	X	14	-
	przygotowanie zawodowe dorosłych	05	-	-	-	X	-	-
	prace społecznie użyteczne	06	-	-	-	X	-	-
	dla niepełnosprawnych	07	24	1	1	-	19	6
	dla osób w okresie do 12 miesięcy od dnia ukończenia nauki	08	3	3	3	-	-	-

3.2. Osoby objęte indywidualnym planem działania

Wyszczególnienie			Osoby objęte indywidualnym planem działania			
			bezrobotni		poszukujący pracy	
			razem	kobiety	razem	kobiety
0			1	2	3	4
Przygotowano IPD	w miesiącu sprawozdawczym	09	116	62	1	-
Przerwali realizację IPD		10	-	-	-	-
w tym z powodu podjęcia pracy		11	-	-	-	-
Zakończyli realizację IPD		12	34	15	1	1
Realizujący IPD w końcu miesiąca sprawozdawczego		13	1677	849	16	10

Dział 4. ZGŁOSZENIA ZWOLNIEŃ I ZWOLNIENIA GRUPOWE, ZWOLNIENIA MONITOROWANE

Wyszczególnienie		W miesiącu sprawozdawczym				W końcu miesiąca sprawozdawczego			
		z sektora publicznego		z sektora prywatnego		z sektora publicznego		z sektora prywatnego	
		zakłady	osoby	zakłady	osoby	zakłady	osoby	zakłady	osoby
0		1	2	3	4	5	6	7	8
Zgłoszenia zwolnień grupowych	01	-	-	-	-	-	-	-	-
Zwolnienia grupowe	02	-	-	-	-	x	x	x	x
Zwolnienia monitorowane	03	-	-	-	-	x	x	x	x

Sporządził: Sławomir Wąsala

81 745-18-15 (do 16) w.227

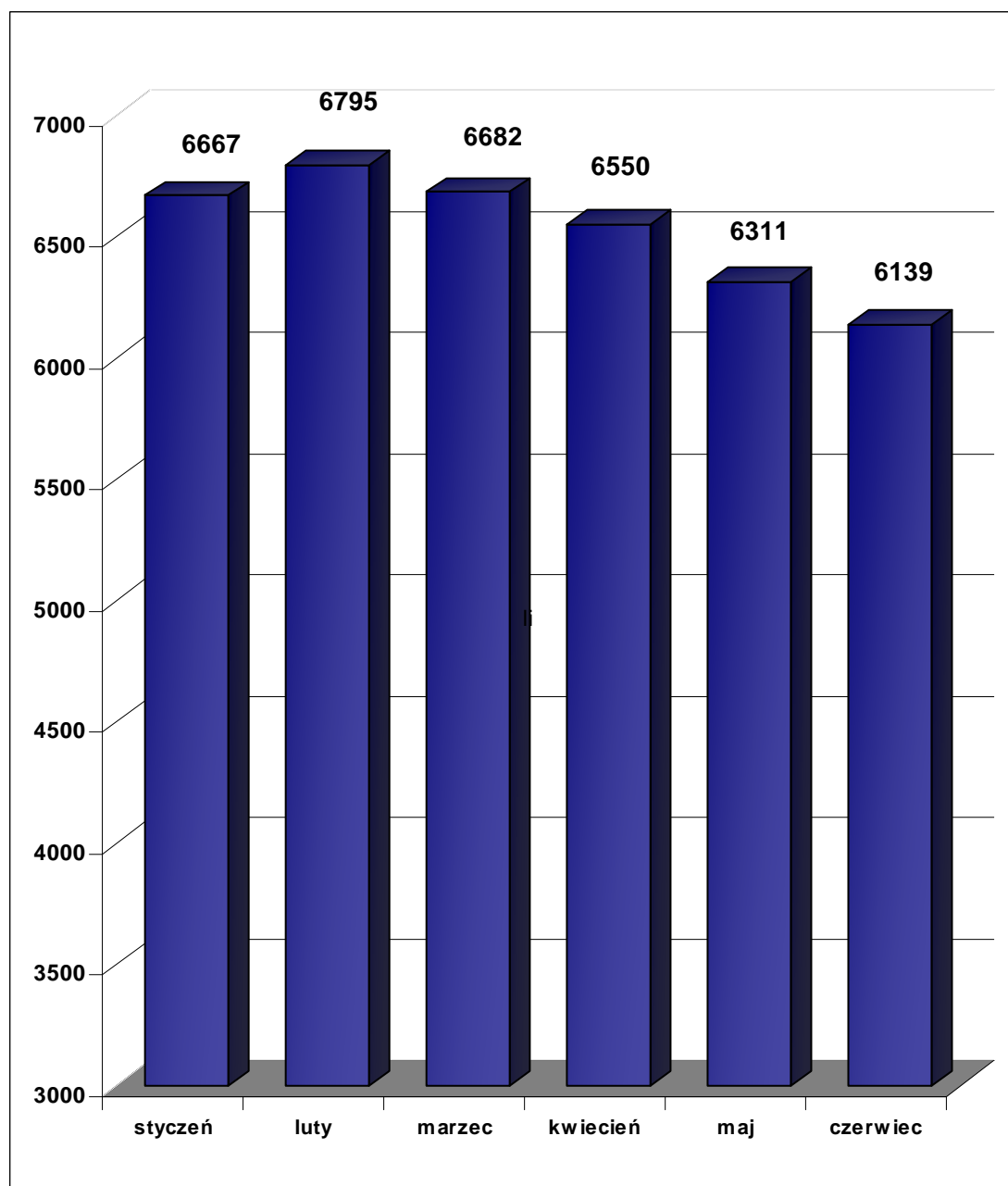
.....
(wyjaśnienia dotyczące sprawozdania
można uzyskać pod numerem telefonu)

Lublin, dn. 4.07.2012 r.

.....
(miejsowość, data).....
(pieczęćka imienna i podpis osoby
działającej w imieniu sprawozdawcy)

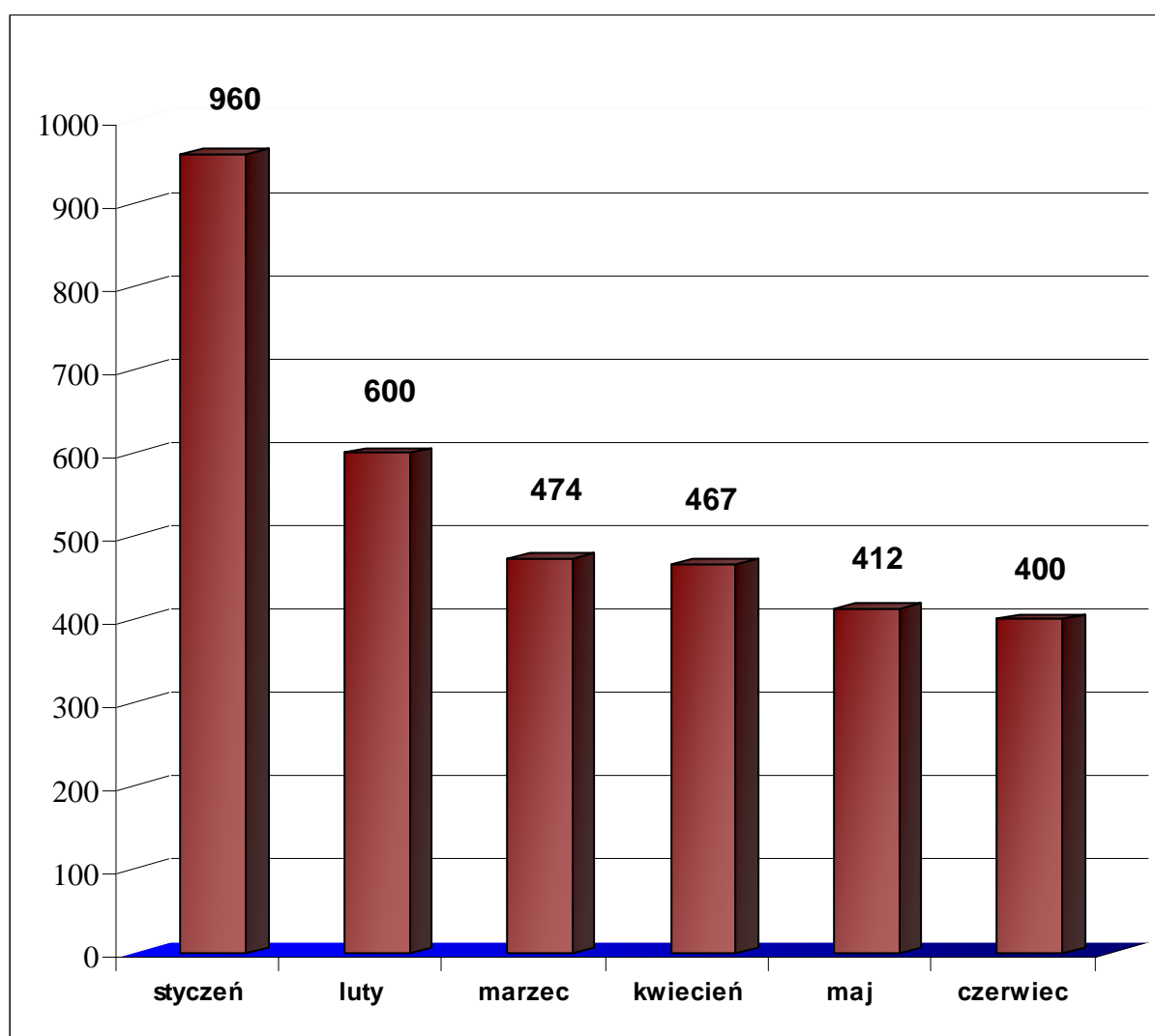
Bezrobotni figurujący w rejestrze urzędu pracy w ostatnim półroczu

rok	2012					
miesiąc	styczeń	luty	marzec	kwiecień	maj	czerwiec
osoby zarejestrowane	6667	6795	6682	6550	6311	6139



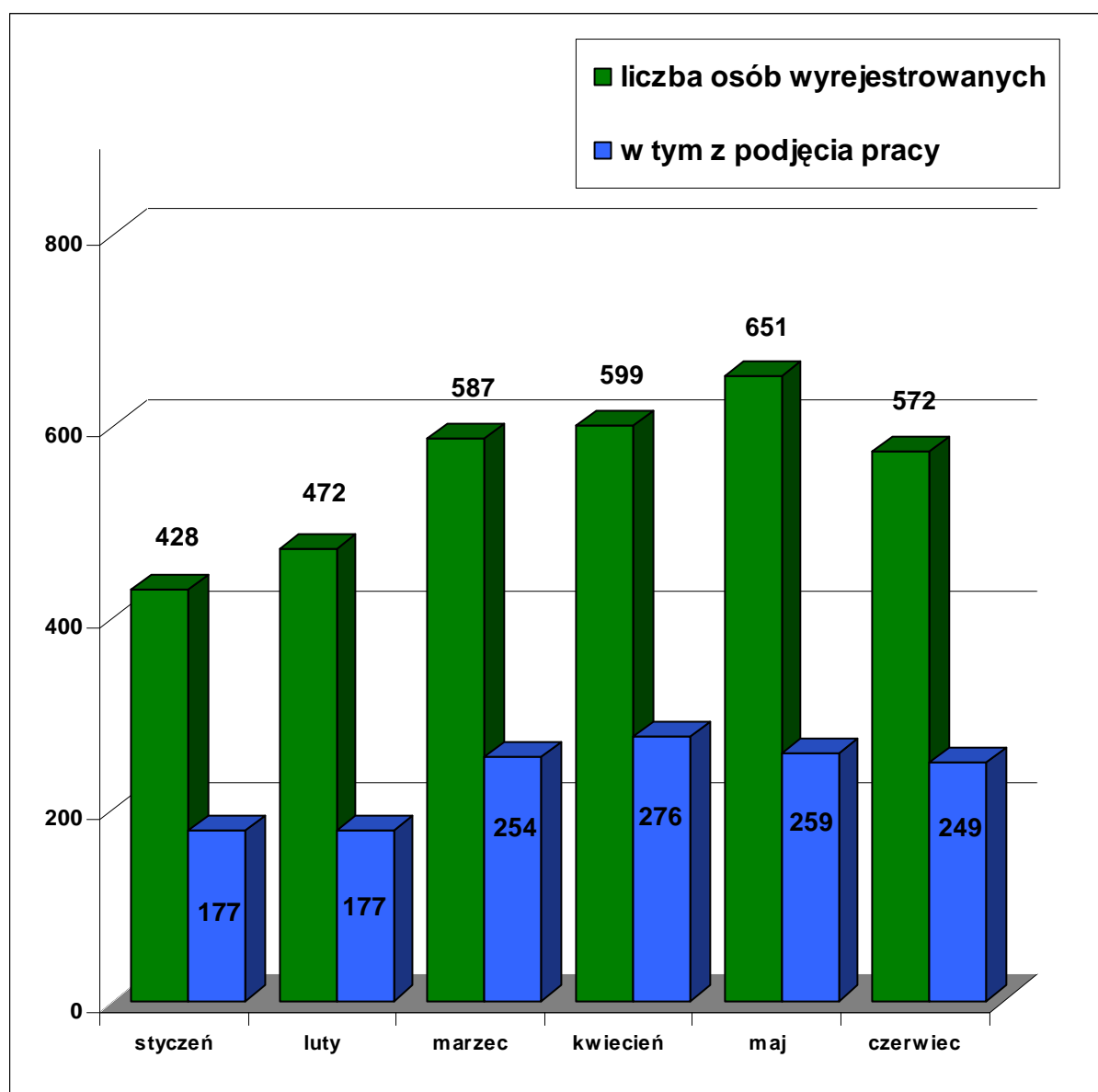
Osoby bezrobotne włączane do ewidencji bezrobotnych w ostatnim półroczu

rok	2012					
miesiąc	styczeń	luty	marzec	kwiecień	maj	czerwiec
osoby zarejestrowane w danym miesiącu	960	600	474	467	412	400



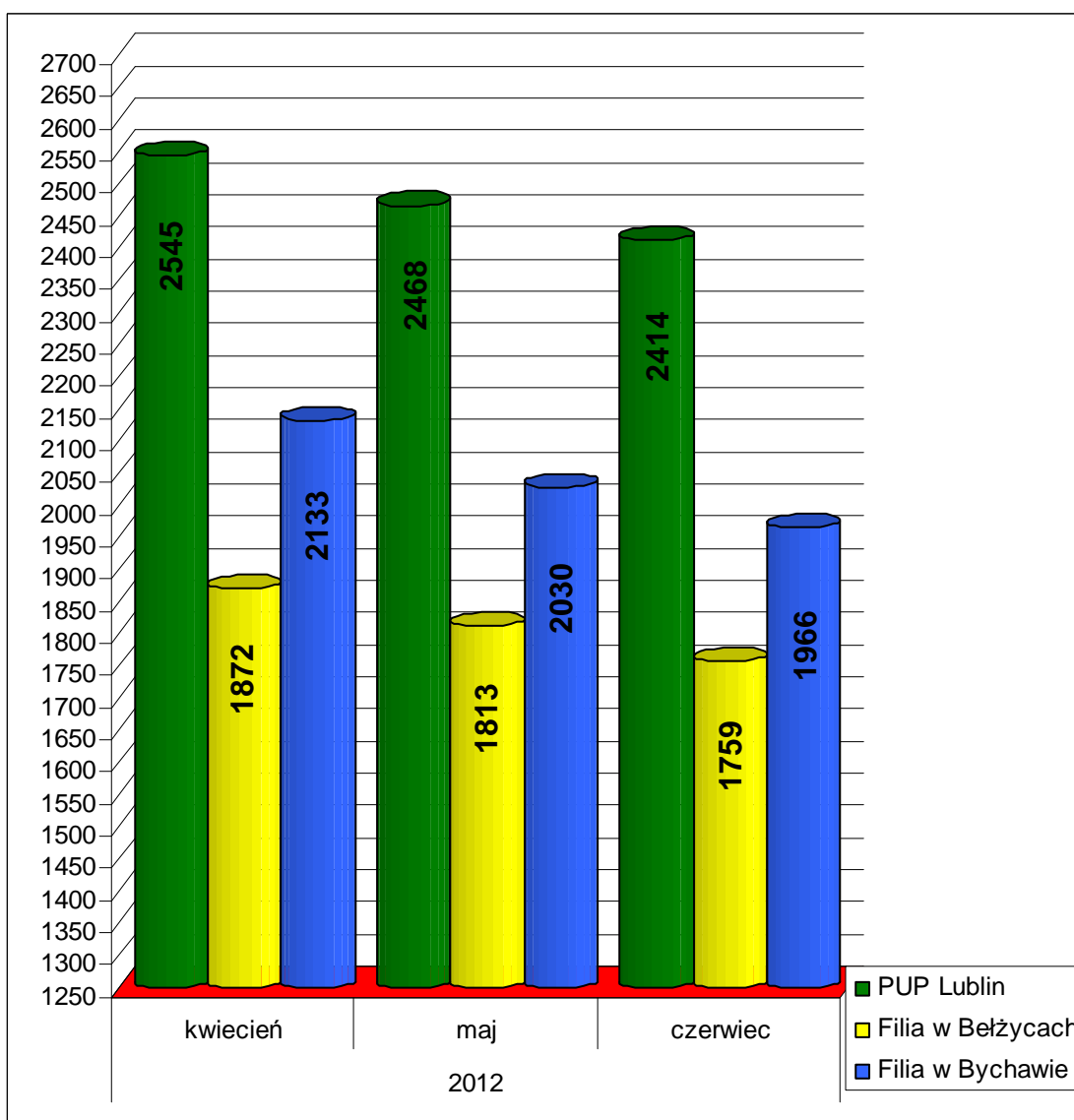
Osoby bezrobotne wyłączone z ewidencji bezrobotnych w ostatnim półroczu

rok	2012					
miesiąc	styczeń	luty	marzec	kwiecień	maj	czerwiec
osoby wyrejestrowane	428	472	587	599	651	572
w tym podjęcie pracy	177	177	254	276	259	249



Osoby bezrobotne wg. miejsca zarejestrowania w ostatnich trzech miesiącach

	2012		
	Kwiecień	Maj	Czerwiec
PUP Lublin	2545	2468	2414
Filia w Beżycach	1872	1813	1759
Filia w Bychawie	2133	2030	1966



MINISTERSTWO PRACY I POLITYKI SPOŁECZNEJ,
ul. Nowogrodzka 1/3/5, 00-513 Warszawa

**Powiatowy Urząd Pracy
w Lublinie**

**ZAŁĄCZNIK 1 do sprawozdania
MPIPS - 01
Bezrobotni oraz poszukujący pracy
według czasu pozostawania bez pracy,
wieku, poziomu wykształcenia
i stażu pracy
Stan w końcu II kwartału 2012 roku**

Wysłać do 8. dnia roboczego w kwietniu, lipcu, październiku 2012 r. i w styczniu 2013 r. z danymi za poprzedni kwartał do wojewódzkiego urzędu pracy

Numer identyfikacyjny REGON

4	3	1	2	1	4	3	2	2
---	---	---	---	---	---	---	---	---

1. Bezrobotni i poszukujący pracy

Wyszczególnienie	Liczba bezrobotnych razem	z tego według czasu pozostawania bez pracy w miesiącach						Liczba bezrobotnych kobiet razem	z tego według czasu pozostawania bez pracy w miesiącach						Bezrobotni w okresie do 12 miesięcy od dnia ukończenia nauki razem	Liczba poszukujących pracy			
		do 1	1-3	3-6	6-12	12-24	pow. 24		do 1	1-3	3-6	6-12	12-24	pow. 24		razem	kobiety		
0	1	2	3	4	5	6	7	8	9	10	11	12	13	14	15	16	17		
Czas pozostawania bez pracy w miesiącach	do 1	01	385	385	X	X	X	X	X	164	164	X	X	X	X	X	53	9	5
	1-3	02	671	X	671	X	X	X	X	326	X	326	X	X	X	X	53	12	6
	3-6	03	1203	X	X	1203	X	X	X	540	X	X	540	X	X	X	45	28	8
	6-12	04	1414	X	X	X	1414	X	X	676	X	X	X	676	X	X	61	21	10
	12-24	05	1308	X	X	X	X	1308	X	708	X	X	X	X	708	X	X	17	7
	pow. 24	06	1158	X	X	X	X	X	1158	668	X	X	X	X	X	668	X	28	12
Wiek	18-24	07	1562	124	185	364	449	319	121	755	49	73	161	200	185	87	130	4	4
	25-34	08	2238	153	255	428	527	477	398	1276	77	129	200	275	307	288	75	25	16
	35-44	09	1036	42	106	200	210	232	246	547	17	53	96	104	124	153	5	28	11
	45-54	10	799	42	81	143	138	172	223	354	13	49	60	70	69	93	1	33	15
	55-59	11	385	21	41	57	73	79	114	150	8	22	23	27	23	47	-	18	2
	60-64 lata	12	119	3	3	11	17	29	56	X	X	X	X	X	X	X	-	7	-
Wykształcenie	wyższe	13	863	80	113	178	201	198	93	602	46	75	117	140	154	70	128	17	15
	policealne i średnie zawodowe	14	1700	119	193	332	434	337	285	929	53	90	165	215	210	196	50	22	11
	średnie ogólnokształcące	15	716	50	86	158	184	150	88	443	25	50	83	108	105	72	25	8	5
	zasadnicze zawodowe	16	1560	77	148	302	324	342	367	612	24	67	107	113	128	173	6	25	8
	gimnazjalne i poniżej	17	1300	59	131	233	271	281	325	496	16	44	68	100	111	157	2	43	9
Staż pracy ogółem	do 1 roku	18	1159	75	162	265	243	227	187	595	29	74	125	113	135	119	43	20	13
	1-5	19	1230	79	123	288	293	264	183	616	33	57	129	145	142	110	12	18	9
	5-10	20	638	34	73	116	146	122	147	312	12	34	53	65	69	79	4	9	1
	10-20	21	660	38	76	112	117	144	173	305	16	46	51	50	68	74	2	24	8
	20-30	22	380	24	38	73	87	72	86	160	9	19	38	45	20	29	-	10	4
	30 lat i więcej	23	147	12	32	31	30	26	16	60	7	21	13	12	6	1	1	3	1
	bez stażu	24	1925	123	167	318	498	453	366	1034	58	75	131	246	268	256	149	31	12
Ogółem	25	6139	385	671	1203	1414	1308	1158	3082	164	326	540	676	708	668	211	115	48	

2. Bezrobotni będący w szczególnej sytuacji na rynku pracy

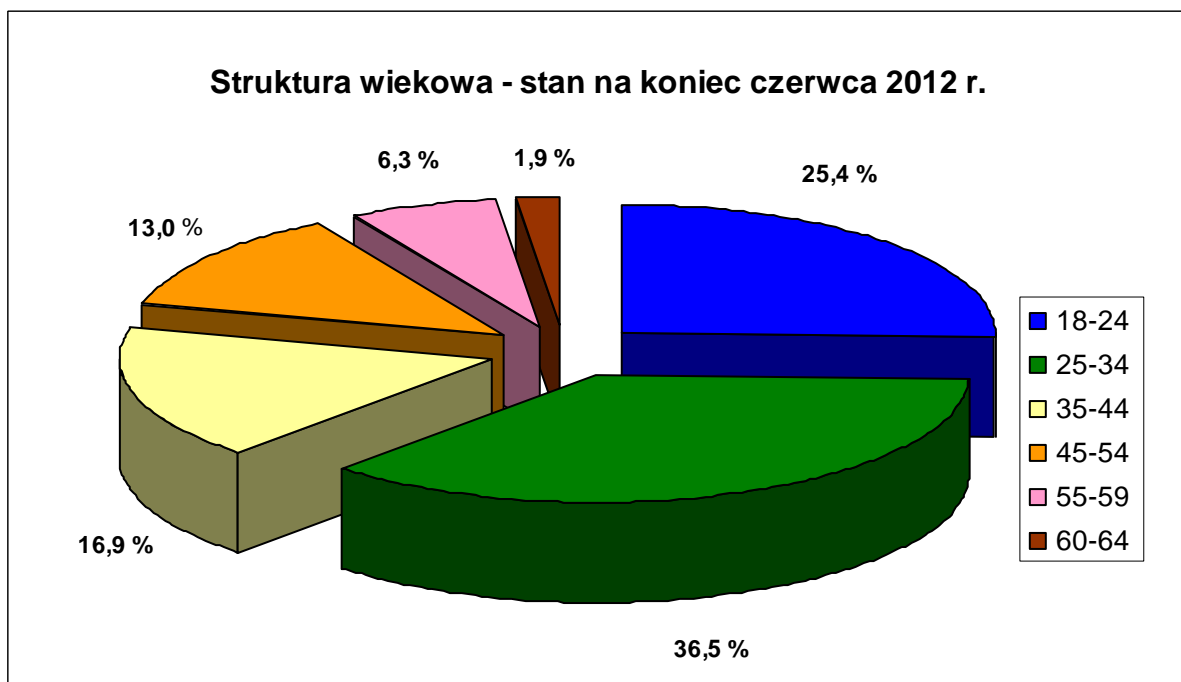
2.1. Ogółem

Wyszczególnienie			Liczba bezrobotnych będących w szczególnej sytuacji na rynku pracy razem	z rubryki 1									
				do 25 roku życia	długotrwale	pow. 50 roku życia	bez kwalifikacji zawodowych	bez doświadczenia zawodowego	bez wykształcenia średniego	samotnie wychowujący co najmniej jedno dziecko do 18 roku życia	którzy po odbyciu kary pozbawienia wolności nie podjęli zatrudnienia	niepełnosprawni	po zakończeniu realizacji kontraktu socjalnego
0			1	2	3	4	5	6	7	8	9	10	11
Czas pozostawania bez pracy w miesiącach	do 1	26	307	124	40	43	117	158	136	9	6	7	-
	1-3	27	544	185	91	92	212	232	279	27	10	30	-
	3-6	28	1006	364	246	130	379	451	535	51	6	32	1
	6-12	29	1222	449	400	156	447	623	595	87	7	34	-
	12-24	30	1307	319	1305	203	398	584	623	82	10	24	-
	pow. 24	31	1157	121	1154	300	360	529	692	83	1	27	-
Wiek	18-24	32	1562	1562	635	X	780	1282	514	85	1	21	1
	25-34	33	1811	X	1187	X	435	910	708	120	10	30	-
	35-44	34	900	X	595	X	250	198	643	101	12	34	-
	45-54	35	766	X	503	X	264	128	599	30	11	41	-
	55-59	36	385	X	226	X	139	45	291	3	4	17	-
60-64 lata	37	119	X	90	X	45	14	105	-	2	11	-	
Wykształcenie	wyższe	38	637	113	388	36	X	382	X	19	-	10	-
	policealne i średnie zawodowe	39	1353	509	830	147	156	723	X	81	5	33	-
	średnie ogólnokształcące	40	693	426	331	29	590	449	X	41	-	20	-
	zasadnicze zawodowe	41	1560	248	908	350	98	438	1560	82	11	52	-
	gimnazjalne i poniżej	42	1300	266	779	362	1069	585	1300	116	24	39	1
Staż pracy ogółem	do 1 roku	43	1049	324	639	66	339	655	413	66	11	23	-
	1-5	44	985	155	590	70	319	X	555	80	8	23	-
	5-10	45	512	1	333	78	113	X	349	47	6	19	-
	10-20	46	571	X	380	244	136	X	430	20	3	25	-
	20-30	47	358	X	191	258	99	X	258	3	2	18	-
	30 lat i więcej	48	146	X	52	141	37	X	103	1	2	10	-
	bez stażu	49	1922	1082	1051	67	870	1922	752	122	8	36	1
Ogółem	50	5543	1562	3236	924	1913	2577	2860	339	40	154	1	

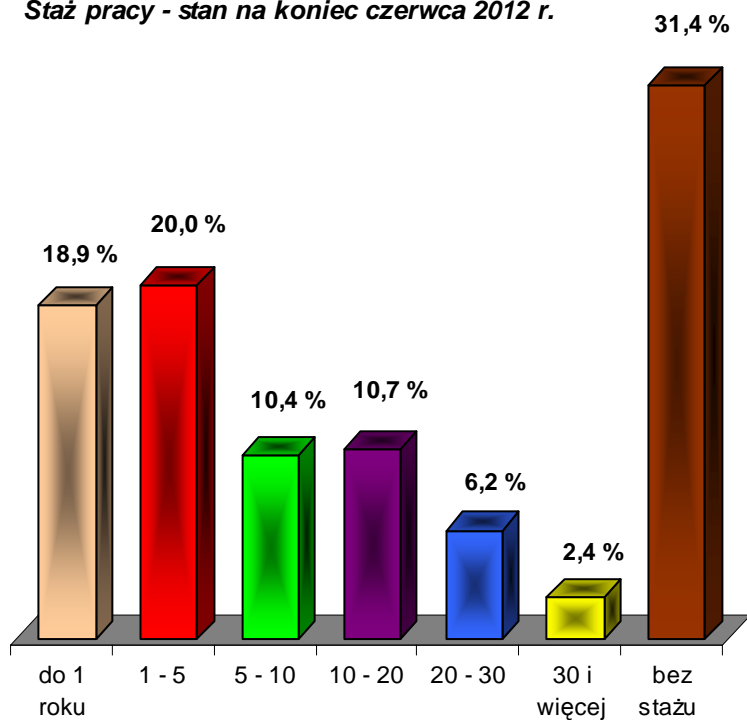
2.2. Kobiety

Wyszczególnienie		Liczba bezrobotnych kobiet będących w szczególnej sytuacji na rynku pracy razem	z rubryki 1											
			do 25 roku życia	długotrwale	pow. 50 roku życia	bez kwalifikacji zawodowych	bez doświadczenia zawodowego	bez wykształcenia średniego	samotnie wychowujące co najmniej jedno dziecko do 18 roku życia	które po odbyciu kary pozbawienia wolności nie podjęły zatrudnienia	niepełnosprawne	które nie podjęły zatrudnienia po urodzeniu dziecka	po zakończeniu realizacji kontraktu socjalnego	
0		1	2	3	4	5	6	7	8	9	10	11	12	
Czas pozostawania bez pracy w miesiącach	do 1	51	125	49	16	15	49	72	40	9	-	4	16	-
	1-3	52	259	73	43	53	98	98	111	22	2	21	34	-
	3-6	53	429	161	117	44	162	191	175	44	-	18	67	1
	6-12	54	574	200	201	56	220	309	213	74	-	15	118	-
	12-24	55	708	185	706	55	208	346	239	73	1	15	174	-
	pow. 24	56	667	87	665	98	215	340	330	73	-	11	244	-
Wiek	18-24	57	755	755	367	X	411	646	193	74	-	9	158	1
	25-34	58	1058	X	768	X	230	542	316	108	1	18	311	-
	35-44	59	466	X	327	X	133	108	283	89	1	21	134	-
	45-54	60	333	X	209	X	124	49	224	24	1	24	41	-
	55-59	61	150	X	77	X	54	11	92	-	-	12	9	-
Wykształcenie	wyższe	62	453	80	291	15	X	258	X	17	-	6	66	-
	policealne i średnie zawodowe	63	764	228	513	87	83	375	X	72	-	22	171	-
	średnie ogólnokształcące	64	437	254	234	21	380	284	X	38	-	11	86	-
	zasadnicze zawodowe	65	612	81	378	103	40	183	612	72	1	29	152	-
	gimnazjalne i poniżej	66	496	112	332	95	449	256	496	96	2	16	178	1
Staż pracy ogółem	do 1 roku	67	541	147	360	16	165	323	156	59	2	14	129	-
	1-5	68	492	55	333	20	135	X	203	69	-	10	124	-
	5-10	69	241	-	172	32	58	X	129	39	-	10	27	-
	10-20	70	251	X	163	91	56	X	159	16	-	14	23	-
	20-30	71	145	X	62	89	50	X	85	2	-	12	2	-
	30 lat i więcej	72	59	X	9	57	18	X	33	-	-	2	-	-
	bez stażu	73	1033	553	649	16	470	1033	343	110	1	22	348	1
Ogółem	74	2762	755	1748	321	952	1356	1108	295	3	84	653	1	

Bezrobotni zarejestrowani w PUP Lublin na koniec czerwca 2012 r.



Staż pracy - stan na koniec czerwca 2012 r.



Czas pozostawania bez pracy w miesiącach stan na koniec czerwca 2012 r.

