

**Powiatowy Urząd Pracy  
w Lublinie**

*ZESTAWIENIA  
STATYSTYCZNE*

*Stan na koniec sierpnia 2014 r.*

MINISTERSTWO PRACY I POLITYKI SPOŁECZNEJ,  
ul. Nowogrodzka 1/3/5, 00-513 Warszawa

**Powiatowy Urząd Pracy  
w Lublinie**

**MPiPS – 01  
Sprawozdanie o rynku pracy**

Wysłać do 5. dnia roboczego  
każdego miesiąca z danymi za  
poprzedni miesiąc do wojewódzkiego  
urzędu prac

Numer identyfikacyjny REGON

**4 3 1 2 1 4 3 2 2**

za miesiąc **Sierpień 2014 roku**

## Dział 1. STRUKTURA I BILANS BEZROBOTNYCH

### 1.1. Struktura bezrobotnych

Wyszczególnienie		Bezrobotni zarejestrowani		Bezrobotni, którzy podjęli pracę		Bezrobotni zarejestrowani				
		w miesiącu sprawozdawczym		w końcu mies. sprawozdawczego		ogółem		w tym z prawem do zasiłku		
		razem	kobiety	razem	kobiety	razem	kobiety	razem	kobiety	
		1	2	3	4	5	6	7	8	
0										
Ogółem (w. 02+04)		01	589	296	280	139	6404	3069	484	246
z tego osoby	poprzednio pracujące	02	396	193	200	94	4496	2079	483	246
	w tym zwolnione z przyczyn dotyczących zakładu pracy	03	30	14	16	9	346	157	186	90
	dotychczas niepracujące	04	193	103	80	45	1908	990	1	-
Wybrane kategorie bezrobotnych (z ogółem)										
Zamieszkali na wsi		05	520	255	243	113	5680	2746	438	221
w tym posiadający gospodarstwo rolne		06	42	25	22	11	497	228	72	39
Osoby w okresie do 12 miesięcy od dnia ukończenia nauki		07	95	55	16	9	260	166	10	10
w tym, które ukończyły szkołę wyższą, do 27 roku życia		08	41	26	6	3	109	79	4	4
Cudzoziemcy		09	2	1	-	-	11	8	-	-
Osoby będące w szczególnej sytuacji na rynku pracy		10	650	319	241	120	5679	2763	320	157
z wiersza 10	do 25 roku życia	11	227	117	91	44	1511	721	33	17
	długotrwale bezrobotne	12	288	142	110	58	3824	1888	8	2
	kobiety, które nie podjęły zatrudnienia po urodzeniu dziecka	13	X	31	X	12	X	706	X	10
	powyżej 50 roku życia	14	75	24	29	7	1054	316	166	68
	bez kwalifikacji zawodowych	15	165	85	56	25	2120	1017	93	42
	bez doświadczenia zawodowego	16	275	147	114	67	2577	1316	4	3
	bez wykształcenia średniego	17	172	50	83	24	3032	1078	185	68
	samotnie wychowujące co najmniej jedno dziecko do 18 roku życia	18	20	13	12	8	379	322	13	13
	które po odbyciu kary pozbawienia wolności nie podjęły zatrudnienia	19	3	-	-	-	86	3	-	-
	niepełnosprawni	20	25	12	9	6	174	74	30	20
po zakończeniu realizacji kontraktu socjalnego	21	1	1	-	-	4	4	-	-	

## 1.2. Bilans bezrobotnych

Wyszczególnienie		Ogółem	Kobiety	Z ogółem zamieszkali na wsi		Z ogółem z prawem do zasiłku			
				razem	kobiety	razem	kobiety		
0		1	2	3	4	5	6		
Bezrobotni według stanu w końcu miesiąca poprzedzającego sprawozdanie		22	6502	3079	5767	2759	523	268	
Bezrobotni zarejestrowani w miesiącu sprawozdawczym (w.24+25)		23	589	296	520	255	57	26	
z tego	po raz pierwszy	24	148	78	142	75	17	6	
	po raz kolejny	25	441	218	378	180	40	20	
z wiersza 23	po pracach interwencyjnych	26	-	-	-	-	-	-	
	po robotach publicznych	27	2	1	2	1	1	-	
	po stażu	28	127	81	106	63	1	-	
	po odbyciu przygotowania zawodowego dorosłych	29	-	-	-	-	-	-	
	po szkoleniu	30	5	-	5	-	-	-	
	po pracach społecznie użytecznych	31	4	3	4	3	-	-	
	po zakończeniu indywidualnego programu zatrudnienia socjalnego lub kontraktu socjalnego	32	1	1	1	1	-	-	
Osoby wyłączone z ewidencji bezrobotnych w miesiącu sprawozdawczym (w. 34+43 do 55)		33	687	306	607	268	-	-	
z tego z przyczyn	podjęcia pracy w miesiącu sprawozdawczym (w. 35+37)		34	280	139	243	113	-	
	z tego	niesubsydiowanej	35	268	134	235	110	-	
		w tym pracy sezonowej	36	-	-	-	-	-	
		subsydiowanej (w. 38+39 do 42)	37	12	5	8	3	-	
	z tego	z tego	prac interwencyjnych	38	-	-	-	-	-
			robót publicznych	39	-	-	-	-	-
		podjęcia działalności gospodarczej	40	9	4	5	2	-	
		podjęcia pracy w ramach refundacji kosztów zatrudnienia bezrobotnego	41	3	1	3	1	-	
		inne	42	-	-	-	-	-	
	rozpoczęcia szkolenia	43	6	1	6	1	-		
	rozpoczęcia stażu	44	44	24	35	19	-		
	rozpoczęcia przygotowania zawodowego dorosłych	45	-	-	-	-	-		
	rozpoczęcia pracy społecznie użytecznej	46	-	-	-	-	-		
	rozpoczęcia realizacji indywidualnego programu zatrudnienia socjalnego lub podpisania kontraktu socjalnego	47	-	-	-	-	-		
	odmowy bez uzasadnionej przyczyny przyjęcia propozycji odpowiedniej pracy lub innej formy pomocy	48	2	1	1	1	-		
	niepotwierdzenia gotowości do pracy	49	201	58	188	58	-		
	dobrowolnej rezygnacji ze statusu bezrobotnego	50	76	31	68	30	-		
podjęcia nauki	51	-	-	-	-	-			
ukończenia 60/65 lat i więcej	52	2	1	1	-	-			
nabycia praw emerytalnych lub rentowych	53	47	31	43	30	-			
nabycia praw do świadczenia przedemerytalnego	54	9	6	6	4	-			
innych	55	20	14	16	12	-			
Bezrobotni według stanu w końcu miesiąca sprawozdawczego (w. 22+23-33)		56	6404	3069	5680	2746	-		
w tym zarejestrowani po raz pierwszy		57	1715	906	1603	849	-		

### 1.3. Bilans wybranych kategorii bezrobotnych, będących w szczególnej sytuacji na rynku pracy

Wyszczególnienie		Do 25 roku życia		Powyżej 50 roku życia		Długotrwale bezrobotni			
		razem	kobiety	razem	kobiety	razem	kobiety		
0		1	2	3	4	5	6		
Bezrobotni według stanu w końcu miesiąca poprzedzającego sprawozdanie		58	1552	717	1058	323	3851	1883	
Bezrobotni zarejestrowani w miesiącu sprawozdawczym (w. 60+61)		59	227	117	75	24	288	142	
z tego	po raz pierwszy	60	90	50	11	3	X	X	
	po raz kolejny	61	137	67	64	21	288	142	
z wiersza 59	po pracach interwencyjnych	62	-	-	-	-	-	-	
	po robotach publicznych	63	-	-	1	1	-	-	
	po stażu	64	63	36	19	11	54	40	
	po odbyciu przygotowania zawodowego dorosłych	65	-	-	-	-	-	-	
	po szkoleniu	66	4	-	-	-	2	-	
	po pracach społecznie użytecznych	67	-	-	-	-	4	3	
	po zakończeniu indywidualnego programu zatrudnienia socjalnego lub kontraktu socjalnego	68	1	1	-	-	-	-	
Osoby wyłączone z ewidencji bezrobotnych w miesiącu sprawozdawczym (w. 70+79 do 91)		69	244	103	79	31	315	137	
podjęcia pracy w mies. sprawozdawczym (w. 71+73)		70	91	44	29	7	110	58	
z tego	niesubsydiowanej	71	89	43	29	7	102	55	
		w tym pracy sezonowej	72	-	-	-	-	-	-
		subsydiowanej (w. 74+75 do 78)	73	2	1	-	-	8	3
	z tego	prac interwencyjnych	74	-	-	-	-	-	-
			robót publicznych	75	-	-	-	-	-
		podjęcia działalności gospodarczej	76	1	1	-	-	7	3
		podjęcia pracy w ramach refundacji kosztów zatrudnienia bezrobotnego	77	1	-	-	-	1	-
		inne	78	-	-	-	-	-	-
z tego z przyczyn	rozpoczęcia szkolenia	79	4	1	-	-	-	-	
	rozpoczęcia stażu	80	26	15	3	2	7	3	
	rozpoczęcia przygotowania zawodowego dorosłych	81	-	-	-	-	-	-	
	rozpoczęcia pracy społecznie użytecznej	82	-	-	-	-	-	-	
	rozpoczęcia realizacji indywidualnego programu zatrudnienia socjalnego lub podpisania kontraktu socjalnego	83	-	-	-	-	-	-	
	odmowy bez uzasadnionej przyczyny przyjęcia propozycji odpowiedniej pracy lub innej formy pomocy	84	2	1	-	-	-	-	
	niepotwierdzenia gotowości do pracy	85	81	22	12	2	108	29	
	dobrowolnej rezygnacji ze statusu bezrobotnego	86	26	11	2	1	47	22	
	podjęcia nauki	87	-	-	-	-	-	-	
	ukończenia 60/65 lat i więcej	88	X	X	2	1	-	-	
	nabycia praw emerytalnych lub rentowych	89	10	7	16	9	30	17	
	nabycia praw do świadczenia przedemerytalnego	90	X	X	9	6	1	-	
innych	91	4	2	6	3	12	8		
Bezrobotni, którzy w miesiącu sprawozdawczym utracili status osoby będącej w szczególnej sytuacji na rynku pracy		92	24	10	X	X	X	X	
Bezrobotni według stanu w końcu miesiąca sprawozdawczego (w. 58+59-69-92)		93	1511	721	1054	316	3824	1888	
w tym zarejestrowani po raz pierwszy		94	800	407	211	76	758	422	

#### 1.4. Aktywne formy przeciwdziałania bezrobociu

Wyszczególnienie		Razem	Kobiety	
		w końcu miesiąca sprawozdawczego		
0		1	2	
Osoby bezrobotne	zatrudnione przy pracach interwencyjnych	95	30	13
	zatrudnione przy robotach publicznych	96	17	1
	odbywające szkolenie	97	5	1
	odbywające staż	98	198	121
	odbywające przygotowanie zawodowe dorosłych	99	-	-
	odbywające prace społecznie użyteczne	100	24	13

### Dział 2. POSZUKUJĄCY PRACY, OSOBY UPRAWNIONE DO DODATKU AKTYWIZACYJNEGO, OSOBY UCZESTNICZĄCE W DZIAŁANIACH REALIZOWANYCH W RAMACH PROJEKTÓW WSPÓLFINANSOWANYCH Z EUROPEJSKIEGO FUNDUSZU SPOŁECZNEGO, CUDZOZIEMCY Z PRAWEM DO ZASIŁKU

#### 2.1. Poszukujący pracy

Wyszczególnienie		Ogółem	Kobiety	
0		1	2	
Poszukujący pracy według stanu w końcu miesiąca poprzedzającego sprawozdanie		01	174	102
Poszukujący pracy zarejestrowani w miesiącu sprawozdawczym		02	30	20
Osoby wyłączone z ewidencji poszukujących pracy w miesiącu sprawozdawczym (w.04+05 do 10)		03	16	10
z tego z przyczyn	podjęcia pracy	04	1	-
	rozpoczęcia szkolenia	05	-	-
	rozpoczęcia przygotowania zawodowego dorosłych	06	-	-
	niepotwierdzenia zainteresowania pomocą określoną w ustawie	07	10	6
	niepodjęcia lub przerwania uczestnictwa w oferowanym działaniu	08	-	-
	dobrowolnej rezygnacji	09	5	4
	innych	10	-	-
Poszukujący pracy według stanu w końcu miesiąca sprawozdawczego (w. 01+02-03)		11	188	112
z wiersza 11	niepełnosprawni niepozostający w zatrudnieniu	12	33	13
	będący w okresie wypowiedzenia stosunku pracy lub stosunku służbowego z przyczyn dotyczących zakładu pracy	13	-	-
	zatrudnieni u pracodawcy, wobec którego ogłoszono upadłość lub który jest w stanie likwidacji, z wyłączeniem likwidacji w celu prywatyzacji	14	-	-
	otrzymujący świadczenie socjalne przysługujące na urlopie górniczym lub górniczy zasiłek socjalny	15	-	-
	uczestniczący w zajęciach w Centrum Integracji Społecznej lub indywidualnym programie integracji	16	-	-
	żołnierze rezerwy	17	-	-
	pobierający rentę szkoleniową	18	-	-
	pobierający świadczenie szkoleniowe	19	-	-
	podlegający ubezpieczeniu społecznemu rolników jako domownik lub małżonek rolnika, jeżeli zamierza podjąć zatrudnienie, inną pracę zarobkową lub działalność gospodarczą poza rolnictwem	20	2	1
	pracownicy w wieku 45 lat i powyżej	21	16	10

## 2.2. Osoby, które:

Wyszczególnienie			Razem	Kobiety	Razem	Kobiety
			w miesiącu sprawozdawczym		w końcu miesiąca sprawozdawczego	
0			1	2	3	4
nabyły uprawnienie do dodatku aktywizacyjnego w wyniku podjęcia zatrudnienia	skierowane przez powiatowy urząd pracy	22	-	-	-	-
	z własnej inicjatywy	23	10	5	32	12
rozpoczęły udział w działaniach realizowanych w ramach projektów współfinansowanych z EFS		24	25	11	X	X
w tym	projektach systemowych realizowanych przez powiatowe urzędy pracy	25	25	11	X	X
	projektach konkursowych realizowanych przez powiatowe urzędy pracy	26	-	-	X	X
Zarejestrowane jako cudzoziemcy z prawem do zasiłku		27	-	-	-	-
w tym z krajów EOG oraz Szwajcarii		28	-	-	-	-
Zarejestrowane jako cudzoziemcy bez prawa do zasiłku		29	2	1	12	9
w tym z krajów EOG oraz Szwajcarii		30	-	-	-	-
Polacy z prawem do zasiłku transferowego		31	1	-	1	-

## Dział 3. POŚREDNICTWO PRACY I WYBRANE FORMY AKTYWIZACJI

### 3.1. Wolne miejsca pracy i miejsca aktywizacji zawodowej

Wyszczególnienie		Zgłoszone w miesiącu sprawozdawczym				W końcu miesiąca sprawozdawczego			
		razem	z rubr. 1 dotyczące pracy			razem	w tym niewykorzystane dłużej niż 30 dni		
			subsydiowanej	z sektora publicznego	sezonowej				
0		1	2	3	4	5	6		
Ogółem wolne miejsca pracy i miejsca aktywizacji zawodowej (w.02+03)	01	308	53	42	95	129	11		
z ogółem	z tego	zatrudnienie lub inna praca zarobkowa	02	256	1	26	95	115	4
		miejsca aktywizacji zawodowej	03	52	52	16	X	14	7
		staże	04	52	52	16	X	14	7
		przygotowanie zawodowe dorosłych	05	-	-	-	X	-	-
		prace społecznie użyteczne	06	-	-	-	X	-	-
		dla niepełnosprawnych	07	11	-	-	-	11	-
		dla osób w okresie do 12 miesięcy od dnia ukończenia nauki	08	1	1	-	-	1	-

### 3.2. Osoby objęte indywidualnym planem działania

Wyszczególnienie			Osoby objęte indywidualnym planem działania			
			bezrobotni		poszukujący pracy	
			razem	kobiety	razem	kobiety
0			1	2	3	4
Przygotowano IPD	w miesiącu sprawozdawczym	09	1606	786	9	3
Przerwali realizację IPD		10	77	32	-	-
w tym z powodu podjęcia pracy		11	6	3	-	-
Zakończyli realizację IPD		12	92	38	-	-
Realizujący IPD w końcu miesiąca sprawozdawczego		13	4758	2353	45	20

**Dział 4. ZGŁOSZENIA ZWOLNIEŃ I ZWOLNIENIA GRUPOWE, ZWOLNIENIA MONITOROWANE**

Wyszczególnienie		W miesiącu sprawozdawczym				W końcu miesiąca sprawozdawczego			
		z sektora publicznego		z sektora prywatnego		z sektora publicznego		z sektora prywatnego	
		zakłady	osoby	zakłady	osoby	zakłady	osoby	zakłady	osoby
0		1	2	3	4	5	6	7	8
Zgłoszenia zwolnień grupowych	01	-	-	-	-	-	-	-	-
Zwolnienia grupowe	02	-	-	-	-	x	x	x	x
Zwolnienia monitorowane	03	-	-	-	-	x	x	x	x

**Sporządził: Sławomir Wąsala**

81 745-18-15 ( do 16 ) w.227

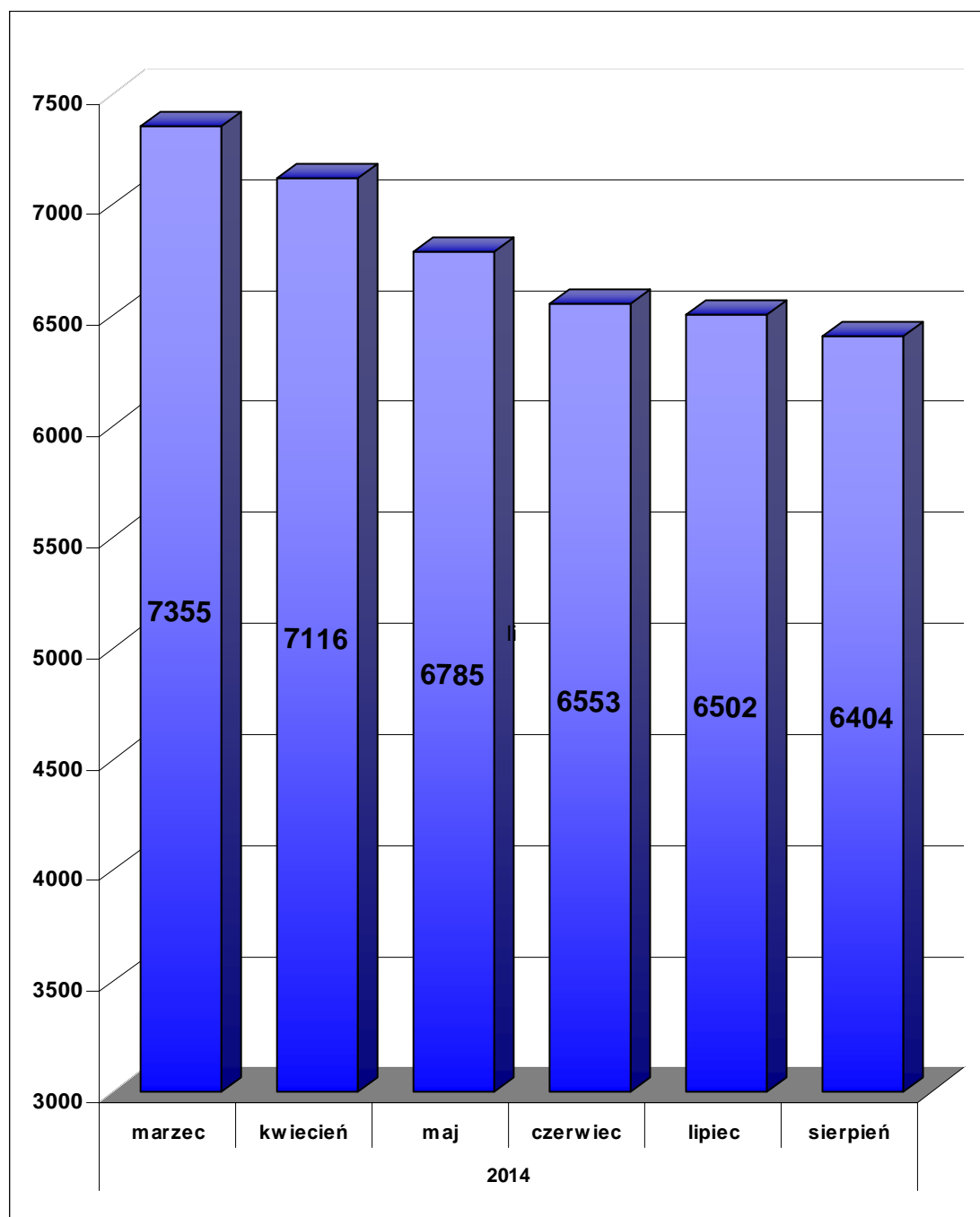
.....  
(wyjaśnienia dotyczące sprawozdania  
można uzyskać pod numerem telefonu)

Lublin, dn. 5.09.2014 r.

.....  
(miejscowość, data).....  
(pieczęć imienna i podpis osoby  
działającej w imieniu sprawozdawcy)

## Bezrobotni figurujący w rejestrze urzędu pracy w ostatnim półroczu

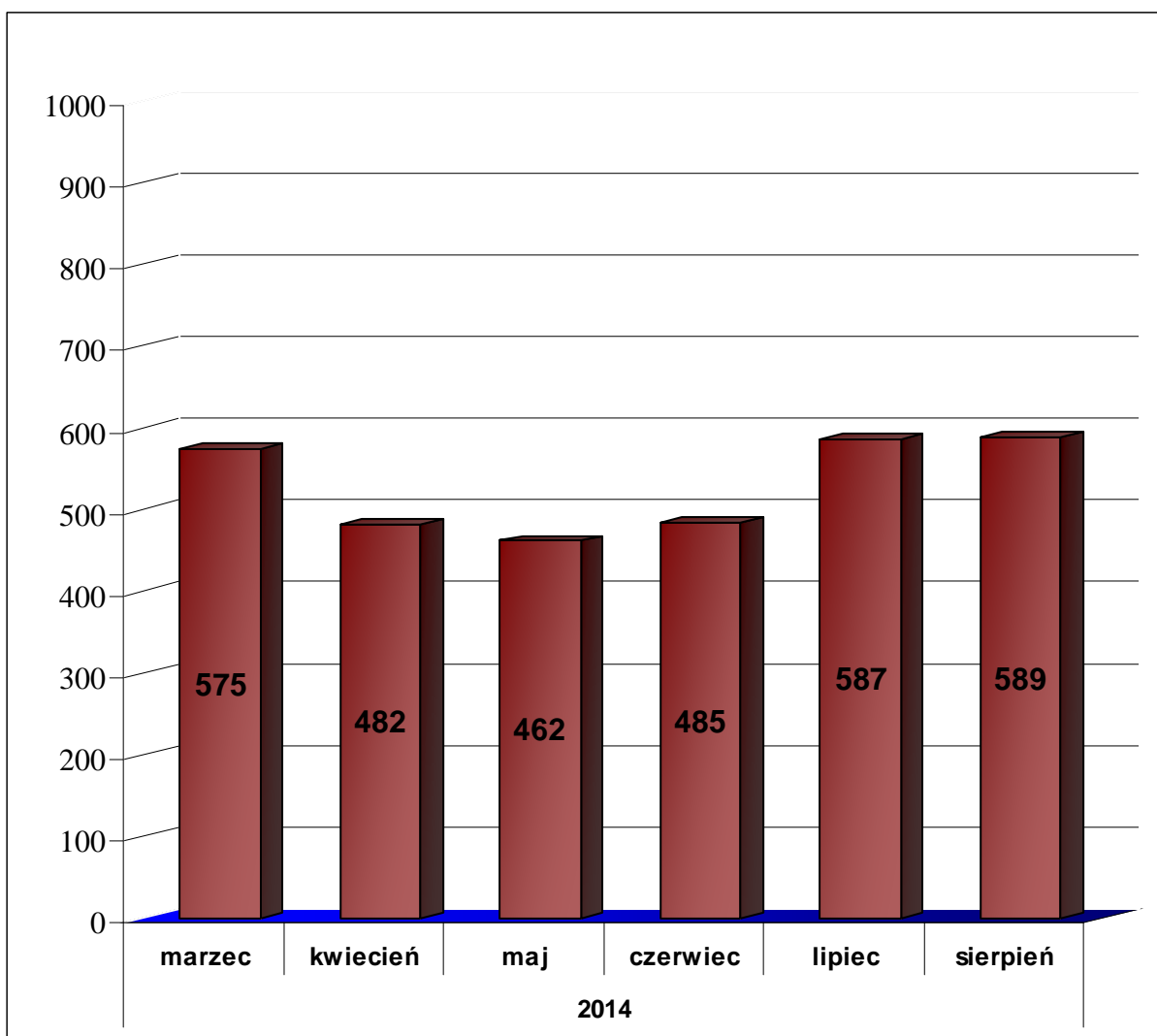
rok	2014					
miesiąc	marzec	kwiecień	maj	czerwiec	lipiec	sierpień
<b>osoby zarejestrowane</b>	<b>7355</b>	<b>7116</b>	<b>6785</b>	<b>6553</b>	<b>6502</b>	<b>6404</b>





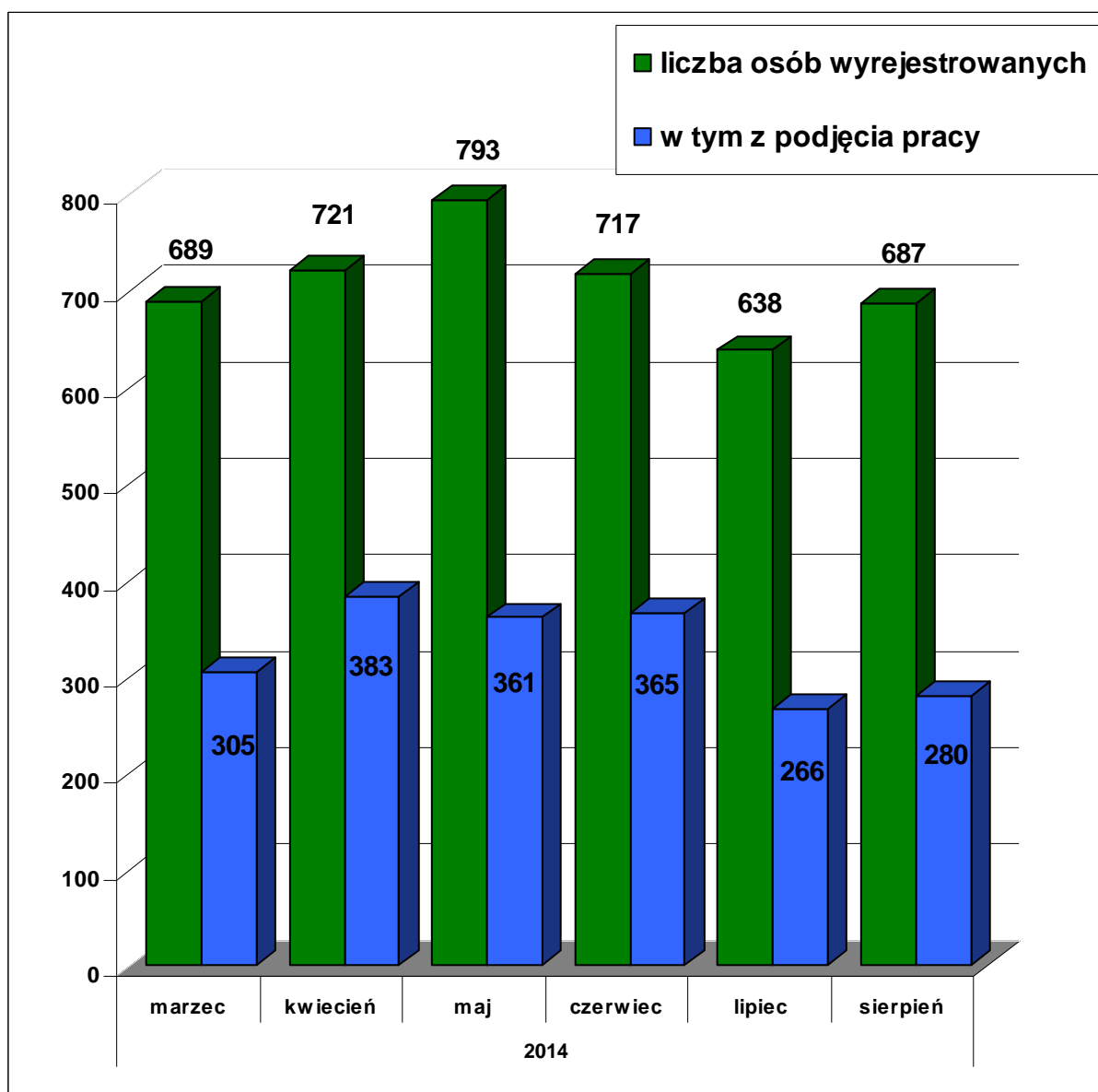
## Osoby bezrobotne włączane do ewidencji bezrobotnych w ostatnim półroczu

rok	2014					
miesiąc	marzec	kwiecień	maj	czerwiec	lipiec	sierpień
<b>osoby zarejestrowane w danym miesiącu</b>	<b>575</b>	<b>482</b>	<b>462</b>	<b>485</b>	<b>587</b>	<b>589</b>



## Osoby bezrobotne wyłączone z ewidencji bezrobotnych w ostatnim półroczu

rok	2014					
miesiąc	marzec	kwiecień	maj	czerwiec	lipiec	sierpień
<b>osoby wyrejestrowane</b>	689	721	793	717	638	687
<b>w tym podjęcie pracy</b>	305	383	361	365	266	280



## Osoby bezrobotne wg miejsca zarejestrowania w ostatnich trzech miesiącach

	2014		
	Czerwiec	Lipiec	Sierpień
<b>PUP Lublin</b>	<b>2727</b>	<b>2676</b>	<b>2640</b>
<b>Filia w Bełżycach</b>	<b>1845</b>	<b>1859</b>	<b>1853</b>
<b>Filia w Bychawie</b>	<b>1981</b>	<b>1967</b>	<b>1911</b>

