

**Powiatowy Urząd Pracy  
w Lublinie**

*ZESTAWIENIA  
STATYSTYCZNE*

*Stan na koniec **grudnia 2014 r.***

MINISTERSTWO PRACY I POLITYKI SPOŁECZNEJ,  
ul. Nowogrodzka 1/3/5, 00-513 Warszawa

**Powiatowy Urząd Pracy  
w Lublinie**

**MPiPS – 01  
Sprawozdanie o rynku pracy**

Wysłać do 5. dnia roboczego  
każdego miesiąca z danymi za  
poprzedni miesiąc do wojewódzkiego  
urzędu prac

Numer identyfikacyjny REGON

4 | 3 | 1 | 2 | 1 | 4 | 3 | 2 | 2

za miesiąc **Grudzień 2014 roku**

**Dział 1. STRUKTURA I BILANS BEZROBOTNYCH**

**1.1. Struktura bezrobotnych**

Wyszczególnienie			Bezrobotni zarejestrowani		Bezrobotni, którzy podjęli pracę		Bezrobotni zarejestrowani			
			w miesiącu sprawozdawczym		w końcu mies. sprawozdawczego		ogółem		w tym z prawem do zasiłku	
			razem	kobiety	razem	kobiety	razem	kobiety	razem	kobiety
0		1	2	3	4	5	6	7	8	
Ogółem (w. 02+04)		01	835	314	330	174	6172	2831	513	253
z tego osoby	poprzednio pracujące	02	614	229	262	141	4391	1960	511	251
	w tym zwolnione z przyczyn dotyczących zakładu pracy	03	41	19	21	8	328	155	157	80
	dotychczas niepracujące	04	221	85	68	33	1781	871	2	2
Wybrane kategorie bezrobotnych (z ogółem)										
Zamieszkali na wsi		05	746	280	298	158	5493	2553	464	227
w tym posiadający gospodarstwo rolne		06	50	18	20	13	465	213	69	32
Osoby w okresie do 12 miesięcy od dnia ukończenia nauki		07	79	36	30	17	373	180	13	11
w tym, które ukończyły szkołę wyższą, do 27 roku życia		08	36	23	16	10	120	80	5	4
Cudzoziemcy		09	1	1	2	1	13	8	1	-
Osoby będące w szczególnej sytuacji na rynku pracy		10	800	304	284	149	5394	2495	326	152
z wiersza 10	do 25 roku życia	11	264	97	90	44	1449	634	42	21
	długotrwale bezrobotne	12	314	131	128	70	3618	1751	4	2
	kobiety, które nie podjęły zatrudnienia po urodzeniu dziecka	13	X	34	X	21	X	708	X	8
	powyżej 50 roku życia	14	112	35	31	9	1033	312	147	62
	bez kwalifikacji zawodowych	15	249	86	64	33	2013	898	89	37
	bez doświadczenia zawodowego	16	315	122	103	53	2427	1176	4	4
	bez wykształcenia średniego	17	350	87	92	37	3001	1055	214	74
	samotnie wychowujące co najmniej jedno dziecko do 18 roku życia	18	44	31	13	12	389	324	15	14
	które po odbyciu kary pozbawienia wolności nie podjęły zatrudnienia	19	11	-	-	-	82	2	1	-
	niepełnosprawni	20	30	13	12	4	181	83	29	15
po zakończeniu realizacji kontraktu socjalnego	21	1	-	-	-	6	3	-	-	

## 1.2. Bilans bezrobotnych

Wyszczególnienie		Ogółem	Kobiety	Z ogółem zamieszkali na wsi		Z ogółem z prawem do zasiłku		
				razem	kobiety	razem	kobiety	
0		1	2	3	4	5	6	
Bezrobotni według stanu w końcu miesiąca poprzedzającego sprawozdanie		22	6180	2943	5507	2660	481	255
Bezrobotni zarejestrowani w miesiącu sprawozdawczym (w.24+25)		23	835	314	746	280	150	59
z tego	po raz pierwszy	24	140	58	131	55	25	13
	po raz kolejny	25	695	256	615	225	125	46
z wiersza 23	po pracach interwencyjnych	26	-	-	-	-	-	-
	po robotach publicznych	27	-	-	-	-	-	-
	po stażu	28	58	44	49	38	3	2
	po odbyciu przygotowania zawodowego dorosłych	29	-	-	-	-	-	-
	po szkoleniu	30	141	51	122	46	7	4
	po pracach społecznie użytecznych	31	11	3	11	3		
	po zakończeniu indywidualnego programu zatrudnienia socjalnego lub kontraktu socjalnego	32	1	-	1	-		
Osoby wyłączone z ewidencji bezrobotnych w miesiącu sprawozdawczym (w. 34+43 do 55)		33	843	426	760	387		
z tego z przyczyn	podjęcia pracy w miesiącu sprawozdawczym (w. 35+37)		34	330	174	298	158	
	z tego	niesubsydiowanej	35	149	91	134	81	
		w tym pracy sezonowej	36	-	-	-	-	
		subsydiowanej (w. 38+39 do 42)	37	181	83	164	77	
	z tego	prac interwencyjnych	38	3	3	3	3	
		robót publicznych	39	-	-	-	-	
		podjęcia działalności gospodarczej	40	85	33	75	31	
		podjęcia pracy w ramach refundacji kosztów zatrudnienia bezrobotnego	41	87	44	83	41	
		inne	42	6	3	3	2	
	rozpoczęcia szkolenia		43	115	50	103	45	
	rozpoczęcia stażu		44	105	71	90	64	
	rozpoczęcia przygotowania zawodowego dorosłych		45	-	-	-	-	
	rozpoczęcia pracy społecznie użytecznej		46	-	-	-	-	
	rozpoczęcia realizacji indywidualnego programu zatrudnienia socjalnego lub podpisania kontraktu socjalnego		47	-	-	-	-	
	odmowy bez uzasadnionej przyczyny przyjęcia propozycji odpowiedniej pracy lub innej formy pomocy		48	1	1	1	1	
	niepotwierdzenia gotowości do pracy		49	155	51	153	51	
	dobrowolnej rezygnacji ze statusu bezrobotnego		50	27	14	24	12	
podjęcia nauki		51	-	-	-	-		
ukończenia 60/65 lat i więcej		52	2	2	1	1		
nabycia praw emerytalnych lub rentowych		53	15	8	12	7		
nabycia praw do świadczenia przedemerytalnego		54	6	2	5	1		
innych		55	87	53	73	47		
Bezrobotni według stanu w końcu miesiąca sprawozdawczego (w. 22+23-33)		56	6172	2831	5493	2553		
w tym zarejestrowani po raz pierwszy		57	1545	759	1452	715		

### 1.3. Bilans wybranych kategorii bezrobotnych, będących w szczególnej sytuacji na rynku pracy

Wyszczególnienie		Do 25 roku życia		Powyżej 50 roku życia		Długotrwale bezrobotni				
		razem	kobiety	razem	kobiety	razem	kobiety			
0		1	2	3	4	5	6			
Bezrobotni według stanu w końcu miesiąca poprzedzającego sprawozdanie		58	1493	689	1003	311	3649	1805		
Bezrobotni zarejestrowani w miesiącu sprawozdawczym (w. 60+61)		59	264	97	112	35	314	131		
z tego	po raz pierwszy	60	66	24	20	7	X	X		
	po raz kolejny	61	198	73	92	28	314	131		
z wiersza 59	po pracach interwencyjnych	62	-	-	-	-	-	-		
	po robotach publicznych	63	-	-	-	-	-	-		
	po stażu	64	27	21	9	6	20	15		
	po odbyciu przygotowania zawodowego dorosłych	65	-	-	-	-	-	-		
	po szkoleniu	66	74	30	5	2	60	23		
	po pracach społecznie użytecznych	67	1	1	6	-	11	3		
	po zakończeniu indywidualnego programu zatrudnienia socjalnego lub kontraktu socjalnego	68	-	-	1	-	-	-		
Osoby wyłączone z ewidencji bezrobotnych w miesiącu sprawozdawczym (w. 70+79 do 91)		69	291	143	82	34	345	185		
podjęcia pracy w mies. sprawozdawczym (w. 71+73)		70	90	44	31	9	128	70		
z tego	niesubsydiowanej	71	41	28	14	5	55	35		
		w tym pracy sezonowej	72	-	-	-	-	-	-	
	subsydiowanej (w. 74+75 do 78)		73	49	16	17	4	73	35	
	z tego	prac interwencyjnych	74	2	2	-	-	2	2	
			robót publicznych	75	-	-	-	-	-	-
		z tego	podjęcia działalności gospodarczej	76	17	3	6	2	30	10
			podjęcia pracy w ramach refundacji kosztów zatrudnienia bezrobotnego	77	30	11	7	1	35	20
			inne	78	-	-	4	1	6	3
rozpoczęcia szkolenia			79	56	30	5	2	54	22	
rozpoczęcia stażu	80	28	16	3	2	43	30			
rozpoczęcia przygotowania zawodowego dorosłych	81	-	-	-	-	-	-	-		
rozpoczęcia pracy społecznie użytecznej	82	-	-	-	-	-	-	-		
rozpoczęcia realizacji indywidualnego programu zatrudnienia socjalnego lub podpisania kontraktu socjalnego	83	-	-	-	-	-	-	-		
odmowy bez uzasadnionej przyczyny przyjęcia propozycji odpowiedniej pracy lub innej formy pomocy	84	-	-	-	-	-	-	-		
niepotwierdzenia gotowości do pracy	85	89	36	8	3	57	20			
dobrowolnej rezygnacji ze statusu bezrobotnego	86	5	4	3	2	9	4			
podjęcia nauki	87	-	-	-	-	-	-	-		
ukończenia 60/65 lat i więcej	88	X	X	2	2	2	2	2		
nabycia praw emerytalnych lub rentowych	89	3	1	7	3	4	3	3		
nabycia praw do świadczenia przedemerytalnego	90	X	X	6	2	-	-	-		
innych	91	20	12	17	9	48	34	34		
Bezrobotni, którzy w miesiącu sprawozdawczym utracili status osoby będącej w szczególnej sytuacji na rynku pracy		92	17	9	X	X	X	X		
Bezrobotni według stanu w końcu miesiąca sprawozdawczego (w. 58+59-69-92)		93	1449	634	1033	312	3618	1751		
w tym zarejestrowani po raz pierwszy		94	722	333	190	61	703	385		

#### 1.4. Aktywne formy przeciwdziałania bezrobociu

Wyszczególnienie		Razem	Kobiety	
		w końcu miesiąca sprawozdawczego		
0		1	2	
Osoby bezrobotne	zatrudnione przy pracach interwencyjnych	95	24	17
	zatrudnione przy robotach publicznych	96	4	2
	odbywające szkolenie	97	2	2
	odbywające staż	98	347	232
	odbywające przygotowanie zawodowe dorosłych	99	-	-
	odbywające prace społecznie użyteczne	100	-	-

### Dział 2. POSZUKUJĄCY PRACY, OSOBY UPRAWNIONE DO DODATKU AKTYWIZACYJNEGO, OSOBY UCZESTNICZĄCE W DZIAŁANIACH REALIZOWANYCH W RAMACH PROJEKTÓW WSPÓLFINANSOWANYCH Z EUROPEJSKIEGO FUNDUSZU SPOŁECZNEGO, CUDZOZIEMCY Z PRAWEM DO ZASIŁKU

#### 2.1. Poszukujący pracy

Wyszczególnienie		Ogółem	Kobiety	
0		1	2	
Poszukujący pracy według stanu w końcu miesiąca poprzedzającego sprawozdanie		01	205	133
Poszukujący pracy zarejestrowani w miesiącu sprawozdawczym		02	19	11
Osoby wyłączone z ewidencji poszukujących pracy w miesiącu sprawozdawczym (w.04+05 do 10)		03	13	5
z tego z przyczyn	podjęcia pracy	04	3	2
	rozpoczęcia szkolenia	05	-	-
	rozpoczęcia przygotowania zawodowego dorosłych	06	-	-
	niepotwierdzenia zainteresowania pomocą określoną w ustawie	07	7	1
	niepodjęcia lub przerwania uczestnictwa w oferowanym działaniu	08	-	-
	dobrowolnej rezygnacji	09	3	2
	innych	10	-	-
Poszukujący pracy według stanu w końcu miesiąca sprawozdawczego (w. 01+02-03)		11	211	139
z wiersza 11	niepełnosprawni niepozostający w zatrudnieniu	12	28	10
	będący w okresie wypowiedzenia stosunku pracy lub stosunku służbowego z przyczyn dotyczących zakładu pracy	13	-	-
	zatrudnieni u pracodawcy, wobec którego ogłoszono upadłość lub który jest w stanie likwidacji, z wyłączeniem likwidacji w celu prywatyzacji	14	-	-
	otrzymujący świadczenie socjalne przysługujące na urlopie górniczym lub górniczy zasiłek socjalny	15	-	-
	uczestniczący w zajęciach w Centrum Integracji Społecznej lub indywidualnym programie integracji	16	-	-
	żołnierze rezerwy	17	-	-
	pobierający rentę szkoleniową	18	-	-
	pobierający świadczenie szkoleniowe	19	-	-
	podlegający ubezpieczeniu społecznemu rolników jako domownik lub małżonek rolnika, jeżeli zamierza podjąć zatrudnienie, inną pracę zarobkową lub działalność gospodarczą poza rolnictwem	20	1	1
	pracownicy w wieku 45 lat i powyżej	21	15	13

## 2.2. Osoby, które:

Wyszczególnienie			Razem	Kobiety	Razem	Kobiety
			w miesiącu sprawozdawczym		w końcu miesiąca sprawozdawczego	
0			1	2	3	4
nabyły uprawnienie do dodatku aktywizacyjnego w wyniku podjęcia zatrudnienia	skierowane przez powiatowy urząd pracy	22	-	-	-	-
	z własnej inicjatywy	23	11	7	14	7
rozpoczęły udział w działaniach realizowanych w ramach projektów współfinansowanych z EFS		24	72	34	X	X
w tym	projektach systemowych realizowanych przez powiatowe urzędy pracy	25	71	33	X	X
	projektach konkursowych realizowanych przez powiatowe urzędy pracy	26	1	1	X	X
Zarejestrowane jako cudzoziemcy z prawem do zasiłku		27	-	-	1	-
w tym z krajów EOG oraz Szwajcarii		28	-	-	-	-
Zarejestrowane jako cudzoziemcy bez prawa do zasiłku		29	1	1	13	9
w tym z krajów EOG oraz Szwajcarii		30	-	-	-	-
Polacy z prawem do zasiłku transferowego		31	-	-	3	2

## Dział 3. POŚREDNICTWO PRACY I WYBRANE FORMY AKTYWIZACJI

### 3.1. Wolne miejsca pracy i miejsca aktywizacji zawodowej

Wyszczególnienie		Zgłoszone w miesiącu sprawozdawczym				W końcu miesiąca sprawozdawczego			
		razem	z rubr. 1 dotyczące pracy			razem	w tym niewykorzystane dłużej niż 30 dni		
			subsydiowanej	z sektora publicznego	sezonowej				
0		1	2	3	4	5	6		
Ogółem wolne miejsca pracy i miejsca aktywizacji zawodowej (w.02+03)	01	293	162	60	106	102	2		
z ogółem	z tego	zatrudnienie lub inna praca zarobkowa	02	207	76	29	106	94	2
		miejsca aktywizacji zawodowej	03	86	86	31	X	8	-
		staże	04	86	86	31	X	8	-
		przygotowanie zawodowe dorosłych	05	-	-	-	X	-	-
		prace społecznie użyteczne	06	-	-	-	X	-	-
		dla niepełnosprawnych	07	26	8	10	16	13	-
		dla osób w okresie do 12 miesięcy od dnia ukończenia nauki	08	-	-	-	-	-	-

### 3.2. Osoby objęte indywidualnym planem działania

Wyszczególnienie			Osoby objęte indywidualnym planem działania			
			bezrobotni		poszukujący pracy	
			razem	kobiety	razem	kobiety
0			1	2	3	4
Przygotowano IPD	w miesiącu sprawozdawczym	09	767	321	2	1
Przerwali realizację IPD		10	714	357	7	5
w tym z powodu podjęcia pracy		11	308	160	3	3
Zakończyli realizację IPD		12	137	64	2	-
Realizujący IPD w końcu miesiąca sprawozdawczego		13	6085	2902	23	13

**Dział 4. ZGŁOSZENIA ZWOLNIEŃ I ZWOLNIENIA GRUPOWE, ZWOLNIENIA MONITOROWANE**

Wyszczególnienie		W miesiącu sprawozdawczym				W końcu miesiąca sprawozdawczego			
		z sektora publicznego		z sektora prywatnego		z sektora publicznego		z sektora prywatnego	
		zakłady	osoby	zakłady	osoby	zakłady	osoby	zakłady	osoby
0		1	2	3	4	5	6	7	8
Zgłoszenia zwolnień grupowych	01	-	-	-	-	-	-	-	-
Zwolnienia grupowe	02	-	-	-	-	x	x	x	x
Zwolnienia monitorowane	03	-	-	-	-	x	x	x	x

**Sporządził: Sławomir Wąsala**

81 745-18-15 ( do 16 ) w.227

.....  
(wyjaśnienia dotyczące sprawozdania  
można uzyskać pod numerem telefonu)

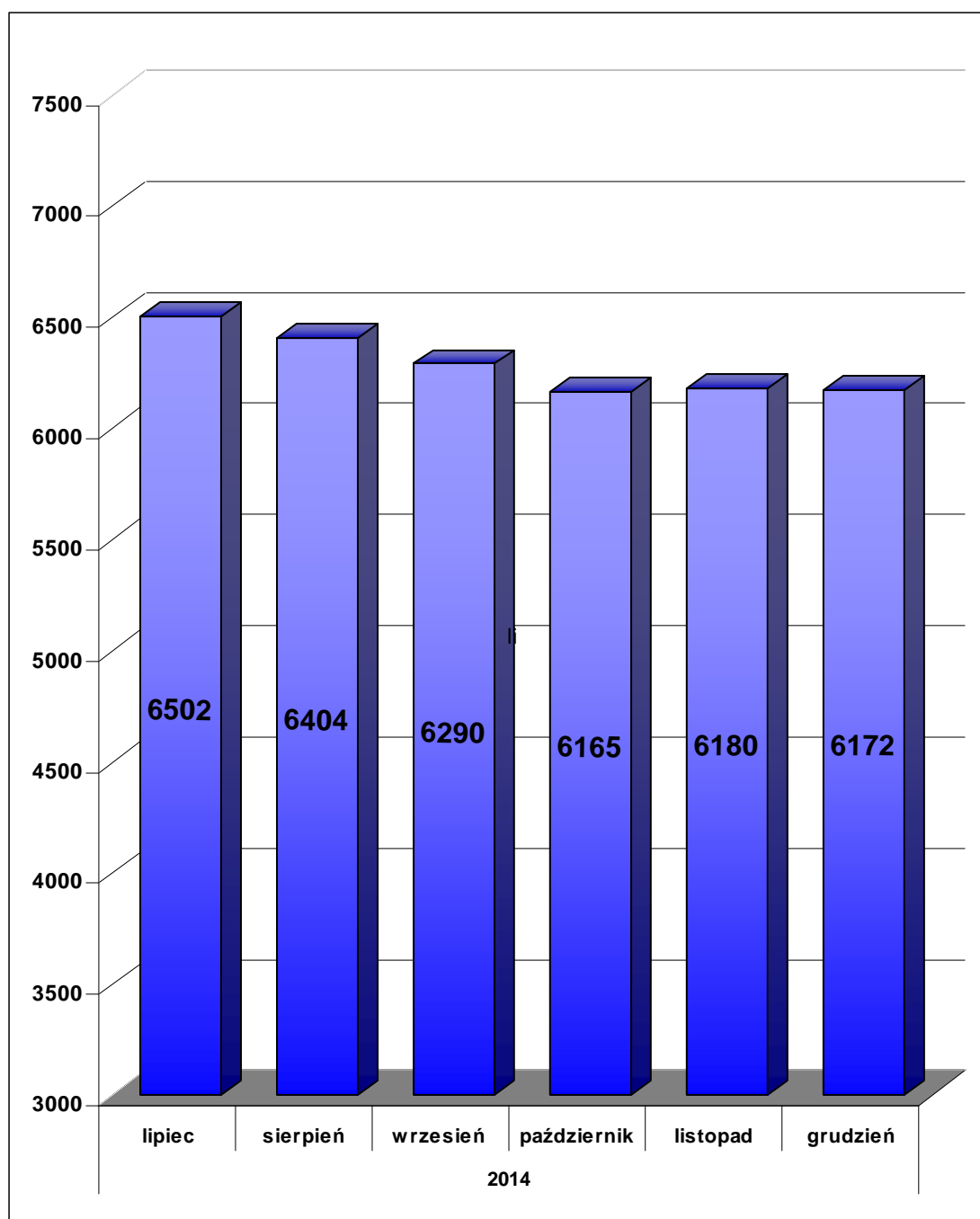
Lublin, dn. 9.01.2015 r.

.....  
(miejsowość, data)

.....  
(pieczęć imienna i podpis osoby  
działającej w imieniu sprawozdawcy)

## Bezrobotni figurujący w rejestrze urzędu pracy w ostatnim półroczu

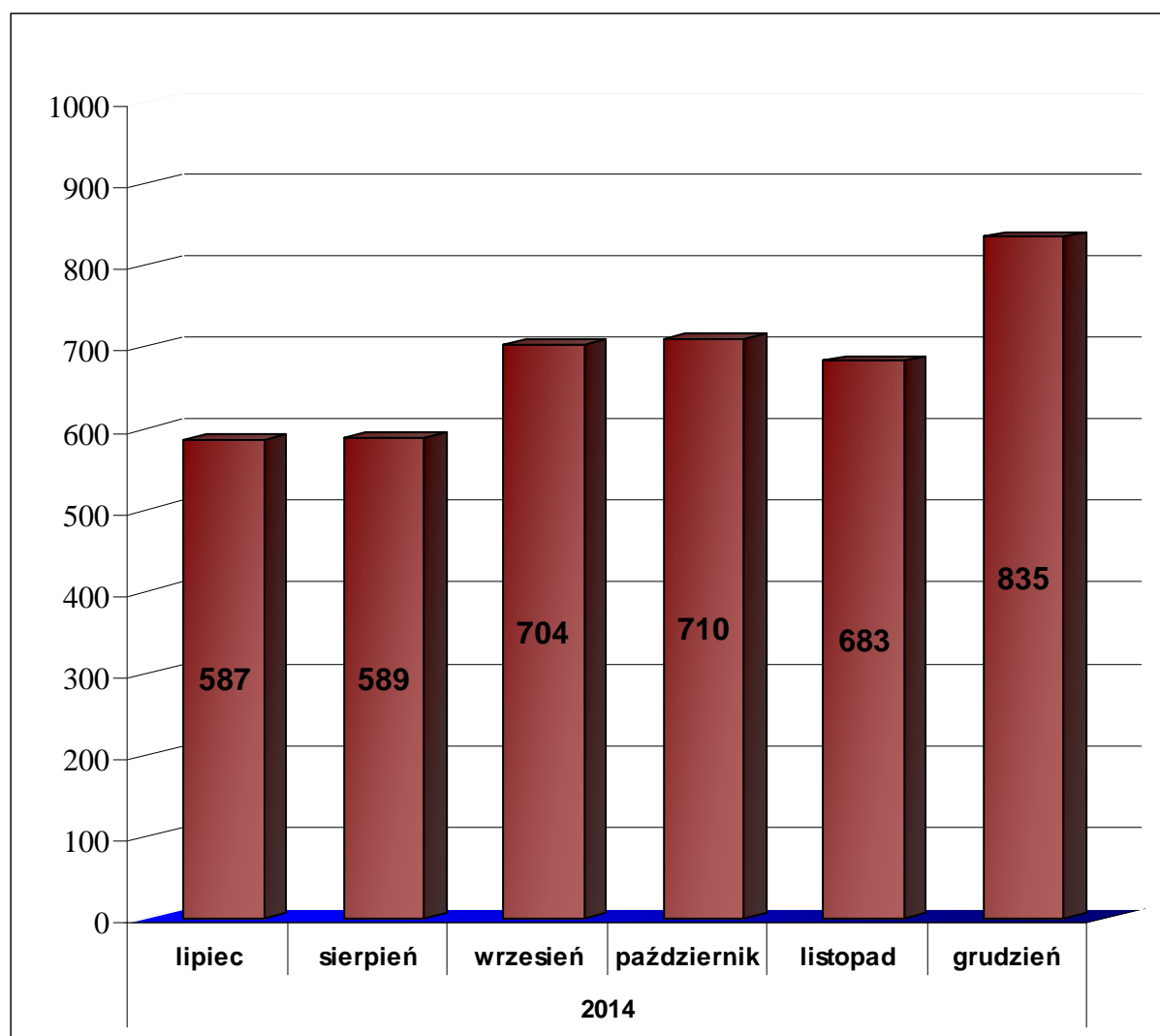
rok	2014					
miesiąc	lipiec	sierpień	wrzesień	październik	listopad	grudzień
osoby zarejestrowane	6502	6404	6290	6165	6180	6172





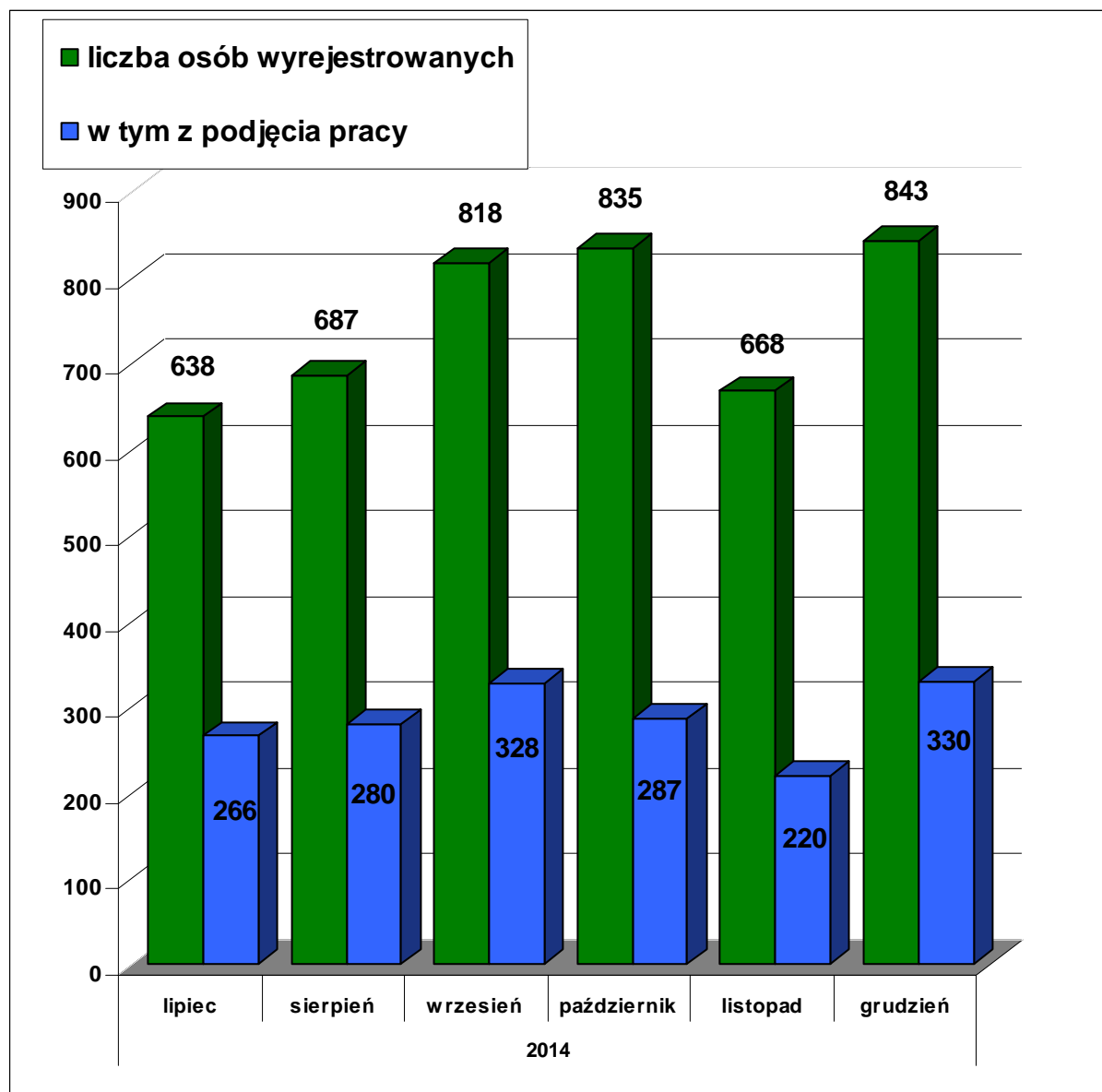
## Osoby bezrobotne włączane do ewidencji bezrobotnych w ostatnim półroczu

rok	2014					
miesiąc	lipiec	sierpień	wrzesień	październik	listopad	grudzień
osoby zarejestrowane w danym miesiącu	587	589	704	710	683	835



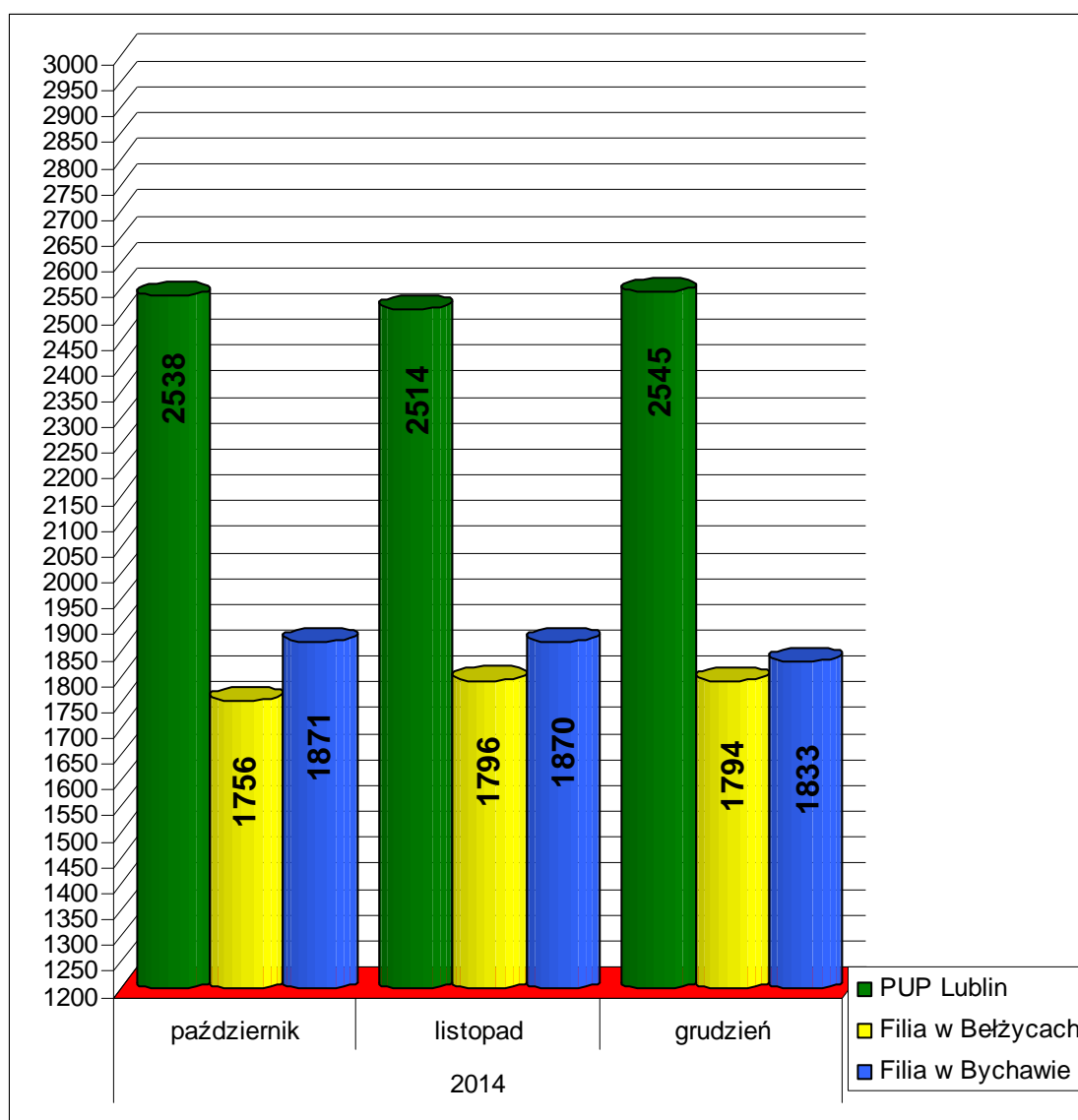
## Osoby bezrobotne wyłączone z ewidencji bezrobotnych w ostatnim półroczu

rok	2014					
miesiąc	lipiec	sierpień	wrzesień	październik	listopad	grudzień
<b>osoby wyrejestrowane</b>	638	687	818	835	668	845
<b>w tym podjęcie pracy</b>	266	280	328	287	220	330



## Osoby bezrobotne wg miejsca zarejestrowania w ostatnich trzech miesiącach

	2014		
	Październik	Listopad	Grudzień
<b>PUP Lublin</b>	<b>2538</b>	<b>2514</b>	<b>2545</b>
<b>Filia w Beżycach</b>	<b>1756</b>	<b>1796</b>	<b>1794</b>
<b>Filia w Bychawie</b>	<b>1871</b>	<b>1870</b>	<b>1833</b>



MINISTERSTWO PRACY I POLITYKI SPOŁECZNEJ,  
ul. Nowogrodzka 1/3/5, 00-513 Warszawa

<b>Powiatowy Urząd Pracy w Lublinie</b>	<b>ZAŁĄCZNIK 1 do sprawozdania MPIPS - 01 Bezrobotni oraz poszukujący pracy według czasu pozostawania bez pracy, wieku, poziomu wykształcenia i stażu pracy Stan w końcu IV kwartału 2014 roku</b>	Wysłać do 8. dnia roboczego w kwietniu, lipcu, październiku 2013 r. i w styczniu 2014 r. z danymi za poprzedni kwartał do wojewódzkiego urzędu pracy									
Numer identyfikacyjny REGON  <table border="1" style="width: 100%; text-align: center;"> <tr> <td style="width: 20px;">4</td> <td style="width: 20px;">3</td> <td style="width: 20px;">1</td> <td style="width: 20px;">2</td> <td style="width: 20px;">1</td> <td style="width: 20px;">4</td> <td style="width: 20px;">3</td> <td style="width: 20px;">2</td> <td style="width: 20px;">2</td> </tr> </table>	4	3	1	2	1	4	3	2	2		
4	3	1	2	1	4	3	2	2			

### 1. Bezrobotni i poszukujący pracy

Wyszczególnienie	Liczba bezrobotnych razem	z tego według czasu pozostawania bez pracy w miesiącach						Liczba bezrobotnych kobiet razem	z tego według czasu pozostawania bez pracy w miesiącach						Bezrobotni w okresie do 12 miesięcy od dnia ukończenia nauki razem	Liczba poszukujących pracy			
		do 1	1-3	3-6	6-12	12-24	pow. 24		do 1	1-3	3-6	6-12	12-24	pow. 24		razem	kobiety		
0	1	2	3	4	5	6	7	8	9	10	11	12	13	14	15	16	17		
Czas pozostawania bez pracy w miesiącach	do 1	01	741	741	X	X	X	X	X	274	274	X	X	X	X	X	73	18	11
	1-3	02	1017	X	1017	X	X	X	X	439	X	439	X	X	X	X	140	50	34
	3-6	03	826	X	X	826	X	X	X	393	X	X	393	X	X	X	130	64	52
	6-12	04	891	X	X	X	891	X	X	386	X	X	X	386	X	X	30	34	21
	12-24	05	1055	X	X	X	X	1055	X	481	X	X	X	X	481	X	X	17	7
	pow. 24	06	1642	X	X	X	X	X	1642	858	X	X	X	X	X	858	X	28	14
Wiek	18-24	07	1449	238	336	253	188	251	183	634	88	130	106	84	126	100	314	9	8
	25-34	08	2123	265	341	301	331	340	545	1121	98	164	157	164	181	357	58	76	57
	35-44	09	1177	113	158	135	176	207	388	599	48	75	70	74	93	239	1	68	49
	45-54	10	772	75	112	80	110	131	264	305	25	49	36	39	49	107	-	35	16
	55-59	11	450	37	49	44	63	99	158	157	14	19	2	24	31	47	-	14	7
	60 lat i więcej	12	201	13	21	13	23	27	104	15	1	2	2	1	1	8	-	9	2
Wykształcenie	wyższe	13	833	137	189	150	125	113	119	563	84	124	105	77	82	91	127	108	94
	policealne i średnie zawodowe	14	1692	219	297	244	254	282	396	840	70	131	124	119	149	247	162	34	18
	średnie ogólnokształcące	15	646	79	132	93	96	100	146	373	46	63	48	58	61	97	46	5	5
	zasadnicze zawodowe	16	1598	179	221	181	215	283	519	572	46	73	67	66	89	231	34	32	11
	gimnazjalne i poniżej	17	1403	127	178	158	201	277	462	483	28	48	49	66	100	192	4	32	11
Staż pracy ogółem	do 1 roku	18	1259	176	248	186	178	201	270	637	69	127	101	94	102	144	71	47	34
	1-5	19	1253	180	221	143	179	211	319	536	56	81	67	62	90	180	27	43	33
	5-10	20	712	70	112	95	120	125	190	331	28	48	50	49	56	100	4	31	21
	10-20	21	664	54	104	87	102	113	204	287	20	56	36	41	48	86	-	29	18
	20-30	22	367	42	53	42	62	58	110	132	15	23	19	23	18	34	-	12	6
	30 lat i więcej	23	136	18	19	18	19	29	33	37	6	2	11	7	7	4	-	4	2
	bez stażu	24	1781	201	260	255	231	318	516	871	80	102	109	110	160	310	271	45	25
Ogółem	25	6172	741	1017	826	891	1055	1642	2831	274	439	393	386	481	858	373	211	139	

## 2. Bezrobotni będący w szczególnej sytuacji na rynku pracy

### 2.1. Ogółem

Wyszczególnienie			Liczba bezrobotnych będących w szczególnej sytuacji na rynku pracy razem	z rubryki 1									
				do 25 roku życia	długotrwale	pow. 50 roku życia	bez kwalifikacji zawodowych	bez doświadczenia zawodowego	bez wykształcenia średniego	samotnie wychowujący co najmniej jedno dziecko do 18 roku życia	którzy po odbyciu kary pozbawienia wolności nie podjęli zatrudnienia	niepełnosprawni	po zakończeniu realizacji kontraktu socjalnego
0			1	2	3	4	5	6	7	8	9	10	11
Czas pozostawania bez pracy w miesiącach	do 1	26	593	238	184	85	221	281	306	39	11	17	11
	1–3	27	792	336	238	120	297	399	399	50	9	30	2
	3–6	28	654	253	233	101	257	342	339	34	6	25	-
	6–12	29	662	188	277	139	310	326	416	48	16	25	-
	12–24	30	1054	251	1049	203	372	413	560	76	26	33	1
	pow. 24	31	1639	183	1637	385	556	666	981	142	14	51	2
Wiek	18–24	32	1449	1449	656	X	732	1162	503	87	4	16	1
	25–34	33	1858	X	1272	X	548	871	713	152	16	33	2
	35–44	34	801	X	756	X	284	217	681	116	27	37	2
	45–54	35	635	X	484	X	220	104	591	33	25	52	1
	55–59	36	450	X	307	X	149	55	346	-	6	27	-
	60 lat i więcej	37	201	X	143	X	80	18	167	1	4	16	-
Wykształcenie	wyższe	38	701	125	342	36	X	332	X	26	-	17	-
	policealne i średnie zawodowe	39	1483	546	939	161	260	725	X	81	7	42	-
	średnie ogólnokształcące	40	600	275	362	24	507	357	X	50	1	7	-
	zasadnicze zawodowe	41	1374	257	1039	411	118	407	1598	102	34	59	4
	gimnazjalne i poniżej	42	1236	246	936	401	1128	606	1403	130	40	56	2
Staż pracy ogółem	do 1 roku	43	1164	369	769	81	425	711	509	102	16	24	1
	1–5	44	1060	147	704	79	343	X	608	92	20	30	3
	5–10	45	514	3	395	119	141	X	363	41	9	34	-
	10–20	46	497	X	395	277	142	X	427	24	8	24	-
	20–30	47	307	X	206	260	73	X	251	5	7	24	1
	30 lat i więcej	48	136	X	68	135	20	X	107	1	1	11	-
	bez stażu	49	1716	930	1081	82	869	1716	736	124	21	34	1
Ogółem	50	5394	1449	3618	1033	2013	2427	3001	389	82	181	6	

## 2.2. Kobiety

Wyszczególnienie			Liczba bezrobotnych kobiet będących w szczególnej sytuacji na rynku pracy razem	z rubryki 1										
				do 25 roku życia	długotrwale	pow. 50 roku życia	bez kwalifikacji zawodowych	bez doświadczenia zawodowego	bez wykształcenia średniego	samotnie wychowujące co najmniej jedno dziecko do 18 roku życia	które po odbyciu kary pozbawienia wolności nie podjęły zatrudnienia	niepełnosprawne	które nie podjęły zatrudnienia po urodzeniu dziecka	po zakończeniu realizacji kontraktu socjalnego
0			1	2	3	4	5	6	7	8	9	10	11	12
Czas pozostawania bez pracy w miesiącach	do 1	51	217	88	75	27	76	110	74	29	-	9	31	-
	1-3	52	336	130	108	42	111	169	121	38	-	13	63	-
	3-6	53	312	106	107	41	107	150	116	29	-	12	59	-
	6-12	54	293	84	125	40	133	158	132	39	-	15	76	-
	12-24	55	481	126	481	64	180	204	189	66	-	13	131	1
	pow. 24	56	856	100	855	98	291	385	423	123	2	21	348	2
Wiek	18-24	57	634	634	320	X	329	534	165	78	-	6	137	-
	25-34	58	1007	X	725	X	286	489	300	128	1	18	370	2
	35-44	59	431	X	405	X	138	107	278	94	1	22	150	1
	45-54	60	251	X	194	X	86	38	203	24	-	25	40	-
	55-59	61	157	X	96	X	52	8	98	-	-	11	11	-
	60 lat i więcej	62	15	X	11	X	7	-	11	-	-	1	-	-
Wykształcenie	wyższe	63	472	92	239	14	X	209	X	23	-	11	77	-
	policealne i średnie zawodowe	64	740	229	511	81	115	354	X	71	-	25	180	-
	średnie ogólnokształcące	65	348	148	227	15	303	202	X	43	-	5	95	-
	zasadnicze zawodowe	66	490	68	403	107	44	163	572	86	1	22	168	1
	gimnazjalne i poniżej	67	445	97	371	95	436	248	483	101	1	20	188	2
Staż pracy ogółem	do 1 roku	68	593	170	395	21	207	331	205	86	1	13	171	1
	1-5	69	457	43	336	15	131	X	186	68	-	11	125	1
	5-10	70	248	1	189	39	60	X	114	34	-	18	43	-
	10-20	71	209	X	173	100	52	X	139	20	-	9	28	-
	20-30	72	106	X	64	83	26	X	80	5	-	12	4	-
	30 lat i więcej	73	37	X	12	37	9	X	22	-	-	6	-	-
	bez stażu	74	845	420	582	17	413	845	309	111	1	14	337	1
Ogółem	75	2495	634	1751	312	898	1176	1055	324	2	83	708	3	

## Bezrobotni zarejestrowani w PUP Lublin na koniec grudnia 2014 r.

