

**Powiatowy Urząd Pracy
w Lublinie**

ZESTAWIENIA STATYSTYCZNE

Stan na koniec **stycznia 2015 r.**

MINISTERSTWO PRACY I POLITYKI SPOŁECZNEJ,
ul. Nowogrodzka 1/3/5, 00-513 Warszawa

Powiatowy Urząd Pracy w Lublinie	MPiPS – 01 Sprawozdanie o rynku pracy	Wysłać do 5. dnia roboczego każdego miesiąca z danymi za poprzedni miesiąc do wojewódzkiego urzędu pracy
Numer identyfikacyjny REGON 431214322	Za miesiąc Styczeń 2015 roku	

Dział 1. STRUKTURA I BILANS BEZROBOTNYCH

1.1. Struktura bezrobotnych

Wyszczególnienie			Bezrobotni zarejestrowani		Bezrobotni, którzy podjęli pracę		Bezrobotni zarejestrowani			
			w miesiącu sprawozdawczym		w końcu mies. sprawozdawczego		ogółem		w tym z prawem do zasiłku	
			razem	kobiety	razem	kobiety	razem	kobiety	razem	kobiety
0			1	2	3	4	5	6	7	8
Ogółem (w. 02+04)		01	804	320	220	114	6409	2883	627	277
z tego	poprzednio pracujące	02	622	253	181	94	4612	2020	625	275
	w tym zwolnione z przyczyn dotyczących zakładu pracy	03	56	24	24	14	341	151	169	75
	dotychczas niepracujące	04	182	67	39	20	1797	863	2	2
Wybrane kategorie bezrobotnych (z ogółem)										
Zamieszkali na wsi		05	712	285	186	97	5707	2602	569	251
w tym posiadający gospodarstwo rolne		06	53	19	11	5	484	216	82	37
Osoby w okresie do 12 miesięcy od dnia ukończenia nauki		07	90	51	21	14	393	189	11	8
Cudzoziemcy		08	0	0	0	0	8	6	0	0
Bez kwalifikacji zawodowych		09	228	82	38	20	2065	905	107	43
Bez doświadczenia zawodowego		10	268	106	69	34	2464	1173	4	4
Kobiety, które nie podjęły zatrudnienia po urodzeniu dziecka		11	X	18	X	11	X	710	X	10
Osoby będące w szczególnej sytuacji na rynku pracy		12	763	309	174	88	5568	2532	384	157
z wiersza 12	do 30 roku życia	13	439	182	113	53	2795	1294	170	66
	w tym do 25 roku życia	14	236	87	52	23	1487	631	50	16
	długotrwale bezrobotne	15	277	118	76	41	3663	1753	6	3
	powyżej 50 roku życia	16	96	24	18	6	1063	311	163	63
	korzystające ze świadczeń z pomocy społecznej	17	0	0	0	0	0	0	0	0
	posiadające co najmniej jedno dziecko do 6 roku życia	18	56	35	19	11	829	655	58	36
	posiadające co najmniej jedno dziecko niepełnosprawne do 18 roku życia	19	1	0	0	0	9	2	1	0
	niepełnosprawni	20	30	16	4	4	185	84	34	20

1.2 Bilans bezrobotnych

Wyszczególnienie		Ogółem	Kobiety	Z ogółem zamieszkali na wsi		Z ogółem z prawem do zasiłku				
				razem	kobiety	razem	kobiety			
0		1	2	3	4	5	6			
Bezrobotni według stanu w końcu miesiąca poprzedzającego sprawozdanie		21	6172	2831	5493	2553	513	253		
Bezrobotni zarejestrowani w miesiącu sprawozdawczym (w.23+24)		22	804	320	712	285	195	73		
z tego	po raz pierwszy	23	190	79	177	72	45	20		
	po raz kolejny	24	614	241	535	213	150	53		
z wiersza 22	po pracach interwencyjnych	25	0	0	0	0	0	0		
	po robotach publicznych	26	0	0	0	0	0	0		
	po stażu	27	30	23	25	19	0	0		
	po odbyciu przygotowania zawodowego dorosłych	28	0	0	0	0	0	0		
	po szkoleniu	29	1	1	1	1	0	0		
	po pracach społecznie użytecznych	30	0	0	0	0	0	0		
Osoby wyłączone z ewidencji bezrobotnych w miesiącu sprawozdawczym (w.32+49+51+53+54+56 do 65)		31	567	268	498	236				
z tego z przyczyn	podjęcia pracy w mies. sprawozdawczym (w. 33+36)	32	220	114	186	97				
	z tego	niesubsydiowanej	33	217	112	184	95			
		w podjęcie działalności gospodarczej	34	8	4	7	3			
		w tym pracy sezonowej	35	0	0	0	0			
		subsydiowanej (w.37+38+39+41 do 48)	36	3	2	2	2			
	z tego	z tego	prac interwencyjnych	37	1	1	1	1		
			robót publicznych	38	0	0	0	0		
			podjęcia działalności gospodarczej	39	0	0	0	0		
			w tym w ramach bonu na zasiedlenie	40	0	0	0	0		
			podjęcia pracy w ramach refundacji kosztów zatrudnienia bezrobotnego	41	1	1	1	1		
			podjęcia pracy poza miejscem zamieszkania w ramach bonu na zasiedlenie	42	0	0	0	0		
			podjęcia pracy w ramach bonu zatrudnieniowego	43	0	0	0	0		
			podjęcia pracy w ramach świadczenia aktywizacyjnego	44	0	0	0	0		
			podjęcia pracy w ramach grantu na telepracę	45	0	0	0	0		
			podjęcia pracy w ramach refundacji składek na ubezpieczenia społeczne	46	0	0	0	0		
			podjęcia pracy w ramach dofinansowania wynagrodzenia za zatrudnienie skierowanego bezrobotnego powyżej 50 roku życia	47	1	0	0	0		
			inne	48	0	0	0	0		
			rozpoczęcia szkolenia	49	3	1	3	1		
			w tym w ramach bonu szkoleniowego	50	0	0	0	0		
	rozpoczęcia stażu	51	20	14	16	12				
	w tym w ramach bonu stażowego	52	0	0	0	0				
	rozpoczęcia przygotowania zawodowego dorosłych	53	0	0	0	0				
	rozpoczęcia prac społecznie użytecznych	54	0	0	0	0				
	w tym w ramach PAI	55	0	0	0	0				
	skierowania do agencji zatrudnienia w ramach zlecenia działań aktywizacyjnych	56	0	0	0	0				
	odmowy bez uzasadnionej przyczyny przyjęcia propozycji odpowiedniej pracy lub innej formy pomocy, w tym w ramach PAI	57	0	0	0	0				
	odmowy ustalenia profilu pomocy	58	0	0	0	0				
	niepotwierdzenia gotowości do pracy	59	154	54	141	52				
	dobrowolnej rezygnacji ze statusu bezrobotnego	60	51	22	45	17				
	podjęcia nauki	61	0	0	0	0				
	osiągnięcia wieku emerytalnego	62	3	1	3	1				
	nabycia praw emerytalnych lub rentowych	63	11	1	9	0				
nabycia praw do świadczenia przedemerytalnego	64	11	8	9	6					
innych	65	94	53	86	50					
Bezrobotni według stanu w końcu miesiąca sprawozdawczego (w.21+22-31)		66	6409	2883	5707	2602				
w tym zarejestrowani po raz pierwszy		67	1577	755	1483	707				

w tym w ramach PAI	102	0	0	0	0	0	0	0	0
skierowanie do agencji zatrudnienia w ramach zlecenia	103	0	0	0	0	0	0	0	0
działań aktywizacyjnych									
odmowy bez uzasadnionej przyczyny przyjęcia propozycji odpowiedniej pracy lub innej formy pomocy, w tym w ramach PAI	104	0	0	0	0	0	0	0	0
odmowy ustalenia profilu pomocy	105	0	0	0	0	0	0	0	0
niepotwierdzenia gotowości do pracy	106	89	28	51	9	9	5	71	28
dobrowolnej rezygnacji ze statusu bezrobotnego	107	23	9	15	5	6	2	26	15
podjęcia nauki	108	0	0	0	0	0	0	0	0
osiągnięcia wieku emerytalnego	109	X	X	X	X	3	1	3	1
nabycia praw emerytalnych lub rentowych	110	3	0	2	0	4	0	2	1
nabycia praw do świadczenia przedemerytalnego	111	X	X	X	X	11	8	1	1
innych	112	64	42	40	28	13	2	47	26
Bezrobotni, którzy w miesiącu sprawozdawczym utracili status osoby będącej w szczególnej sytuacji na rynku pracy	113	13	10	27	17	X	X	X	X
Bezrobotni według stanu w końcu miesiąca sprawozdawczego (w.68+69-78)	114	2795	1294	1487	631	1063	311	3663	1753
w tym zarejestrowani po raz pierwszy	115	1015	489	722	324	193	57	692	373

Dział 1-4. Aktywne formy przeciwdziałania bezrobociu

Wyszczególnienie			Razem	Kobiety
			w końcu miesiąca sprawozdawczego	
0			1	2
Osoby bezrobotne	zatrudnione przy pracach interwencyjnych	116	18	17
	zatrudnione przy robotach publicznych	117	3	1
	odbywające szkolenie	118	4	2
	w tym w ramach bonu szkoleniowego	119	0	0
	odbywające staż	120	347	232
	w tym w ramach bonu stażowego	121	165	103
	odbywające przygotowanie zawodowe dorosłych	122	0	0
	odbywające prace społecznie użyteczne	123	0	0
	w tym w ramach PAI	124	0	0
	zatrudnione w ramach świadczenia aktywizacyjnego	125	2	2
	zatrudnione w ramach grantu na telepracę	126	0	0
	zatrudnione w ramach refundacji składek na ubezpieczenie społeczne	127	0	0
	zatrudnione w ramach dofinansowania wynagrodzenia za zatrudnienie skierowanego bezrobotnego powyżej 50 roku	128	6	2
	w tym powyżej 60 roku życia	129	0	0

Dział 2.

POSZUKUJĄCY PRACY, OSOBY UPRAWNIONE DO DODATKU AKTYWIZACYJNEGO, OSOBY UCZESTNICZĄCE W DZIAŁANIACH REALIZOWANYCH W RAMACH PROJEKTÓW WSPÓLFINANSOWANYCH Z EUROPEJSKIEGO FUNDUSZU SPOŁECZNEGO, CUDZOZIEMCY

2.1. Poszukujący pracy

Wyszczególnienie		Ogółem	Kobiety	
0		1	2	
Poszukujący pracy według stanu w końcu miesiąca poprzedzającego sprawozdanie		01	211	139
Poszukujący pracy zarejestrowani w miesiącu sprawozdawczym		02	26	17
Osoby wyłączone z ewidencji poszukujących pracy w miesiącu sprawozdawczym (w.04+05 do 10)		03	17	9
z tego z	podjęcia pracy	04	3	0
	rozpoczęcia szkolenia	05	0	0
	rozpoczęcia przygotowania zawodowego dorosłych	06	0	0
	niepotwierdzenia zainteresowania pomocą określoną w ustawie	07	10	6
	niepodjęcia lub przerwania uczestnictwa w oferowanym działaniu	08	0	0
	dobrowolnej rezygnacji	09	4	3
	innych	10	0	0
Poszukujący pracy według stanu w końcu miesiąca sprawozdawczego (w.01+02-03)		11	220	147
z wiersza 11	niepełnosprawni niepozostający w zatrudnieniu	12	35	13
	będący w okresie wypowiedzenia stosunku pracy lub stosunku służbowego z przyczyn dotyczących zakładu pracy	13	0	0
	zatrudnieni u pracodawcy, wobec którego ogłoszono upadłość lub który jest w stanie likwidacji, z wyłączeniem likwidacji w celu prywatyzacji	14	0	0
	otrzymujący świadczenie socjalne przysługujące na urlopie górniczym lub górniczy zasiłek socjalny	15	0	0
	uczestniczący w zajęciach w Centrum Integracji Społecznej lub indywidualnym programie integracji	16	0	0
	żołnierze rezerwy	17	0	0
	pobierający rentę szkoleniową	18	0	0
	pobierający świadczenie szkoleniowe	19	0	0
	podlegający ubezpieczeniu społecznemu rolników jako domownik lub małżonek rolnika, jeżeli zamierza podjąć zatrudnienie, inną pracę zarobkową lub działalność gospodarczą poza rolnictwem	20	1	1
	cudzoziemcy	21	1	1
	pracownicy w wieku 45 lat i powyżej	22	15	13

2.2. Osoby, które:

Wyszczególnienie			Razem		Kobiety	
			w miesiącu sprawozdawczym		w końcu miesiąca sprawozdawczego	
0			1	2	3	4
nabyły uprawnienie do dodatku aktywizacyjnego	skierowane przez powiatowy urząd pracy	23	0	0	0	0
w wyniku podjęcia zatrudnienia	z własnej inicjatywy	24	18	11	23	15
rozpoczęły udział w działaniach realizowanych w ramach projektów współfinansowanych z EFS		25	6	6	X	X
z tego	projektach pozakonkursowych realizowanych przez powiatowe urzędy pracy	26	6	6	X	X
	projektach konkursowych realizowanych przez powiatowe urzędy pracy	27	0	0	X	X
Zarejestrowane jako cudzoziemcy z prawem do zasiłku		28	0	0	0	0
w tym z krajów EOG oraz Szwajcarii		29	0	0	0	0
Zarejestrowane jako cudzoziemcy bez prawa do zasiłku		30	0	0	9	7
w tym z krajów EOG oraz Szwajcarii		31	0	0	0	0
Polacy z prawem do zasiłku transferowego		32	0	0	2	1

Dział 3. POŚREDNICTWO PRACY I WYBRANE FORMY AKTYWIZACJI

3.1 Wolne miejsca pracy i miejsca aktywizacji zawodowej

Wyszczególnienie		Zgłoszone w miesiącu sprawozdawczym				W końcu miesiąca sprawozdawczego			
		razem	z rubr.1 dotyczące pracy			razem	w tym niewykorzystane dłużej niż 30 dni		
			subsydowanej	z sektora publicznego	sezonowej				
0		1	2	3	4	5	6		
Ogółem wolne miejsca pracy i miejsca aktywizacji zawodowej (w.02+w.03)		01	204	59	49	110	130	2	
z ogółem	zatrudnienie lub inna praca zarobkowa	02	158	13	27	110	112	2	
	miejsca aktywizacji zawodowej	03	46	46	22	X	18	0	
	z tego	staże	04	46	46	22	X	18	0
		przygotowanie zawodowe dorosłych	05	0	0	0	X	0	0
		prace społecznie użyteczne	06	0	0	0	X	0	0
	dla niepełnosprawnych	07	12	6	2	6	7	0	
	dla osób w okresie do 12 miesięcy od dnia ukończenia	08	0	0	0	0	0	0	

3.2 Osoby objęte indywidualnym planem działania

Wyszczególnienie		Osoby objęte indywidualnym planem działania				
		bezrobotni		poszukujący pracy		
		razem	kobiety	razem	kobiety	
0		1	2	3	4	
Przygotowano IPD	w miesiącu sprawozdawczym	09	580	228	4	1
Przerwali realizację IPD		10	457	229	0	0
w tym z powodu podjęcia pracy		11	193	104	0	0
Zakończyli realizację IPD		12	22	12	0	0
Realizujący IPD w końcu miesiąca sprawozdawczego		13	6186	2889	27	14

3.3 Profile pomocy

Wyszczególnienie		Liczba bezrobotnych dla których ustalono profil pomocy		Liczba wywiadów zakończonych ustaleniem profilu pomocy		Liczba bezrobotnych z ustalonym profilem pomocy		
		razem	kobiety	razem	kobiety	razem	kobiety	
		w miesiącu sprawozdawczym				w końcu miesiąca sprawozdawczego		
0		1	2	3	4	5	6	
Ogółem (w. 15+16+17)		14	659	260	659	260	6058	2727
z tego	profil I	15	X	X	7	2	81	39
	profil II	16	X	X	571	228	4400	1903
	profil III	17	X	X	81	30	1577	785

Dział 4. ZGŁOSZENIA ZWOLNIEŃ I ZWOLNIENIA GRUPOWE, ZWOLNIENIA MONITOROWANE

Wyszczególnienie		W miesiącu sprawozdawczym				W końcu miesiąca sprawozdawczego			
		z sektora publicznego		z sektora prywatnego		z sektora publicznego		z sektora prywatnego	
		zakłady	osoby	zakłady	osoby	zakłady	osoby	zakłady	osoby
0		1	2	3	4	5	6	7	8
Zgłoszenia zwolnień grupowych	01	0	0	0	0	0	0	0	0
Zwolnienia grupowe	02	0	0	0	0	X	X	X	X
Zwolnienia monitorowane	03	0	0	0	0	X	X	X	X

Czas na przygotowanie danych do wypełnienia formularza (min)	1730
Czas na wypełnienie formularza (min)	190

Sporządził: Jarosław Mączka

81 566-00-36 w. 16

Bychawa, dn. 10.02.2015 r.

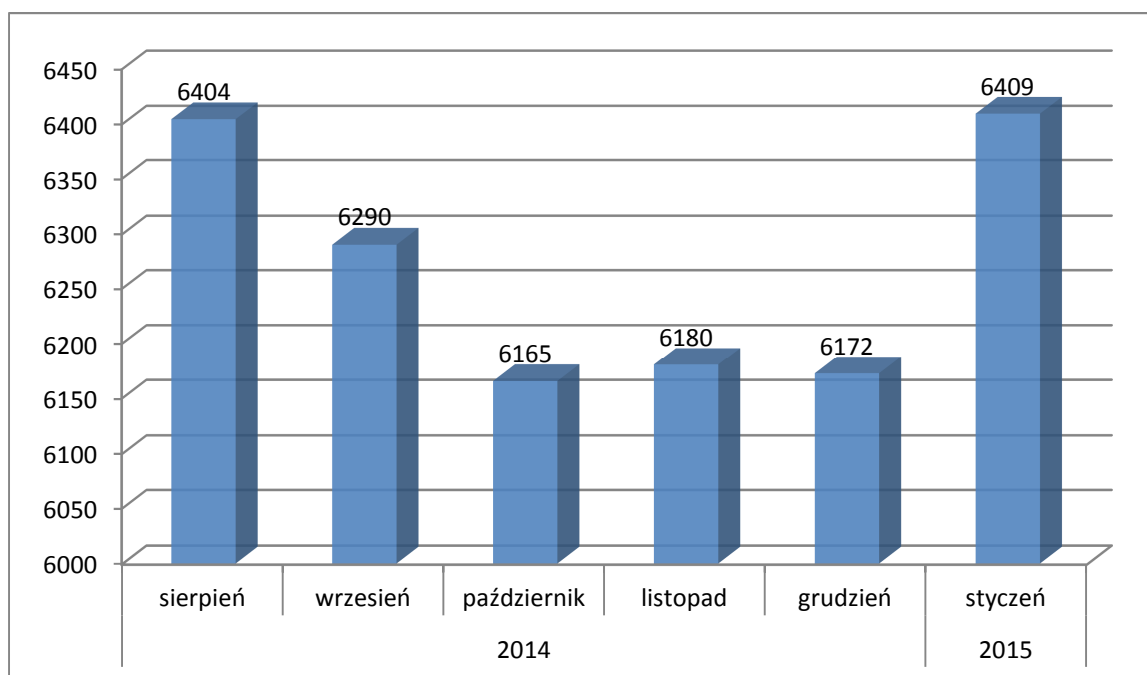
(wyjaśnienia dotyczące sprawozdania można uzyskać pod numerem telefonu)

(miejsowość, data)

(pieczęćka imienna i podpis osoby działającej w imieniu sprawozdawcy)

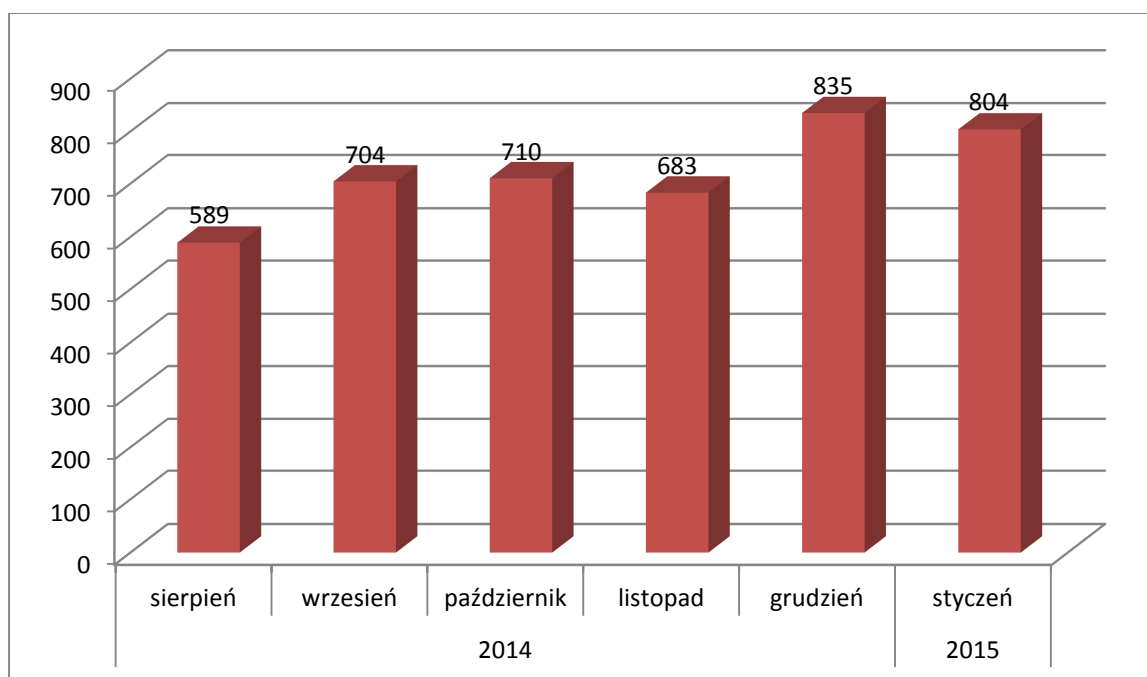
Bezrobotni figurujący w rejestrze urzędu pracy w ostatnim półroczu

rok	2014					2015
miesiąc	sierpień	wrzesień	październik	listopad	grudzień	styczeń
osoby zarejestrowane	6404	6290	6165	6180	6172	6409



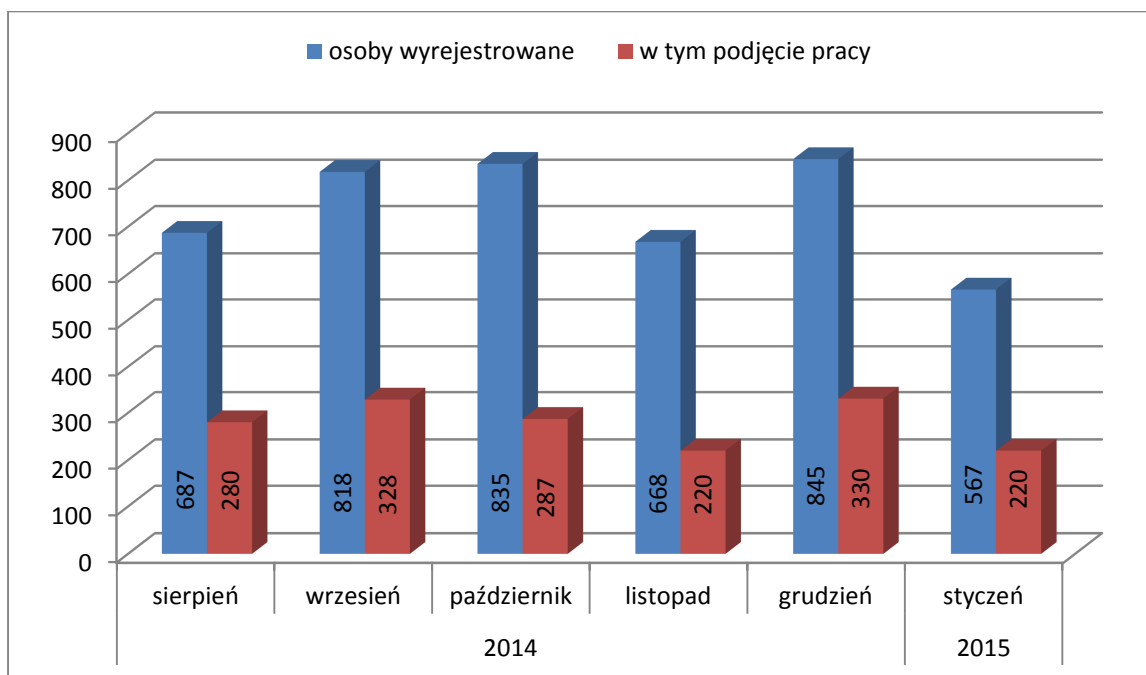
Osoby bezrobotne włączane do ewidencji bezrobotnych w ostatnim półroczu

miesiąc	sierpień	wrzesień	październik	listopad	grudzień	styczeń
osoby zarejestrowane w danym miesiącu	589	704	710	683	835	804



Osoby bezrobotne wyłączone z ewidencji bezrobotnych w ostatnim półroczu

rok	2014					2015
miesiąc	sierpień	wrzesień	październik	listopad	grudzień	styczeń
osoby wyrejestrowane	687	818	835	668	845	567
w tym podjęcie pracy	280	328	287	220	330	220



Osoby bezrobotne wg. miejsca zarejestrowania w ostatnich trzech miesiącach

	2014		2015
	listopad	grudzień	styczeń
PUP Lublin	2514	2545	2648
Filia w Beżycach	1796	1794	1877
Filia w Bychawie	1870	1833	1884

