



**Powiatowy Urząd Pracy**

**w Lublinie**

# ***ZESTAWIENIA STATYSTYCZNE***

*Stan na koniec lipca 2016*

MINISTERSTWO PRACY I POLITYKI SPOŁECZNEJ,  
ul. Nowogrodzka 1/3/5, 00-513 Warszawa

Powiatowy Urząd Pracy w Lublinie	<b>MPiPS – 01</b> <b>Sprawozdanie o rynku pracy</b> 01.07.2016- 31.07.2016	Termin przekazania: zgodnie z PBSSP 2016 r.
Numer identyfikacyjny REGON 431214322		

**Dział 1. STRUKTURA I BILANS BEZROBOTNYCH**

**1.1. Struktura bezrobotnych**

Wyszczególnienie		Bezrobotni zarejestrowani		Bezrobotni, którzy podjęli pracę		Bezrobotni zarejestrowani				
		w miesiącu sprawozdawczym		w końcu mies. sprawozdawczego		ogółem		w tym z prawem do zasiłku		
		razem	kobiety	razem	kobiety	razem	kobiety	razem	kobiety	
<b>0</b>		<b>1</b>	<b>2</b>	<b>3</b>	<b>4</b>	<b>5</b>	<b>6</b>	<b>7</b>	<b>8</b>	
Ogółem (w. 02+04)		<b>01</b>	595	319	295	135	5036	2515	396	234
z tego osoby	poprzednio pracujące	<b>02</b>	448	240	238	112	3740	1807	395	234
	w tym zwolnione z przyczyn dotyczących zakładu pracy	<b>03</b>	29	18	22	11	256	135	115	65
	dotychczas niepracujące	<b>04</b>	147	79	57	23	1296	708	1	0
<b>Wybrane kategorie bezrobotnych (z ogółem)</b>										
Zamieszkali na wsi		<b>05</b>	529	289	268	124	4490	2272	355	204
w tym posiadający gospodarstwo rolne		<b>06</b>	21	8	17	5	321	147	32	15
Osoby w okresie do 12 miesięcy od dnia ukończenia nauki		<b>07</b>	93	60	15	7	189	108	7	6
Cudzoziemcy		<b>08</b>	2	1	0	0	11	8	2	2
Bez kwalifikacji zawodowych		<b>09</b>	173	71	77	32	1655	820	58	33
Bez doświadczenia zawodowego		<b>10</b>	245	128	101	45	1868	989	2	1
Kobiety, które nie podjęły zatrudnienia po urodzeniu dziecka		<b>11</b>	<b>X</b>	26	<b>X</b>	12	<b>X</b>	687	<b>X</b>	11
Osoby będące w szczególnej sytuacji na rynku pracy		<b>12</b>	606	313	240	111	4412	2201	260	146
z wiersza 12	do 30 roku życia	<b>13</b>	370	193	162	81	1963	1065	99	55
	w tym do 25 roku życia	<b>14</b>	236	112	84	38	1002	496	29	13
	długotrwale bezrobotne	<b>15</b>	204	108	98	43	2921	1486	3	0
	powyżej 50 roku życia	<b>16</b>	57	19	25	6	994	297	118	57
	korzystające ze świadczeń z pomocy społecznej	<b>17</b>	0	0	0	0	1	1	0	0
	posiadające co najmniej jedno dziecko do 6 roku życia	<b>18</b>	51	37	27	17	770	648	63	48
	posiadające co najmniej jedno dziecko niepełnosprawne do 18 roku życia	<b>19</b>	0	0	0	0	8	5	0	0
niepełnosprawni	<b>20</b>	28	12	11	4	196	99	20	14	

## 1.2 Bilans bezrobotnych

Wyszczególnienie		Ogółem	Kobiety	Z ogółem zamieszkali na wsi		Z ogółem z prawem do zasiłku		
				razem	kobiety	razem	kobiety	
0		1	2	3	4	5	6	
Bezrobotni według stanu w końcu miesiąca poprzedzającego sprawozdanie		21	5124	2498	4562	2253	435	241
Bezrobotni zarejestrowani w miesiącu sprawozdawczym (w.23+24)		22	595	319	529	289	86	59
z tego	po raz pierwszy	23	157	91	146	86	19	11
	po raz kolejny	24	438	228	383	203	67	48
z wie-rsza 22	po pracach interwencyjnych	25	0	0	0	0	0	0
	po robotach publicznych	26	0	0	0	0	0	0
	po stażu	27	48	31	42	28	0	0
	po odbyciu przygotowania zawodowego dorosłych	28	0	0	0	0	0	0
	po szkoleniu	29	27	5	22	4	5	1
	po pracach społecznie użytecznych	30	3	0	3	0		
Osoby wyłączone z ewidencji bezrobotnych w miesiącu sprawozdawczym (w.32+49+51+53+54+56 do 65)		31	683	302	601	270		
z tego z przyczyn	podjęcia pracy w mies. sprawozdawczym (w. 33+36)	32	295	135	268	124		
	niesubsydiowanej	33	223	109	201	99		
	w tym w podjęcie działalności gospodarczej	34	3	1	2	1		
	pracy sezonowej	35	0	0	0	0		
	subsydiowanej (w.37+38+39+41 do 48)	36	72	26	67	25		
	prac interwencyjnych	37	13	1	12	1		
	robot publicznych	38	4	1	4	1		
	podjęcia działalności gospodarczej	39	16	3	14	3		
	w tym w ramach bonu na zasiedlenie	40	0	0	0	0		
	podjęcia pracy w ramach refundacji kosztów zatrudnienia bezrobotnego	41	9	4	8	3		
	podjęcia pracy poza miejscem zamieszkania w ramach bonu na zasiedlenie	42	3	2	3	2		
	z tego podjęcia pracy w ramach bonu zatrudnieniowego	43	0	0	0	0		
	podjęcia pracy w ramach świadczenia aktywizacyjnego	44	0	0	0	0		
	podjęcia pracy w ramach grantu na telepracę	45	0	0	0	0		
	podjęcia pracy w ramach refundacji składek na ubezpieczenia społeczne	46	0	0	0	0		
	podjęcia pracy w ramach dofinansowania wynagrodzenia za zatrudnienie skierowanego bezrobotnego powyżej 50 roku życia	47	1	0	1	0		
	inne	48	26	15	25	15		
	rozpoczęcia szkolenia	49	8	2	7	1		
	w tym w ramach bonu szkoleniowego	50	0	0	0	0		
	rozpoczęcia stażu	51	68	45	57	40		
w tym w ramach bonu stażowego	52	0	0	0	0			
rozpoczęcia przygotowania zawodowego dorosłych	53	0	0	0	0			
rozpoczęcia prac społecznie użytecznych	54	0	0	0	0			
w tym w ramach PAI	55	0	0	0	0			
skierowania do agencji zatrudnienia w ramach zlecania działań aktywizacyjnych	56	0	0	0	0			
odmowy bez uzasadnionej przyczyny przyjęcia propozycji odpowiedniej pracy lub innej formy pomocy, w tym w ramach PAI	57	14	7	12	7			
odmowy ustalenia profilu pomocy	58	0	0	0	0			
niepotwierdzenia gotowości do pracy	59	199	56	171	50			
dobrowolnej rezygnacji ze statusu bezrobotnego	60	61	34	53	29			

podjęcia nauki	<b>61</b>	0	0	0	0
osiągnięcia wieku emerytalnego	<b>62</b>	2	2	2	2
nabycia praw emerytalnych lub rentowych	<b>63</b>	11	6	10	5
nabycia praw do świadczenia przedemerytalnego	<b>64</b>	5	3	5	3
innych	<b>65</b>	20	12	16	9
Bezrobotni według stanu w końcu miesiąca sprawozdawczego (w.21+22-31)	<b>66</b>	5036	2515	4490	2272
w tym zarejestrowani po raz pierwszy	<b>67</b>	1207	678	1127	633



skierowanie do agencji zatrudnienia w ramach zlecania działań aktywizacyjnych	103	0	0	0	0	0	0	0	0
odmowy bez uzasadnionej przyczyny przyjęcia propozycji odpowiedniej pracy lub innej formy pomocy, w tym w ramach PAI	104	7	4	5	3	1	0	8	4
odmowy ustalenia profilu pomocy	105	0	0	0	0	0	0	0	0
niepotwierdzenia gotowości do pracy	106	100	24	54	13	21	9	86	31
dobrowolnej rezygnacji ze statusu bezrobotnego	107	34	19	20	11	3	3	26	14
podjęcia nauki	108	0	0	0	0	0	0	0	0
osiągnięcia wieku emerytalnego	109	X	X	X	X	2	2	2	2
nabycia praw emerytalnych lub rentowych	110	4	2	3	2	5	3	5	2
nabycia praw do świadczenia przedemerytalnego	111	X	X	X	X	5	3	0	0
innych	112	8	7	5	4	2	1	14	7
Bezrobotni, którzy w miesiącu sprawozdawczym utracili status osoby będącej w szczególnej sytuacji na rynku pracy	113	15	9	19	8	X	X	X	X
Bezrobotni według stanu w końcu miesiąca sprawozdawczego (w.68+69-78)	114	1963	1065	1002	496	994	297	2921	1486
w tym zarejestrowani po raz pierwszy	115	714	422	483	261	189	52	501	314

#### Dział 1-4. Aktywne formy przeciwdziałania bezrobociu

Wyszczególnienie			Razem	Kobiety
			w końcu miesiąca sprawozdawczego	
<b>0</b>			<b>1</b>	<b>2</b>
Osoby bezrobotne	zatrudnione przy pracach interwencyjnych	116	112	46
	zatrudnione przy robotach publicznych	117	31	6
	podbывające szkolenie	118	5	1
	w tym w ramach bonu szkoleniowego	119	0	0
	podbывające staż	120	405	274
	w tym w ramach bonu stażowego	121	3	3
	podbывające przygotowanie zawodowe dorosłych	122	0	0
	podbывające prace społecznie użyteczne	123	25	11
	w tym w ramach PAI	124	0	0
	zatrudnione w ramach świadczenia aktywizacyjnego	125	1	1
	zatrudnione w ramach grantu na telepracę	126	0	0
	zatrudnione w ramach refundacji składek na ubezpieczenie społeczne	127	0	0
	zatrudnione w ramach dofinansowania wynagrodzenia za zatrudnienie skierowanego bezrobotnego powyżej 50 roku życia	128	43	18
	w tym powyżej 60 roku życia	129	5	0

**Dział 2.**

POSZUKUJĄCY PRACY, OSOBY UPRAWNIONE DO DODATKU AKTYWIZACYJNEGO, OSOBY UCZESTNICZĄCE W DZIAŁANIACH REALIZOWANYCH W RAMACH PROJEKTÓW WSPÓLFINANSOWANYCH Z EUROPEJSKIEGO FUNDUSZU SPOŁECZNEGO, CUDZOZIEMCY

**2.1. Poszukujący pracy**

Wyszczególnienie		Ogółem	Kobiety	
<b>0</b>		<b>1</b>	<b>2</b>	
Poszukujący pracy według stanu w końcu miesiąca poprzedzającego sprawozdanie		01	106	49
Poszukujący pracy zarejestrowani w miesiącu sprawozdawczym		02	15	11
Osoby wyłączone z ewidencji poszukujących pracy w miesiącu sprawozdawczym (w.04+05 do 10)		03	19	6
z tego z przyczyn	podjęcia pracy	04	0	0
	rozpoczęcia szkolenia	05	0	0
	rozpoczęcia przygotowania zawodowego dorosłych	06	0	0
	niepotwierdzenia zainteresowania pomocą określoną w ustawie	07	12	4
	niepodjęcia lub przerwania uczestnictwa w oferowanym działaniu	08	0	0
	dobrowolnej rezygnacji	09	5	1
	innych	10	2	1
Poszukujący pracy według stanu w końcu miesiąca sprawozdawczego (w.01+02-03)		11	102	54
z wiersza 11	niepełnosprawni niepozostający w zatrudnieniu	12	28	15
	będący w okresie wypowiedzenia stosunku pracy lub stosunku służbowego z przyczyn dotyczących zakładu pracy	13	0	0
	zatrudnieni u pracodawcy, wobec którego ogłoszono upadłość lub który jest w stanie likwidacji, z wyłączeniem likwidacji w celu prywatyzacji	14	0	0
	otrzymujący świadczenie socjalne przysługujące na urlopie górniczym lub górniczy zasiłek socjalny	15	0	0
	uczestniczący w zajęciach w Centrum Integracji Społecznej lub indywidualnym programie integracji	16	0	0
	żołnierze rezerwy	17	0	0
	pobierający rentę szkoleniową	18	0	0
	pobierający świadczenie szkoleniowe	19	0	0
	podlegający ubezpieczeniu społecznemu rolników jako domownik lub małżonek rolnika, jeżeli zamierza podjąć zatrudnienie, inną pracę zarobkową lub działalność gospodarczą poza rolnictwem	20	2	1
	cudzoziemcy	21	0	0
	pracownicy w wieku 45 lat i powyżej	22	9	4

**2.2. Osoby, które:**

Wyszczególnienie			Razem	Kobiety	Razem	Kobiety
			w miesiącu sprawozdawczym		w końcu miesiąca sprawozdawczego	
<b>0</b>			<b>1</b>	<b>2</b>	<b>3</b>	<b>4</b>
nabyły uprawnienie do dodatku aktywizacyjnego w wyniku podjęcia zatrudnienia	skierowane przez powiatowy urząd pracy	23	0	0	0	0
	z własnej inicjatywy	24	12	7	18	9
rozpoczęły udział w działaniach realizowanych w ramach projektów współfinansowanych z EFS		25	57	29	X	X
z tego	projektach pozakonkursowych realizowanych przez powiatowe urzędy pracy	26	57	29	X	X
	projektach konkursowych realizowanych przez powiatowe urzędy pracy	27	0	0	X	X
Zarejestrowane jako cudzoziemcy z prawem do zasiłku		28	1	1	2	2
w tym z krajów EOG oraz Szwajcarii		29	0	0	0	0
Zarejestrowane jako cudzoziemcy bez prawa do zasiłku		30	1	0	9	6
w tym z krajów EOG oraz Szwajcarii		31	0	0	0	0
Polacy z prawem do zasiłku transferowego		32	0	0	0	0

**Dział 3. POŚREDNICTWO PRACY I WYBRANE FORMY AKTYWIZACJI**
**3.1. Wolne miejsca pracy i miejsca aktywizacji zawodowej**

Wyszczególnienie		Zgłoszone w miesiącu sprawozdawczym				W końcu miesiąca sprawozdawczego			
		razem	z rubr.1 dotyczące pracy			razem	w tym niewykorzystane dłużej niż 30 dni		
			subsydiowana	z sektora publicznego	sezonowej				
<b>0</b>		<b>1</b>	<b>2</b>	<b>3</b>	<b>4</b>	<b>5</b>	<b>6</b>		
Ogółem wolne miejsca pracy i miejsca aktywizacji zawodowej (w.02+03)		<b>01</b>	440	159	59	261	284	38	
z ogółem	zatrudnienie lub inna praca zarobkowa	<b>02</b>	364	83	38	261	253	31	
	miejsca aktywizacji zawodowej	<b>03</b>	76	76	21	X	31	7	
	z tego	staże	<b>04</b>	76	76	21	X	31	7
		przygotowanie zawodowe dorosłych	<b>05</b>	0	0	0	X	0	0
		prace społecznie użyteczne	<b>06</b>	0	0	0	X	0	0
	dla niepełnosprawnych	<b>07</b>	17	1	1	14	10	0	
	dla osób w okresie do 12 miesięcy od dnia ukończenia nauki	<b>08</b>	0	0	0	0	0	0	

**3.2. Osoby objęte indywidualnym planem działania**

Wyszczególnienie		Osoby objęte indywidualnym planem działania				
		bezrobotni		poszukujący pracy		
		razem	kobiety	razem	kobiety	
<b>0</b>		<b>1</b>	<b>2</b>	<b>3</b>	<b>4</b>	
Przygotowano IPD	w miesiącu sprawozdawczym	<b>09</b>	529	290	0	0
Przerwali realizację IPD		<b>10</b>	663	285	0	0
w tym z powodu podjęcia pracy		<b>11</b>	233	100	0	0
Zakończyli realizację IPD		<b>12</b>	89	50	0	0
Realizujący IPD w końcu miesiąca sprawozdawczego		<b>13</b>	5891	2960	1	0

**3.3. Profile pomocy**

Wyszczególnienie		Liczba bezrobotnych dla których ustalono profil pomocy		Liczba wywiadów zakończonych ustaleniem profilu pomocy		Liczba bezrobotnych z ustalonym profilem pomocy		
		razem	kobiety	razem	kobiety	razem	kobiety	
		w miesiącu sprawozdawczym		w końcu miesiąca sprawozdawczego				
<b>0</b>		<b>1</b>	<b>2</b>	<b>3</b>	<b>4</b>	<b>5</b>	<b>6</b>	
Ogółem (w. 15+16+17)		<b>14</b>	619	339	620	339	4908	2459
z tego	profil I	<b>15</b>	X	X	4	2	23	10
	profil II	<b>16</b>	X	X	473	259	3071	1436
	profil III	<b>17</b>	X	X	143	78	1814	1013



**Dział 4. ZGŁOSZENIA ZWOLNIEŃ I ZWOLNIENIA GRUPOWE, ZWOLNIENIA MONITOROWANE**

Wyszczególnienie		W miesiącu sprawozdawczym				W końcu miesiąca sprawozdawczego			
		z sektora publicznego		z sektora prywatnego		z sektora publicznego		z sektora prywatnego	
		zakłady	osoby	zakłady	osoby	zakłady	osoby	zakłady	osoby
<b>0</b>		<b>1</b>	<b>2</b>	<b>3</b>	<b>4</b>	<b>5</b>	<b>6</b>	<b>7</b>	<b>8</b>
Zgłoszenia zwolnień grupowych	<b>01</b>	0	0	0	0	0	0	0	0
Zwolnienia grupowe	<b>02</b>	0	0	0	0	X	X	X	X
Zwolnienia monitorowane	<b>03</b>	0	0	0	0	X	X	X	X

Sporządził: Jarosław Mączka

81 566-00-36 w. 16

.....  
(wyjaśnienia dotyczące sprawozdania  
można uzyskać pod numerem telefonu)

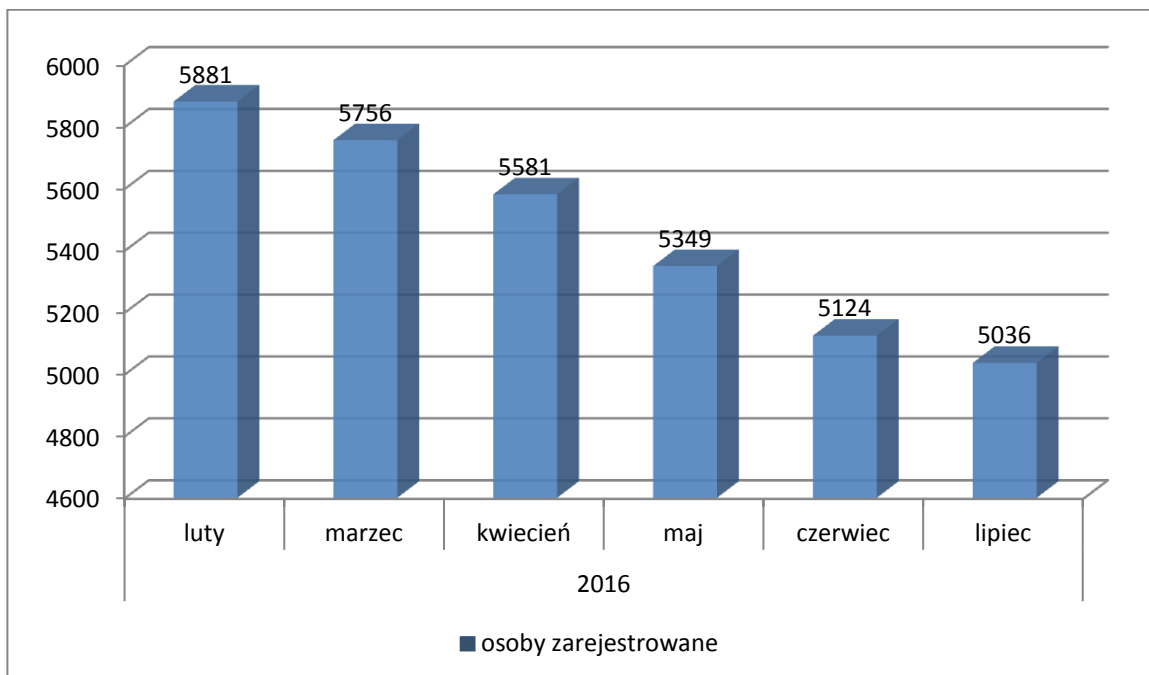
Bychawa, dn. 10.08.2016 r.

.....  
(miejscowość, data)

.....  
(pieczęćka imienna i podpis osoby  
działającej w imieniu sprawozdawcy)

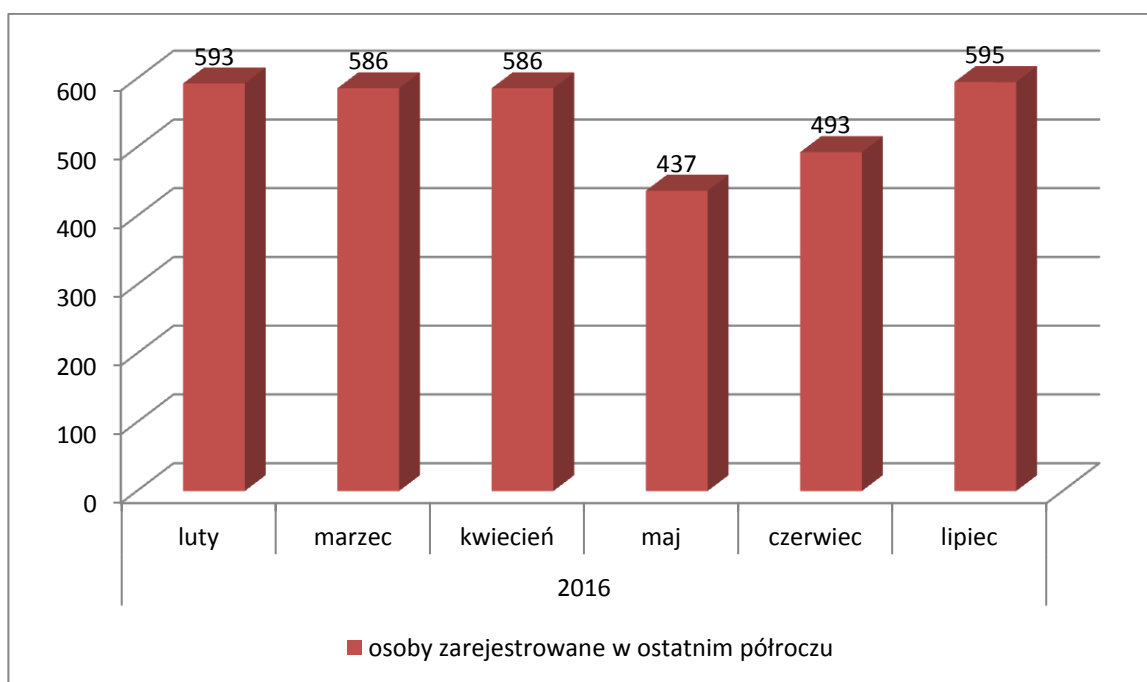
## Bezrobotni figurujący w rejestrze urzędu pracy w ostatnim półroczu

rok	2016					
miesiąc	luty	marzec	kwiecień	maj	czerwiec	lipiec
osoby pozostające w rejestrze	5881	5756	5581	5349	5124	5036



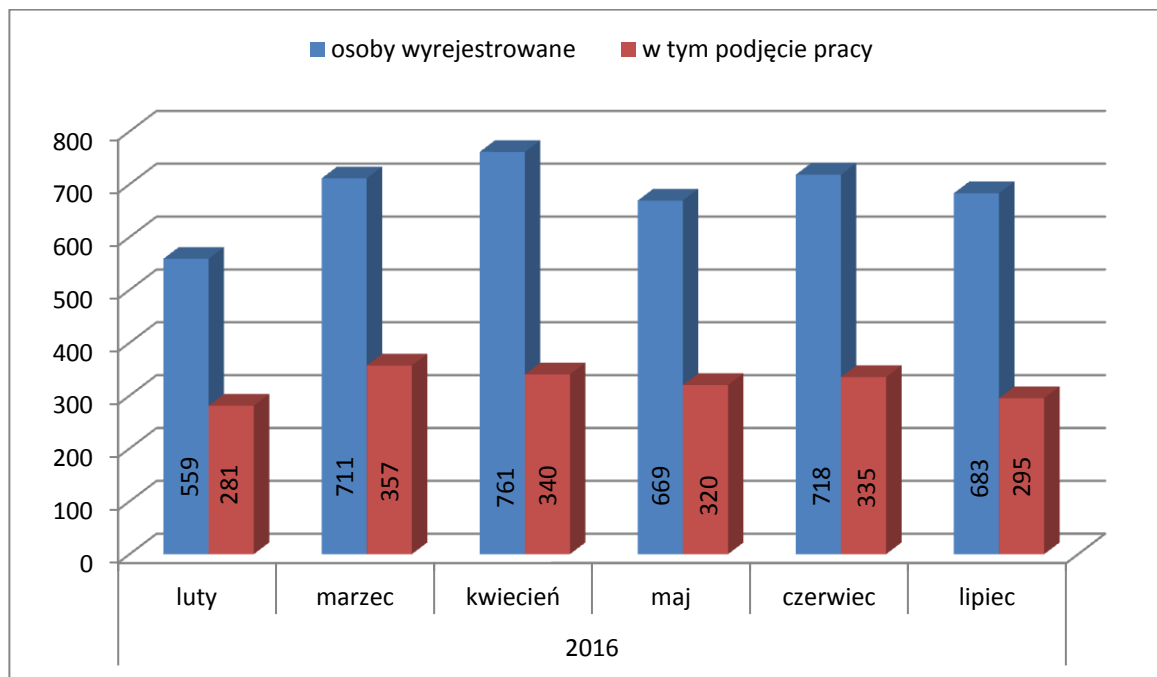
## Osoby bezrobotne włączane do ewidencji bezrobotnych w ostatnim półroczu

rok	2016					
miesiąc	luty	marzec	kwiecień	maj	czerwiec	lipiec
osoby zarejestrowane w ostatnim półroczu	593	586	586	437	493	595



## Osoby bezrobotne wyłączone z ewidencji bezrobotnych w ostatnim półroczu

rok	2016					
miesiąc	luty	marzec	kwiecień	maj	czerwiec	lipiec
osoby wyrejestrowane	559	711	761	669	718	683
w tym podjęcie pracy	281	357	340	320	335	295



## Osoby bezrobotne wg. miejsca zarejestrowania w ostatnich trzech miesiącach

rok	2016		
miesiąc	maj	czerwiec	lipiec
PUP Lublin (bez filii)	2027	1934	1896
Filia w Beżycach	1676	1632	1619
Filia w Bychawie	1646	1558	1521

