



**Powiatowy Urząd Pracy  
w Lublinie**

# **ZESTAWIENIA STATYSTYCZNE**

*Stan na koniec **sierpnia 2025 r.***

<i>MRiPS-01 sprawozdanie o rynku pracy</i>	<i>str. 1</i>
<i>Osoby bezrobotne figurujące w rejestrze urzędu pracy w ostatnim półroczu</i>	<i>str. 10</i>
<i>Osoby bezrobotne włączane do ewidencji bezrobotnych w ostatnim półroczu</i>	<i>str. 11</i>
<i>Osoby bezrobotne wyłączone z ewidencji bezrobotnych w ostatnim półroczu</i>	<i>str. 12</i>
<i>Osoby bezrobotne wg miejsca zarejestrowania w ostatnich trzech miesiącach</i>	<i>str. 13</i>
<i>Bezrobotni zarejestrowani w PUP Lublin</i>	
<i>- według wieku</i>	<i>str. 14</i>
<i>- według wykształcenia</i>	<i>str. 14</i>
<i>- według stażu pracy</i>	<i>str. 15</i>
<i>- według czasu pozostawania bez pracy w miesiącach</i>	<i>str. 15</i>
<i>Wybrane kategorie osób bezrobotnych</i>	<i>str. 16</i>

MINISTERSTWO RODZINY, PRACY I POLITYKI SPOŁECZNEJ,  
ul. Nowogrodzka 1/3/5, 00-513 Warszawa

Powiatowy Urząd Pracy w Lublinie	<b>MRPiPS – 01</b> <b>Sprawozdanie o rynku pracy</b> 01.08.2025- 31.08.2025	Termin przekazania: zgodnie z PBSSP 2025 r.
Numer identyfikacyjny REGON 431214322		
Obowiązek przekazywania danych statystycznych wynika z art. 30 ust.1 pkt 3 ustawy z dnia 29 czerwca 1995 r. o statystyce publicznej (Dz. U. 2023 poz. 773) oraz rozporządzenia Rady Ministrów w sprawie programu badań statystycznych statystyki publicznej na rok 2025		

Gmina: 999999

Miejscowość: 9999999

Powiat: 9999

**Dział 1. STRUKTURA I BILANS BEZROBOTNYCH**

**1.1. Struktura bezrobotnych**

Wyszczególnienie			Bezrobotni zarejestrowani		Bezrobotni, którzy podjęli pracę		Bezrobotni zarejestrowani			
			w miesiącu sprawozdawczym		w końcu mies. sprawozdawczego		ogółem		w tym z prawem do zasiłku	
			razem	kobiety	razem	kobiety	razem	kobiety	razem	kobiety
<b>0</b>		<b>1</b>	<b>2</b>	<b>3</b>	<b>4</b>	<b>5</b>	<b>6</b>	<b>7</b>	<b>8</b>	
Ogółem (w. 02+04)		<b>01</b>	410	194	163	75	3000	1439	343	190
z tego osoby	poprzednio pracujące	<b>02</b>	331	159	147	72	2481	1174	341	189
	w tym zwolnione z przyczyn dotyczących zakładu pracy	<b>03</b>	18	8	14	5	132	74	60	35
	dotychczas niepracujące	<b>04</b>	79	35	16	3	519	265	2	1
Wybrane kategorie bezrobotnych (z ogółem)										
Zamieszkali na wsi		<b>05</b>	385	186	153	72	2741	1330	323	180
w tym posiadający gospodarstwo rolne		<b>06</b>	8	5	3	2	83	32	12	4
Osoby w okresie do 12 miesięcy od dnia ukończenia nauki		<b>07</b>	53	23	4	2	123	58	6	4
Cudzoziemcy		<b>08</b>	3	2	3	2	27	20	3	3
Bez kwalifikacji zawodowych		<b>09</b>	140	58	50	25	1024	490	73	35
Bez doświadczenia zawodowego		<b>10</b>	125	61	36	13	848	436	4	2
Kobiety, które nie podjęły zatrudnienia po urodzeniu dziecka		<b>11</b>	<b>X</b>	26	<b>X</b>	5	<b>X</b>	369	<b>X</b>	8
Osoby będące w szczególnej sytuacji na rynku pracy		<b>12</b>	0	0	0	0	0	0	0	0
z wiersza 12	do 30 roku życia	<b>13</b>	204	92	68	26	991	491	78	40
	w tym do 25 roku życia	<b>14</b>	121	47	40	13	553	236	23	9
	długotrwale bezrobotne	<b>15</b>	104	51	30	16	1190	638	2	2
	powyżej 50 roku życia	<b>16</b>	54	21	19	8	567	192	104	61
	korzystające ze świadczeń z pomocy społecznej	<b>17</b>	1	1	0	0	4	3	0	0
	posiadające co najmniej jedno dziecko do 6 roku życia	<b>18</b>	25	19	15	11	428	379	33	22
	posiadające co najmniej jedno dziecko niepełnosprawne do 18 roku życia	<b>19</b>	0	0	0	0	3	2	0	0
niepełnosprawni	<b>20</b>	16	6	3	2	142	55	20	12	

MINISTERSTWO RODZINY, PRACY I POLITYKI SPOŁECZNEJ,  
ul. Nowogrodzka 1/3/5, 00-513 Warszawa

Powiatowy Urząd Pracy w Lublinie

Numer identyfikacyjny REGON  
431214322

**MRPiPS – 01**  
**Sprawozdanie o rynku pracy**

01.08.2025- 31.08.2025

Termin przekazania:  
zgodnie z PBSSP 2025 r.

Obowiązek przekazywania danych statystycznych wynika z art. 30 ust.1 pkt 3 ustawy z dnia 29 czerwca 1995 r. o statystyce publicznej (Dz. U. 2023 poz. 773) oraz rozporządzenia Rady Ministrów w sprawie programu badań statystycznych statystyki publicznej na rok 2025

Gmina: 999999

Miejscowość: 9999999

Powiat: 9999

**1.2 Bilans bezrobotnych, w tym wybranych grup w szczególnej sytuacji na rynku pracy**

Wyszczególnienie		Ogółem	z ogółem														
			kobiety	zamieszkali na wsi		z prawem do zasiłku		do 30 roku życia		do 25 roku życia		powyżej 50 roku życia		długotrwale bezrobotni			
				razem	kobiety	razem	kobiety	razem	kobiety	razem	kobiety	razem	kobiety	razem	kobiety		
<b>0</b>		<b>1</b>	<b>2</b>	<b>3</b>	<b>4</b>	<b>5</b>	<b>6</b>	<b>7</b>	<b>8</b>	<b>9</b>	<b>10</b>	<b>11</b>	<b>12</b>	<b>13</b>	<b>14</b>		
Bezrobotni zarejestrowani w miesiącu sprawozdawczym (w.22+23)		<b>21</b>	410	194	385	186	76	39	204	92	121	47	54	21	104	51	
z tego	po raz pierwszy	<b>22</b>	142	71	138	70	17	11	102	47	68	26	5	3	<b>X</b>	<b>X</b>	
	po raz kolejny	<b>23</b>	268	123	247	116	59	28	102	45	53	21	49	18	104	51	
z wie-rsza 21	po pracach interwencyjnych	<b>24</b>	1	1	1	1	0	0	0	0	0	0	0	0	0	0	
	po robotach publicznych	<b>25</b>	2	1	2	1	0	0	0	0	0	0	1	0	1	1	
	po stażu	<b>26</b>	45	27	40	25	8	5	23	10	12	5	3	2	6	3	
	po odbyciu przygotowania zawodowego dorosłych	<b>27</b>	0	0	0	0	0	0	0	0	0	0	0	0	0	0	
	po szkoleniu	<b>28</b>	3	0	3	0	1	0	3	0	3	0	0	0	0	0	
	po pracach społecznie użytecznych	<b>29</b>	0	0	0	0	0	0	0	0	0	0	0	0	0	0	
Osoby wyłączone z ewidencji bezrobotnych w miesiącu sprawozdawczym (w.31+48+50+52+53+55 do 63)		<b>30</b>	254	125	234	113	43	21	110	50	68	29	32	16	53	30	
z tego	podjęcia pracy w mies. sprawozdawczym (w. 32+35)	<b>31</b>	163	75	153	72	33	17	68	26	40	13	19	8	30	16	
	w tym	niesubsydiowanej	<b>32</b>	150	65	140	62	31	16	66	26	39	13	17	6	28	14
		podjęcie działalności gospodarczej	<b>33</b>	9	4	8	4	4	2	4	3	1	1	2	0	0	0
		pracy sezonowej	<b>34</b>	0	0	0	0	0	0	0	0	0	0	0	0	0	
		subsydiowanej (w.36+37+38+40 do 47)	<b>35</b>	13	10	13	10	2	1	2	0	1	0	2	2	2	2
		prac interwencyjnych	<b>36</b>	7	5	7	5	1	0	1	0	0	0	0	0	1	1
		robót publicznych	<b>37</b>	1	1	1	1	1	0	0	0	0	0	0	0	0	0
		podjęcia działalności gospodarczej	<b>38</b>	2	2	2	2	0	0	0	0	0	0	0	0	0	0
		w tym w ramach bonu na zasiedlenie	<b>39</b>	0	0	0	0	0	0	0	0	0	0	0	0	0	0
		podjęcia pracy w ramach refundacji kosztów zatrudnienia bezrobotnego	<b>40</b>	1	0	1	0	0	0	1	0	1	0	0	0	0	0

z tego z przyczyn	podjęcia pracy poza miejscem zamieszkania w ramach bonu na zasiedlenie	41	0	0	0	0	0	0	0	0	0	0	0	0	0	0	0
	podjęcia pracy w ramach bonu zatrudnieniowego	42	0	0	0	0	0	0	0	0	0	0	0	X	X	0	0
	podjęcia pracy w ramach świadczenia aktywizacyjnego	43	0	0	0	0	0	0	0	0	0	0	0	0	0	0	0
	podjęcia pracy w ramach grantu na utworzenie stanowiska pracy zdalnej	44	0	0	0	0	0	0	0	0	0	0	0	0	0	0	0
	podjęcia pracy w ramach refundacji składek na ubezpieczenia społeczne	45	0	0	0	0	0	0	0	0	0	0	0	X	X	0	0
	podjęcia pracy w ramach dofinansowania wynagrodzenia za zatrudnienie skierowanego bezrobotnego powyżej 50 roku życia	46	2	2	2	2	0	0	X	X	X	X	2	2	1	1	
	inne	47	0	0	0	0	0	0	0	0	0	0	0	0	0	0	0
	rozpoczęcia szkolenia	48	10	1	9	0	1	0	8	1	7	1	1	0	1	0	
	w tym w ramach bonu szkoleniowego	49	0	0	0	0	0	0	0	0	0	0	0	0	0	0	
	rozpoczęcia stażu	50	31	20	27	17	3	1	13	6	8	4	3	3	4	3	
	w tym w ramach bonu stażowego	51	0	0	0	0	0	0	0	0	0	0	0	X	X	0	0
	rozpoczęcia przygotowania zawodowego dorosłych	52	0	0	0	0	0	0	0	0	0	0	0	0	0	0	
	rozpoczęcia prac społecznie użytecznych	53	0	0	0	0	0	0	0	0	0	0	0	0	0	0	
	w tym w ramach PAI	54	0	0	0	0	0	0	0	0	0	0	0	0	0	0	
	skierowania do agencji zatrudnienia w ramach zlecania działań aktywizacyjnych	55	0	0	0	0	0	0	0	0	0	0	0	0	0	0	
	odmowy bez uzasadnionej przyczyny przyjęcia propozycji odpowiedniej pracy lub innej formy pomocy, w tym w ramach PAI	56	1	0	1	0	0	0	1	0	1	0	0	0	0	0	
	niepotwierdzenia gotowości do pracy	57	0	0	0	0	0	0	0	0	0	0	0	0	0	0	
	dobrowolnej rezygnacji ze statusu bezrobotnego	58	24	14	22	12	1	1	12	10	7	6	3	1	10	5	
	podjęcia nauki	59	0	0	0	0	0	0	0	0	0	0	0	0	0	0	
	osiągnięcia wieku emerytalnego	60	2	2	2	2	0	0	X	X	X	X	2	2	2	2	
nabycia praw emerytalnych lub rentowych	61	2	1	2	1	0	0	1	1	1	1	0	0	0	0		
nabycia praw do świadczenia przedemerytalnego	62	4	2	3	1	4	2	X	X	X	X	4	2	0	0		
innych	63	17	10	15	8	1	0	7	6	4	4	0	0	6	4		
Bezrobotni, którzy w miesiącu sprawozdawczym utracili prawo do zasiłku (rubryki 5 i 6) lub status osoby będącej w szczególnej sytuacji na rynku pracy (rubryki 7 - 10)	64	X	X	X	X	45	26	10	5	1	1	X	X	X	X		
Bezrobotni według stanu w końcu miesiąca sprawozdawczego	65	3000	1439	2741	1330	343	190	991	491	553	236	567	192	1190	638		
w tym zarejestrowani po raz pierwszy	66	818	434	776	410	108	72	445	215	310	127	106	50	221	144		

MINISTERSTWO RODZINY, PRACY I POLITYKI SPOŁECZNEJ,  
ul. Nowogrodzka 1/3/5, 00-513 Warszawa

Powiatowy Urząd Pracy w Lublinie	<b>MRPiPS – 01</b> <b>Sprawozdanie o rynku pracy</b> 01.08.2025- 31.08.2025	Termin przekazania: zgodnie z PBSSP 2025 r.
Numer identyfikacyjny REGON 431214322		
Obowiązek przekazywania danych statystycznych wynika z art. 30 ust.1 pkt 3 ustawy z dnia 29 czerwca 1995 r. o statystyce publicznej (Dz. U. 2023 poz. 773) oraz rozporządzenia Rady Ministrów w sprawie programu badań statystycznych statystyki publicznej na rok 2025		

Gmina: 999999

Miejscowość: 9999999

Powiat: 9999

**Dział 1.3. Aktywne formy przeciwdziałania bezrobociu**

Wyszczególnienie	0	Bezrobotni objęci aktywnymi formami przeciwdziałania bezrobociu			
		w miesiącu sprawozdawczym kończącym udział w wybranej formie		w końcu miesiąca sprawozdawczego biorący udział w wybranej formie	
		razem	kobiety	razem	kobiety
	1	2	3	4	
Prace interwencyjne	67	11	2	67	33
Roboty publiczne	68	1	0	4	2
Szkolenie	69	3	0	7	1
w tym w ramach bonu szkoleniowego	70	0	0	0	0
Staż	71	45	27	79	56
w tym w ramach bonu stażowego	72	0	0	0	0
Przygotowanie zawodowe dorosłych	73	0	0	0	0
Prace społecznie użyteczne	74	0	0	6	3
w tym w ramach PAI	75	0	0	0	0
Świadczenie aktywizacyjne	76	0	0	0	0
Grant na utworzenie stanowiska pracy zdalnej	77	0	0	0	0
Refundacja składek na ubezpieczenie społeczne	78	0	0	0	0
Dofinansowanie wynagrodzenia za zatrudnienie skierowanego bezrobotnego powyżej 50 roku życia	79	1	1	20	12
w tym powyżej 60 roku życia	80	0	0	4	0
Zakończyły określony w umowie okres prowadzenia działalności gospodarczej	81	15	7	X	X

MINISTERSTWO RODZINY, PRACY I POLITYKI SPOŁECZNEJ,  
ul. Nowogrodzka 1/3/5, 00-513 Warszawa

Powiatowy Urząd Pracy w Lublinie	<b>MRPiPS – 01</b> <b>Sprawozdanie o rynku pracy</b> 01.08.2025- 31.08.2025	Termin przekazania: zgodnie z PBSSP 2025 r.
Numer identyfikacyjny REGON 431214322		
Obowiązek przekazywania danych statystycznych wynika z art. 30 ust.1 pkt 3 ustawy z dnia 29 czerwca 1995 r. o statystyce publicznej (Dz. U. 2023 poz. 773) oraz rozporządzenia Rady Ministrów w sprawie programu badań statystycznych statystyki publicznej na rok 2025		

Gmina: 999999

Miejscowość: 9999999

Powiat: 9999

**DZIAŁ 2. OSOBY POSZUKUJĄCE PRACY, OSOBY UPRAWNIONE DO DODATKU AKTYWIZACYJNEGO, CUDZOZIEMCY**

Wyszczególnienie			Razem	Kobiety	Razem	Kobiety
			w miesiącu sprawozdawczym		w końcu miesiąca sprawozdawczego	
<b>0</b>			<b>1</b>	<b>2</b>	<b>3</b>	<b>4</b>
Osoby, które nabyły uprawnienie do dodatku aktywizacyjnego w wyniku podjęcia zatrudnienia	skierowane przez powiatowy urząd pracy	<b>01</b>	0	0	0	0
	z własnej inicjatywy	<b>02</b>	18	9	36	16
Zarejestrowani jako cudzoziemcy z prawem do zasiłku			<b>03</b>	0	3	3
w tym z krajów EOG oraz Szwajcarii			<b>04</b>	0	0	0
Zarejestrowani jako cudzoziemcy bez prawa do zasiłku			<b>05</b>	3	28	21
w tym z krajów EOG oraz Szwajcarii			<b>06</b>	1	3	1
Polacy z prawem do zasiłku transferowego			<b>07</b>	1	2	0
Poszukujący pracy			<b>08</b>	9	72	34
w tym niepełnosprawni niepozostający w zatrudnieniu			<b>09</b>	3	33	10

MINISTERSTWO RODZINY, PRACY I POLITYKI SPOŁECZNEJ,  
ul. Nowogrodzka 1/3/5, 00-513 Warszawa

Powiatowy Urząd Pracy w Lublinie	<b>MRPiPS – 01</b> <b>Sprawozdanie o rynku pracy</b> 01.08.2025- 31.08.2025	Termin przekazania: zgodnie z PBSSP 2025 r.
Numer identyfikacyjny REGON 431214322		
Obowiązek przekazywania danych statystycznych wynika z art. 30 ust.1 pkt 3 ustawy z dnia 29 czerwca 1995 r. o statystyce publicznej (Dz. U. 2023 poz. 773) oraz rozporządzenia Rady Ministrów w sprawie programu badań statystycznych statystyki publicznej na rok 2025		

Gmina: 999999

Miejscowość: 9999999

Powiat: 9999

**DZIAŁ 3. WOLNE MIEJSCA PRACY I MIEJSCA AKTYWIZACJI ZAWODOWEJ**

Wyszczególnienie		Zgłoszone w miesiącu sprawozdawczym				W końcu miesiąca sprawozdawczego		
		razem	z rubr. 1 dotyczące pracy			razem	w tym niewykorzystane dłużej niż 30 dni	
			subsydiowanej	z sektora publicznego	sezonowej			
<b>0</b>	<b>01</b>	<b>1</b>	<b>2</b>	<b>3</b>	<b>4</b>	<b>5</b>	<b>6</b>	
Ogółem wolne miejsca pracy i miejsca aktyw. zawod. (w.02+03)	<b>01</b>	170	40	49	102	162	30	
z o g ó ł t e o m	zatrudnienie lub inna praca zarobkowa	<b>02</b>	135	5	29	102	134	20
	miejsca aktywizacji zawodowej	<b>03</b>	35	35	20	<b>X</b>	28	10
	z staże	<b>04</b>	35	35	20	<b>X</b>	28	10
	przygotowanie zawodowe dorosłych	<b>05</b>	0	0	0	<b>X</b>	0	0
	prace społecznie użyteczne	<b>06</b>	0	0	0	<b>X</b>	0	0
	dla niepełnosprawnych	<b>07</b>	6	1	0	3	6	0
	dla osób w okresie do 12 m-cy od dnia ukończenia nauki w ramach testu rynku pracy	<b>08</b> <b>09</b>	0 0	0 0	0 0	0 0	0 0	0 0



MINISTERSTWO RODZINY, PRACY I POLITYKI SPOŁECZNEJ,  
ul. Nowogrodzka 1/3/5, 00-513 Warszawa

Powiatowy Urząd Pracy w Lublinie	<b>MRPiPS – 01</b> <b>Sprawozdanie o rynku pracy</b> 01.08.2025- 31.08.2025	Termin przekazania: zgodnie z PBSSP 2025 r.
Numer identyfikacyjny REGON 431214322		
Obowiązek przekazywania danych statystycznych wynika z art. 30 ust.1 pkt 3 ustawy z dnia 29 czerwca 1995 r. o statystyce publicznej (Dz. U. 2023 poz. 773) oraz rozporządzenia Rady Ministrów w sprawie programu badań statystycznych statystyki publicznej na rok 2025		

Gmina: 999999

Miejscowość: 9999999

Powiat: 9999

**Dział 4. ZGŁOSZENIA ZWOLNIEŃ I ZWOLNIENIA GRUPOWE, ZWOLNIENIA MONITOROWANE**

Wyszczególnienie		W miesiącu sprawozdawczym				W końcu miesiąca sprawozdawczego			
		z sektora publicznego		z sektora prywatnego		z sektora publicznego		z sektora prywatnego	
		zakłady	osoby	zakłady	osoby	zakłady	osoby	zakłady	osoby
<b>0</b>		<b>1</b>	<b>2</b>	<b>3</b>	<b>4</b>	<b>5</b>	<b>6</b>	<b>7</b>	<b>8</b>
Zgłoszenia zwolnień grupowych	<b>01</b>	0	0	0	0	0	0	0	0
Zwolnienia grupowe	<b>02</b>	0	0	0	0	X	X	X	X
Zwolnienia monitorowane	<b>03</b>	0	0	0	0	X	X	X	X

MINISTERSTWO RODZINY, PRACY I POLITYKI SPOŁECZNEJ,  
ul. Nowogrodzka 1/3/5, 00-513 Warszawa

Powiatowy Urząd Pracy w Lublinie

Numer identyfikacyjny REGON  
431214322

**MRPiPS – 01**  
**Sprawozdanie o rynku pracy**

01.08.2025- 31.08.2025

Termin przekazania:  
zgodnie z PBSSP 2025 r.

Obowiązek przekazywania danych statystycznych wynika z art. 30 ust.1 pkt 3 ustawy z dnia 29 czerwca 1995 r. o statystyce publicznej (Dz. U. 2023 poz. 773) oraz rozporządzenia Rady Ministrów w sprawie programu badań statystycznych statystyki publicznej na rok 2025

Gmina: 999999

Miejscowość: 9999999

Powiat: 9999

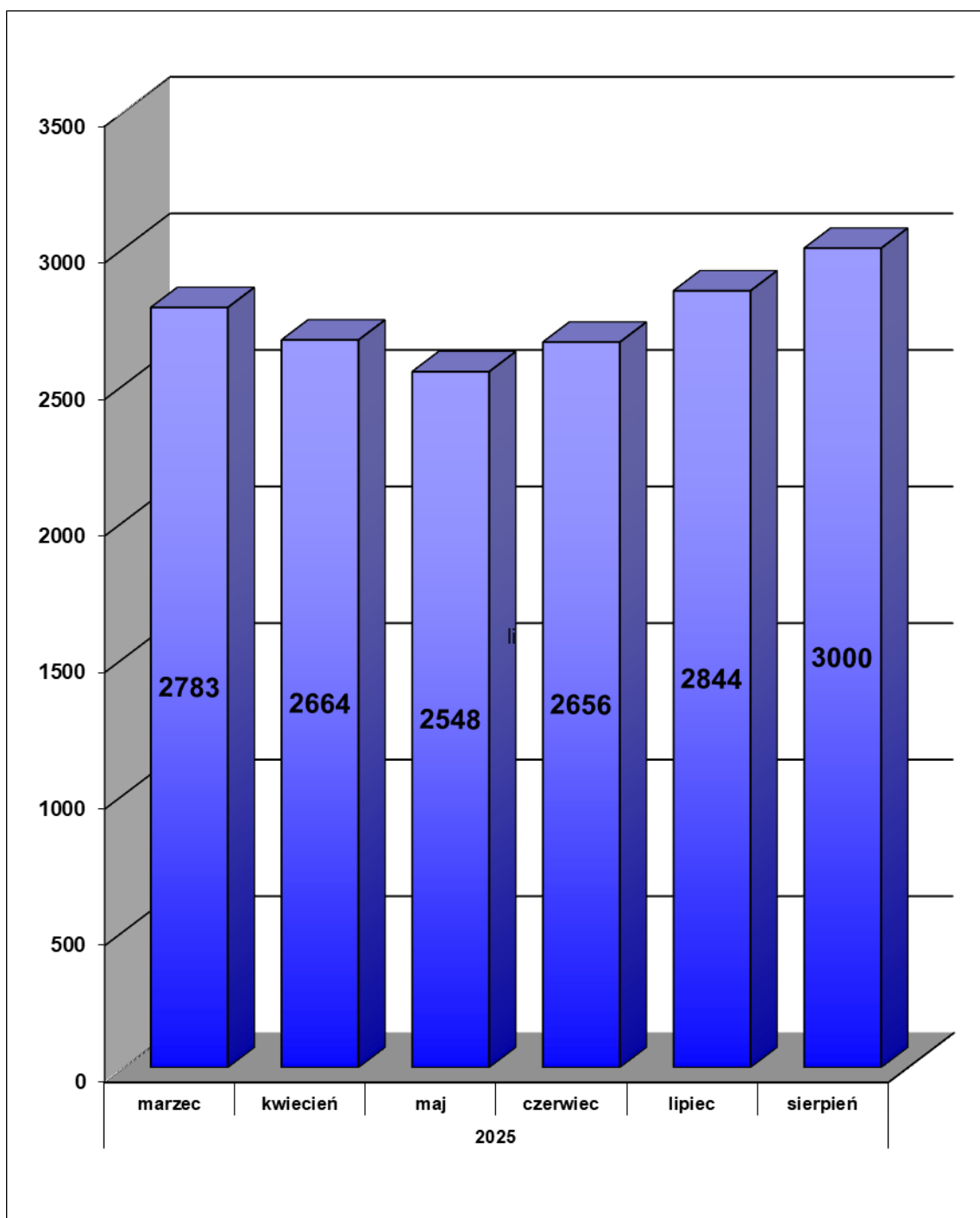
**DZIAŁ 5. STRUKTURA BEZROBOTNYCH WEDŁUG WYBRANYCH KATEGORII ORAZ POSZUKUJĄCYCH PRACY**

Wyszczególnienie		Bezrobotni zarejestrowani						Liczba bezrobotnych będących w szczególnej sytuacji na rynku pracy									Posz. pracy
		razem	w tym				razem	z rubryki 6									
			kobiety	zam. na wsi	w okresie do 12 m-cy od dnia uk. nauki	pozos. bez pracy pow. 12 m-cy od mom. zarej. się		do 30 r.ż.	w tym do 25 r.ż.	dług. bezrobotni	pow. 50 r.ż.	korz. ze świad. z pom. społ.	posiad. co naj. jedno dz. do 6 r.ż.	posiad. co naj. jedno dz. niep. do 18 r.ż.	niepełnosprawni		
<b>0</b>	<b>01</b>	<b>2</b>	<b>3</b>	<b>4</b>	<b>5</b>	<b>6</b>	<b>7</b>	<b>8</b>	<b>9</b>	<b>10</b>	<b>11</b>	<b>12</b>	<b>13</b>	<b>14</b>	<b>15</b>		
Ogółem		3000	1439	2741	123	914	0	991	553	1190	567	4	428	3	142	72	
Czas pozostawiania bez pracy w m-c	do 1	02	357	164	339	50	X	0	174	104	23	45	1	23	0	11	8
	1-3	03	601	285	548	52	X	0	260	158	55	78	0	59	0	26	12
	3-6	04	511	204	467	13	X	0	184	108	64	81	0	49	1	20	9
	6-12	05	617	287	545	8	X	0	185	107	135	130	1	83	1	29	19
	12-24	06	375	185	345	X	375	0	103	51	374	81	0	77	0	26	8
	pow. 24	07	539	314	497	X	539	0	85	25	539	152	2	137	1	30	16
Wiek	18-24	08	553	236	509	88	76	0	553	553	123	X	0	48	0	11	1
	25-34	09	855	505	792	30	245	0	438	X	316	X	1	228	0	23	12
	35-44	10	761	403	691	2	256	0	X	X	340	X	1	145	1	28	17
	45-54	11	495	203	449	3	189	0	X	X	233	231	1	7	2	38	26
	55-59	12	206	92	184	0	83	0	X	X	99	206	0	0	0	22	4
	60 lat i więcej	13	130	0	116	0	65	0	X	X	79	130	1	0	0	20	12

Wyszczególnienie			Bezrobotni zarejestrowani					Liczba bezrobotnych będących w szczególnej sytuacji na rynku pracy										Posz. pracy	
			razem	w tym				razem	z rubryki 6										
				kobiety	zam. na wsi	w okresie do 12 m-cy od dnia uk. nauki	pozos. bez pracy pow. 12 m-cy od mom. zarej. się		do 30 r.ż.	w tym do 25 r.ż.	dług. bezrobotni	pow. 50 r.ż.	korz. ze świad. z pom. społ.	posiad. co naj. jedno dz. do 6 r.ż.	posiad. co naj. jedno dz. niep. do 18 r.ż.	niepełnosprawni			
<b>0</b>	<b>1</b>	<b>2</b>	<b>3</b>	<b>4</b>	<b>5</b>	<b>6</b>	<b>7</b>	<b>8</b>	<b>9</b>	<b>10</b>	<b>11</b>	<b>12</b>	<b>13</b>	<b>14</b>	<b>15</b>				
Wykształcenie	wyższe	<b>14</b>	587	393	547	56	135	0	176	41	178	64	0	110	0	16	22		
	policealne i śr. zawod./branżowe	<b>15</b>	832	405	758	40	228	0	346	227	304	119	1	115	0	35	16		
	średnie ogólnokształcące	<b>16</b>	405	226	362	22	100	0	199	118	138	22	0	63	0	16	9		
	zasadnicze zawod./branżowe	<b>17</b>	562	188	513	5	205	0	125	91	263	193	2	51	1	40	16		
	gimnaz./podstaw. i poniżej	<b>18</b>	614	227	561	0	246	0	145	76	307	169	1	89	2	35	9		
Staż pracy ogółem	do 1 roku	<b>19</b>	906	443	820	28	265	0	397	228	396	78	0	139	2	30	18		
	1-5	<b>20</b>	732	363	669	8	220	0	239	79	278	91	2	129	0	31	15		
	5-10	<b>21</b>	353	152	321	1	88	0	28	1	114	75	0	58	0	21	12		
	10-20	<b>22</b>	316	146	291	3	103	0	0	<b>X</b>	126	120	1	41	0	24	10		
	20-30	<b>23</b>	126	47	111	0	33	0	<b>X</b>	<b>X</b>	41	106	0	0	0	17	3		
	30 lat i więcej	<b>24</b>	48	23	44	0	7	0	<b>X</b>	<b>X</b>	8	48	0	0	0	1	3		
bez stażu	<b>25</b>	519	265	485	83	198	0	327	245	227	49	1	61	1	18	11			

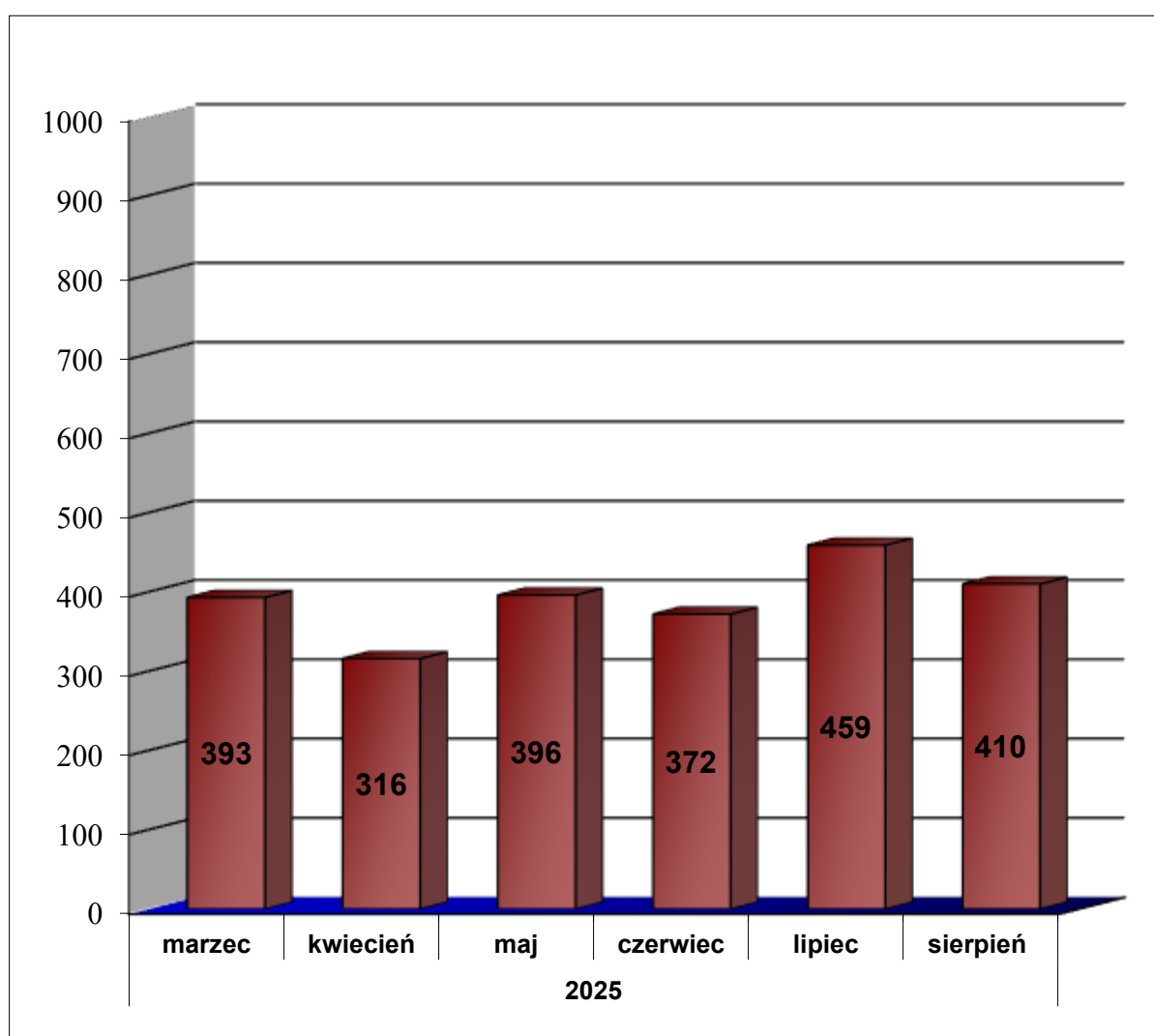
## Osoby bezrobotne figurujące w rejestrze urzędu pracy w ostatnim półroczu

rok	2025					
miesiąc	marzec	kwiecień	maj	czerwiec	lipiec	sierpień
<b>osoby zarejestrowane</b>	<b>2783</b>	<b>2664</b>	<b>2548</b>	<b>2656</b>	<b>2844</b>	<b>3000</b>



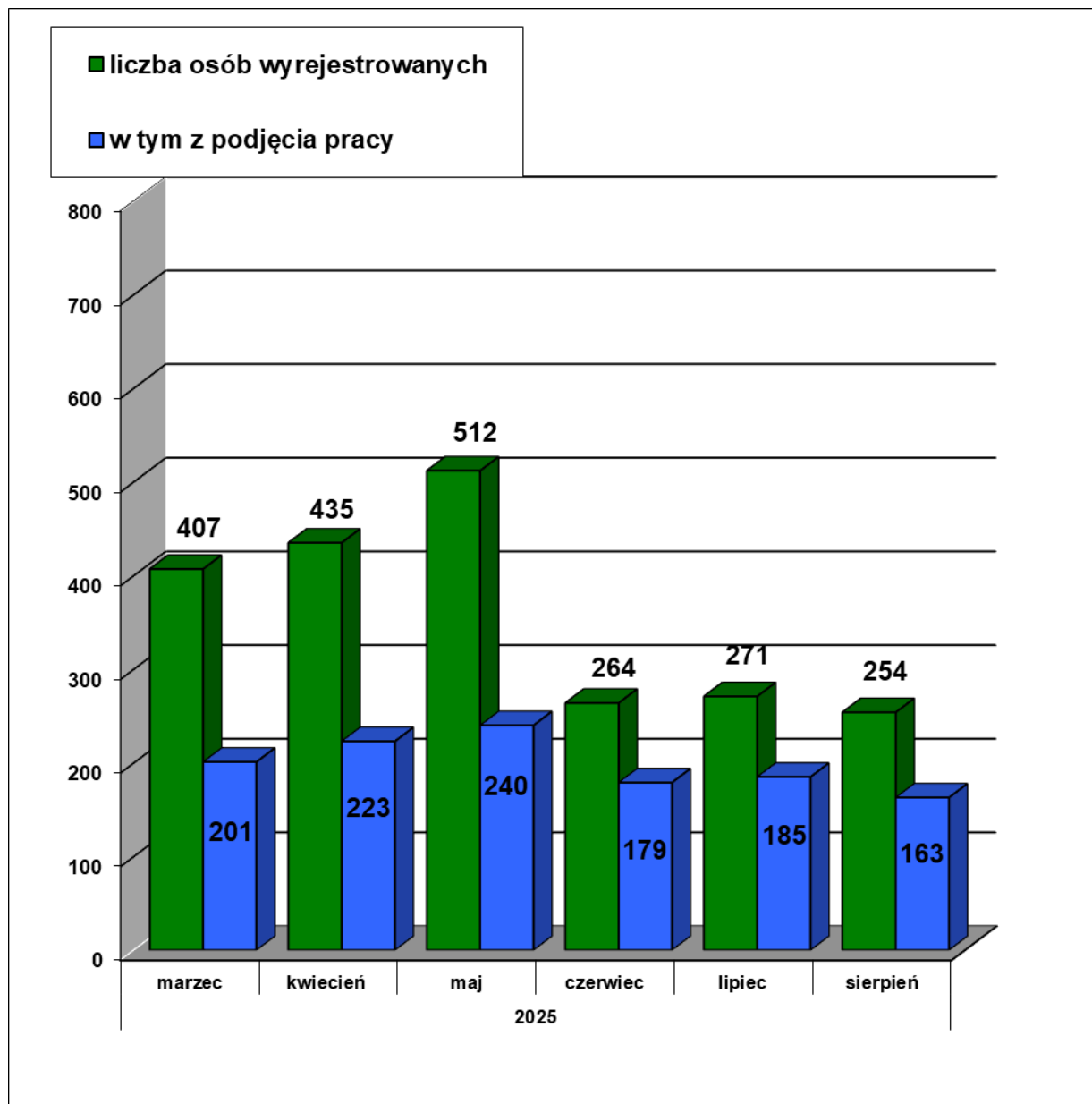
## Osoby bezrobotne włączane do ewidencji bezrobotnych w ostatnim półroczu

rok	2025					
miesiąc	marzec	kwiecień	maj	czerwiec	lipiec	sierpień
<b>osoby zarejestrowane w danym miesiącu</b>	<b>393</b>	<b>316</b>	<b>396</b>	<b>372</b>	<b>459</b>	<b>410</b>



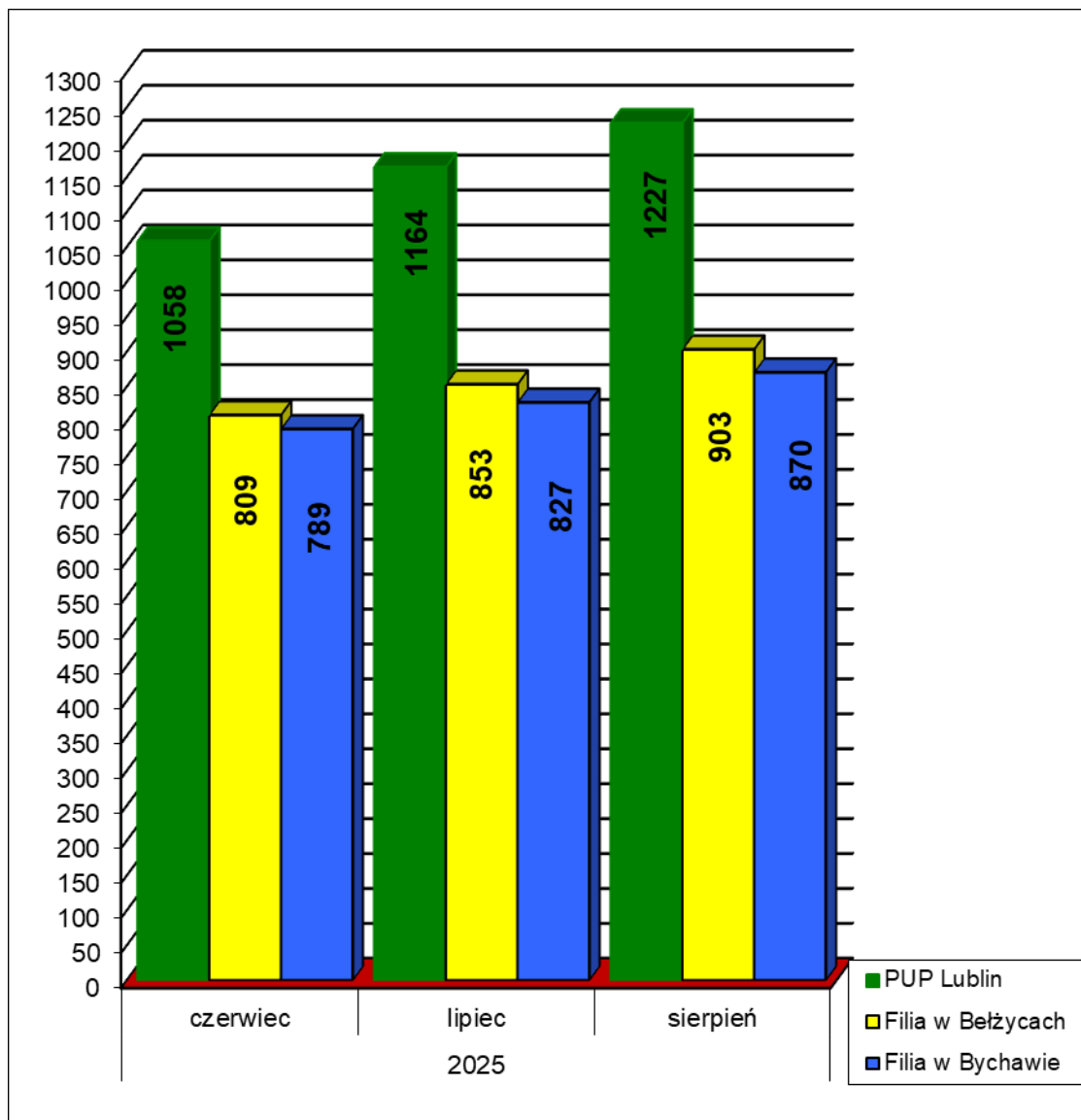
## Osoby bezrobotne wyłączone z ewidencji bezrobotnych w ostatnim półroczu

rok	2025					
miesiąc	marzec	kwiecień	maj	czerwiec	lipiec	sierpień
<b>osoby wyrejestrowane</b>	407	435	512	264	271	254
w tym <b>podjęcie pracy</b>	201	223	240	179	185	163

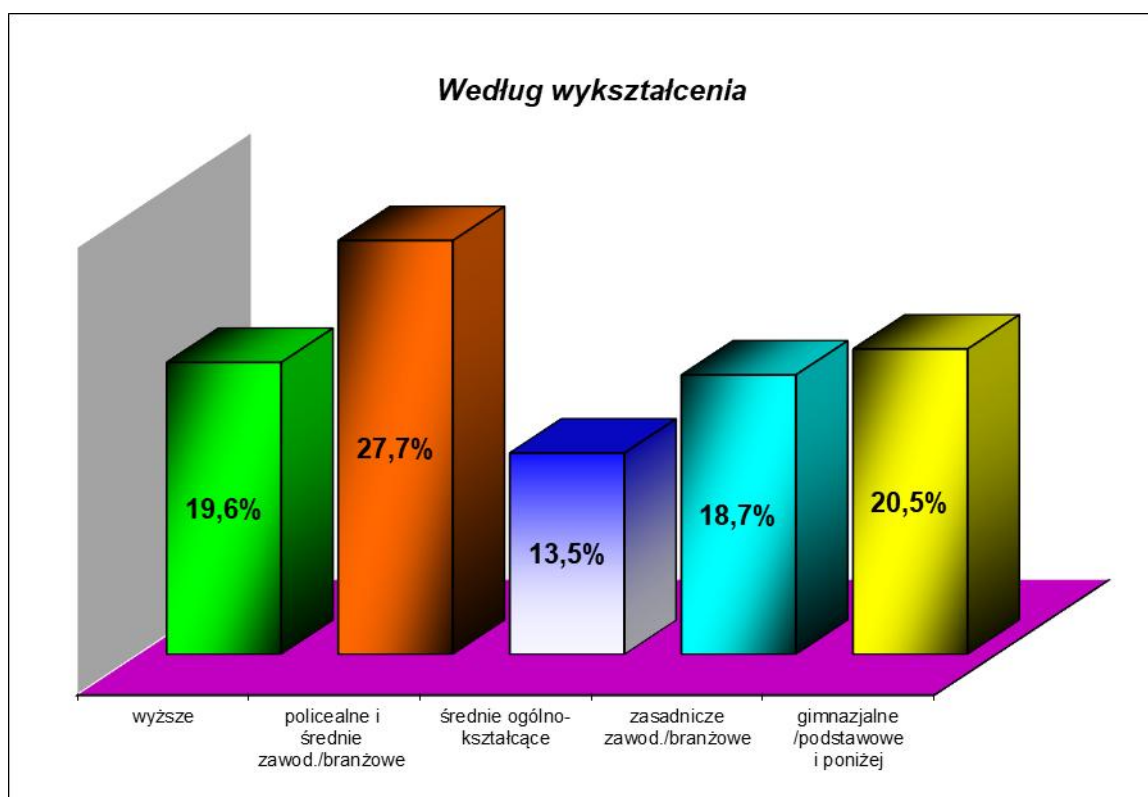
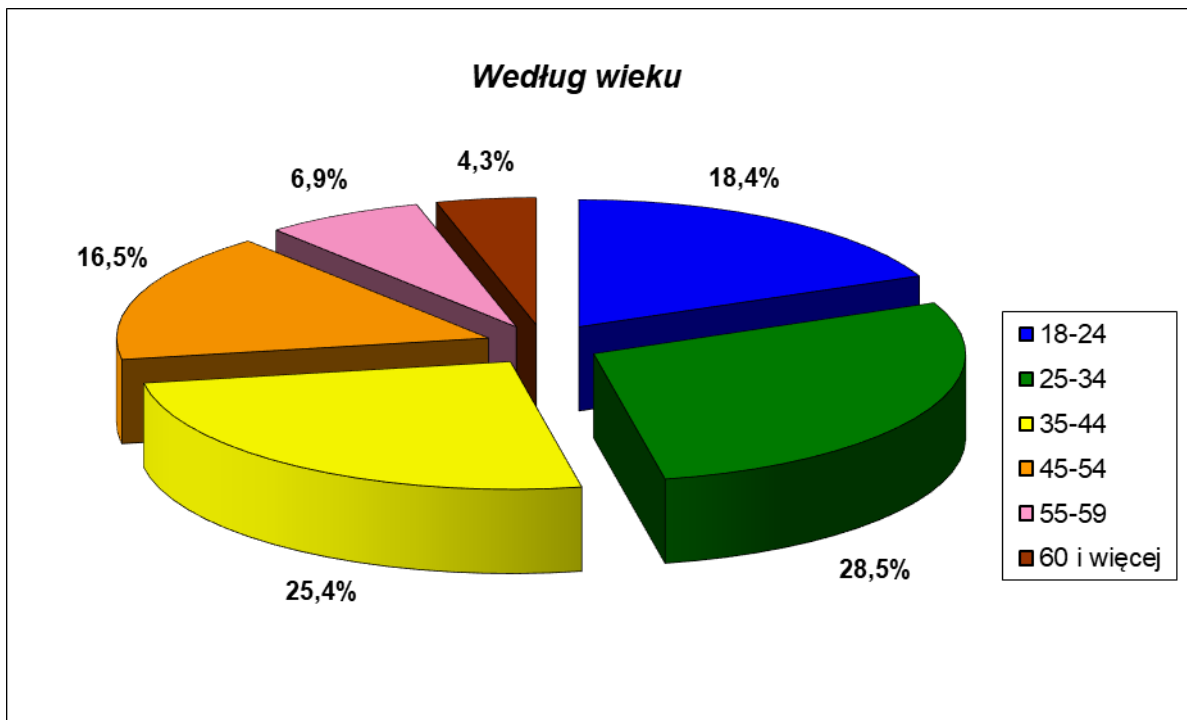


## Osoby bezrobotne wg miejsca zarejestrowania w ostatnich trzech miesiącach

	2025		
	Czerwiec	Lipiec	Sierpień
<b>PUP Lublin</b>	<b>1058</b>	<b>1164</b>	<b>1227</b>
<b>Filia w Bełżycach</b>	<b>809</b>	<b>853</b>	<b>903</b>
<b>Filia w Bychawie</b>	<b>789</b>	<b>827</b>	<b>870</b>

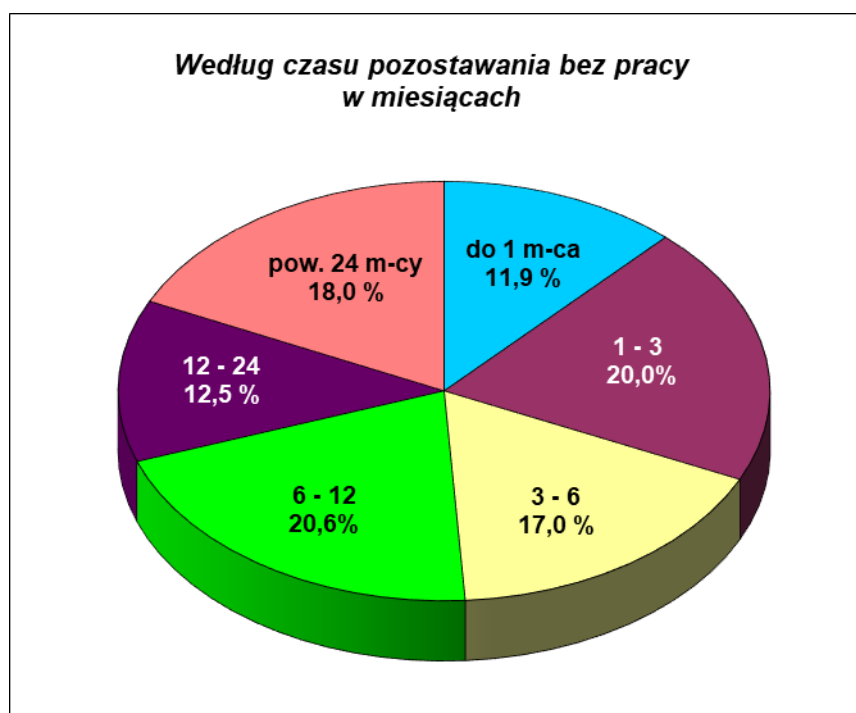
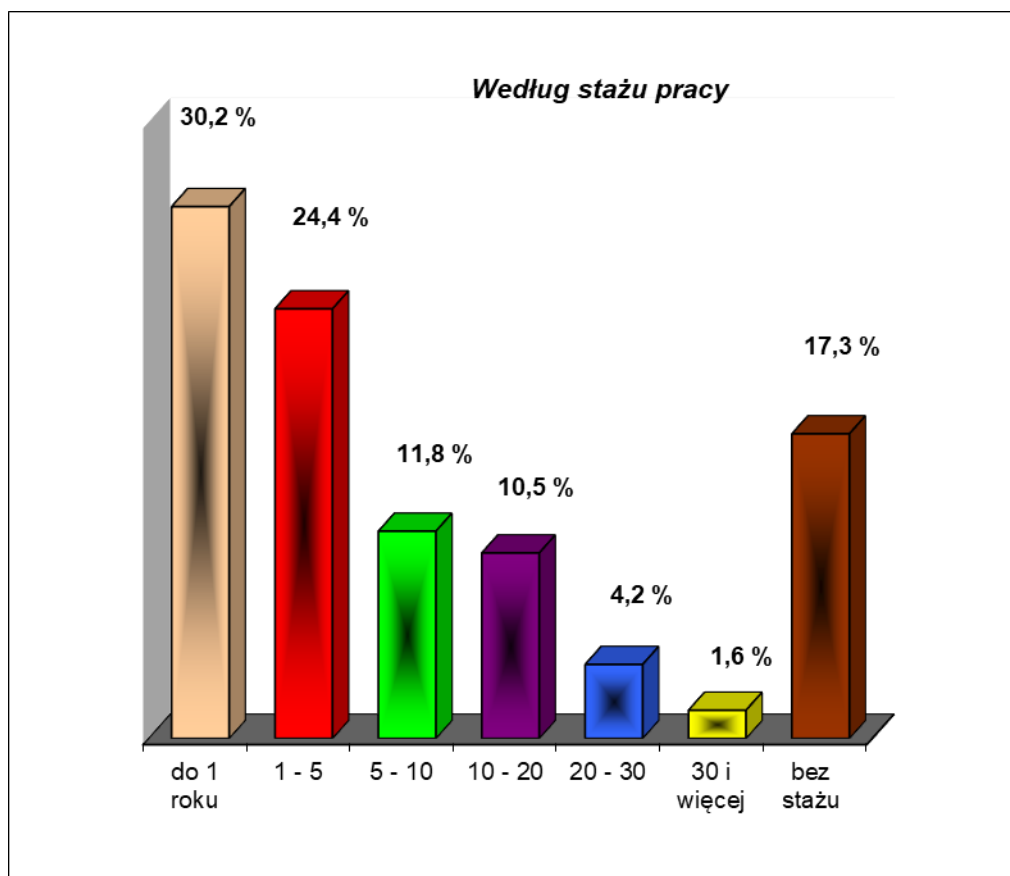


## Bezrobotni zarejestrowani w PUP Lublin na koniec sierpnia 2025 r.





## Bezrobotni zarejestrowani w PUP Lublin na koniec sierpnia 2025 r.



### Wybrane kategorie osób bezrobotnych

