

Powiatowy Urząd Pracy

w Lublinie

ZESTAWIENIA STATYSTYCZNE

*Stan na koniec **października 2020***

Dział 1. STRUKTURA I BILANS BEZROBOTNYCH
1.1. Struktura bezrobotnych

Wyszczególnienie		Bezrobotni zarejestrowani		Bezrobotni, którzy podjęli pracę		Bezrobotni zarejestrowani				
		w miesiącu		sprawozdawczym		ogółem		w tym z prawem do zasiłku		
		razem	kobiety	razem	kobiety	razem	kobiety	razem	kobiety	
0		1	2	3	4	5	6	7	8	
Ogółem (w. 02+04)		01	547	262	262	138	3374	1780	411	233
z tego osoby	poprzednio pracujące	02	424	206	228	123	2682	1364	410	233
	w tym zwolnione z przyczyn dotyczących zakładu pracy	03	27	9	16	11	204	107	111	54
	dotychczas niepracujące	04	123	56	34	15	692	416	1	0
Wybrane kategorie bezrobotnych (z ogółem)										
Zamieszkali na wsi		05	495	241	242	130	3020	1592	364	206
w tym posiadający gospodarstwo rolne		06	13	6	10	6	129	53	19	9
Osoby w okresie do 12 miesięcy od dnia ukończenia nauki		07	96	52	25	12	192	112	2	2
Cudzoziemcy		08	3	2	2	1	6	5	0	0
Bez kwalifikacji zawodowych		09	167	73	67	33	1140	647	83	44
Bez doświadczenia zawodowego		10	182	92	64	35	1043	632	2	1
Kobiety, które nie podjęły zatrudnienia po urodzeniu dziecka		11	X	29	X	11	X	567	X	16
Osoby będące w szczególnej sytuacji na rynku pracy		12	495	233	186	99	2775	1530	244	143
z wiersza 12	do 30 roku życia	13	310	140	120	65	1238	732	124	75
	w tym do 25 roku życia	14	191	83	60	28	640	350	31	16
	długotrwale bezrobotne	15	128	61	46	28	1558	923	1	1
	powyżej 50 roku życia	16	50	19	29	11	646	195	82	38
	korzystające ze świadczeń z pomocy społecznej	17	0	0	0	0	1	0	0	0
	posiadające co najmniej jedno dziecko do 6 roku życia	18	50	38	30	23	598	539	66	55
	posiadające co najmniej jedno dziecko niepełnosprawne do 18 roku życia	19	1	0	1	0	2	2	1	1
	niepełnosprawni	20	24	12	9	3	142	66	12	8

1.2 Bilans bezrobotnych

Wyszczególnienie		Ogółem	Kobiety	Z ogółem zamieszkali na wsi		Z ogółem z prawem do zasiłku		
				razem	kobiety	razem	kobiety	
0		1	2	3	4	5	6	
Bezrobotni według stanu w końcu miesiąca poprzedzającego sprawozdanie		21	3409	1780	3054	1591	402	226
Bezrobotni zarejestrowani w miesiącu sprawozdawczym (w.23+24)		22	547	262	495	241	85	45
z tego	po raz pierwszy	23	174	87	164	82	20	14
	po raz kolejny	24	373	175	331	159	65	31
z wie-rsza 22	po pracach interwencyjnych	25	0	0	0	0	0	0
	po robotach publicznych	26	1	0	1	0	0	0
	po stażu	27	36	22	33	21	1	0
	po odbyciu przygotowania zawodowego dorosłych	28	0	0	0	0	0	0
	po szkoleniu	29	25	5	22	5	2	0
	po pracach społecznie użytecznych	30	2	1	2	1		
Osoby wyłączone z ewidencji bezrobotnych w miesiącu sprawozdawczym (w.32+49+51+53+54+56 do 65)		31	582	262	529	240		
z tego	podjęcia pracy w mies. sprawozdawczym (w. 33+36)	32	262	138	242	130		
	niesubsydiowanej	33	229	127	213	120		
	w tym w podjęcie działalności gospodarczej	34	7	2	7	2		
	pracy sezonowej	35	0	0	0	0		
	subsydiowanej (w.37+38+39+41 do 48)	36	33	11	29	10		
	prac interwencyjnych	37	16	3	13	3		
	robót publicznych	38	0	0	0	0		
	podjęcia działalności gospodarczej	39	12	6	11	5		
	w tym w ramach bonu na zasiedlenie	40	0	0	0	0		
	podjęcia pracy w ramach refundacji kosztów zatrudnienia bezrobotnego	41	2	0	2	0		
	podjęcia pracy poza miejscem zamieszkania w ramach bonu na zasiedlenie	42	0	0	0	0		
	z tego podjęcia pracy w ramach bonu zatrudnieniowego	43	0	0	0	0		
	podjęcia pracy w ramach świadczenia aktywizacyjnego	44	0	0	0	0		
	podjęcia pracy w ramach grantu na telepracę	45	0	0	0	0		
	podjęcia pracy w ramach refundacji składek na ubezpieczenia społeczne	46	0	0	0	0		
	podjęcia pracy w ramach dofinansowania wynagrodzenia za zatrudnienie skierowanego bezrobotnego powyżej 50 roku życia	47	0	0	0	0		
	inne	48	3	2	3	2		
	rozpoczęcia szkolenia	49	36	8	33	6		
	w tym w ramach bonu szkoleniowego	50	0	0	0	0		
	rozpoczęcia stażu	51	51	34	46	31		
w tym w ramach bonu stażowego	52	0	0	0	0			
rozpoczęcia przygotowania zawodowego dorosłych	53	0	0	0	0			
rozpoczęcia prac społecznie użytecznych	54	0	0	0	0			
w tym w ramach PAI	55	0	0	0	0			
skierowania do agencji zatrudnienia w ramach zlecania działań aktywizacyjnych	56	0	0	0	0			
odmowy bez uzasadnionej przyczyny przyjęcia propozycji odpowiedniej pracy lub innej formy pomocy, w tym w ramach PAI	57	16	2	16	2			
odmowy ustalenia profilu pomocy	58	X	X	X	X			

niepotwierdzenia gotowości do pracy	59	114	29	100	24
dobrowolnej rezygnacji ze statusu bezrobotnego	60	47	26	41	24
podjęcia nauki	61	14	10	12	9
osiągnięcia wieku emerytalnego	62	6	0	6	0
nabycia praw emerytalnych lub rentowych	63	0	0	0	0
nabycia praw do świadczenia przedemerytalnego	64	1	0	1	0
innych	65	35	15	32	14
Bezrobotni według stanu w końcu miesiąca sprawozdawczego (w.21+22-31)	66	3374	1780	3020	1592
w tym zarejestrowani po raz pierwszy	67	851	494	787	449

dorośli									
rozpoczęcia prac społecznie użytecznych w tym w ramach PAI	101	0	0	0	0	0	0	0	0
skierowanie do agencji zatrudnienia w ramach zlecenia działań aktywizacyjnych	102	0	0	0	0	0	0	0	0
odmowy bez uzasadnionej przyczyny przyjęcia propozycji odpowiedniej pracy lub innej formy pomocy, w tym w ramach PAI	103	0	0	0	0	0	0	0	0
odmowy ustalenia profilu pomocy	104	6	2	3	2	1	0	6	0
niepotwierdzenia gotowości do pracy	105	X	X	X	X	X	X	X	X
dobrowolnej rezygnacji ze statusu bezrobotnego	106	57	17	38	12	23	1	41	16
podjęcia nauki	107	33	19	21	12	4	2	12	7
osiągnięcia wieku emerytalnego	108	14	10	13	9	0	0	0	0
nabycia praw emerytalnych lub rentowych	109	X	X	X	X	6	0	3	0
nabycia praw do świadczenia przedemerytalnego	110	0	0	0	0	0	0	0	0
innych	111	X	X	X	X	1	0	0	0
Bezrobotni, którzy w miesiącu sprawozdawczym utracili status osoby będącej w szczególnej sytuacji na rynku pracy	112	10	3	5	1	10	3	22	8
Bezrobotni według stanu w końcu miesiąca sprawozdawczego (w.68+69-78)	113	6	5	8	4	X	X	X	X
w tym zarejestrowani po raz pierwszy	114	1238	732	640	350	646	195	1558	923
	115	509	314	355	206	107	39	270	186

Dział 1.4. Aktywne formy przeciwdziałania bezrobociu

Wyszczególnienie		Razem	Kobiety	
		w końcu miesiąca sprawozdawczego		
0		1	2	
Osoby bezrobotne	zatrudnione przy pracach interwencyjnych	116	120	61
	zatrudnione przy robotach publicznych	117	5	3
	odbywające szkolenie	118	24	4
	w tym w ramach bonu szkoleniowego	119	0	0
	odbywające staż	120	233	166
	w tym w ramach bonu stażowego	121	0	0
	odbywające przygotowanie zawodowe dorosłych	122	0	0
	odbywające prace społecznie użyteczne	123	8	4
	w tym w ramach PAI	124	0	0
	zatrudnione w ramach świadczenia aktywizacyjnego	125	0	0
	zatrudnione w ramach grantu na telepracę	126	0	0
	zatrudnione w ramach refundacji składek na ubezpieczenie społeczne	127	0	0
	zatrudnione w ramach dofinansowania wynagrodzenia za zatrudnienie skierowanego bezrobotnego powyżej 50 roku życia	128	18	5
	w tym powyżej 60 roku życia	129	5	0

Dział 2.

POSZUKUJĄCY PRACY, OSOBY UPRAWNIONE DO DODATKU AKTYWIZACYJNEGO, OSOBY UCZESTNICZĄCE W DZIAŁANIACH REALIZOWANYCH W RAMACH PROJEKTÓW WSPÓLFINANSOWANYCH Z EUROPEJSKIEGO FUNDUSZU SPOŁECZNEGO, CUDZOZIEMCY

2.1. Poszukujący pracy

Wyszczególnienie		Ogółem	Kobiety
0		1	2
Poszukujący pracy według stanu w końcu miesiąca poprzedzającego sprawozdanie		01 74	42
Poszukujący pracy zarejestrowani w miesiącu sprawozdawczym		02 16	11
Osoby wyłączone z ewidencji poszukujących pracy w miesiącu sprawozdawczym (w.04+05 do 10)		03 5	4
z tego z przyczyn	podjęcia pracy	04 0	0
	rozpoczęcia szkolenia	05 0	0
	rozpoczęcia przygotowania zawodowego dorosłych	06 0	0
	niepotwierdzenia zainteresowania pomocą określoną w ustawie	07 2	1
	niepodjęcia lub przerwania uczestnictwa w oferowanym działaniu	08 0	0
	dobrowolnej rezygnacji	09 3	3
	innych	10 0	0
Poszukujący pracy według stanu w końcu miesiąca sprawozdawczego (w.01+02-03)		11 85	49
z wiersza 11	niepełnosprawni niepozostający w zatrudnieniu	12 17	10
	będący w okresie wypowiedzenia stosunku pracy lub stosunku służbowego z przyczyn dotyczących zakładu pracy	13 0	0
	zatrudnieni u pracodawcy, wobec którego ogłoszono upadłość lub który jest w stanie likwidacji, z wyłączeniem likwidacji w celu prywatyzacji	14 0	0
	otrzymujący świadczenie socjalne przysługujące na urlopie górniczym lub górniczy zasiłek socjalny	15 0	0
	uczestniczący w zajęciach w Centrum Integracji Społecznej lub indywidualnym programie integracji	16 0	0
	żołnierze rezerwy	17 0	0
	pobierający rentę szkoleniową	18 0	0
	pobierający świadczenie szkoleniowe	19 0	0
	podlegający ubezpieczeniu społecznemu rolników jako domownik lub małżonek rolnika, jeżeli zamierza podjąć zatrudnienie, inną pracę zarobkową lub działalność gospodarczą poza rolnictwem	20 1	1
	cudzoziemcy	21 1	1
	pracownicy w wieku 45 lat i powyżej	22 17	13

2.2. Osoby, które:

Wyszczególnienie		Razem		Kobiety	
		w miesiącu sprawozdawczym		w końcu miesiąca sprawozdawczego	
0		1	2	3	4
nabyły uprawnienie do dodatku aktywizacyjnego w wyniku podjęcia zatrudnienia	skierowane przez powiatowy urząd pracy	23 0	0	0	0
	z własnej inicjatywy	24 26	19	44	32
rozpoczęły udział w działaniach realizowanych w ramach projektów współfinansowanych z EFS		25 76	28	X	X
z tego	projektach pozakonkursowych realizowanych przez powiatowe urzędy pracy	26 76	28	X	X
	projektach konkursowych realizowanych przez powiatowe urzędy pracy	27 0	0	X	X
Zarejestrowane jako cudzoziemcy z prawem do zasiłku		28 0	0	0	0
w tym z krajów EOG oraz Szwajcarii		29 0	0	0	0
Zarejestrowane jako cudzoziemcy bez prawa do zasiłku		30 4	3	7	6
w tym z krajów EOG oraz Szwajcarii		31 0	0	2	2
Polacy z prawem do zasiłku transferowego		32 2	1	5	2

Dział 3. POŚREDNICTWO PRACY I WYBRANE FORMY AKTYWIZACJI

3.1. Wolne miejsca pracy i miejsca aktywizacji zawodowej

Wyszczególnienie		Zgłoszone w miesiącu sprawozdawczym				W końcu miesiąca sprawozdawczego			
		razem	z rubr. 1 dotyczące pracy			razem	w tym niewykorzystane dłużej niż 30 dni		
			subsydiowana	z sektora publicznego	sezonowej				
0		1	2	3	4	5	6		
Ogółem wolne miejsca pracy i miejsca aktywizacji zawodowej (w.02+03)		01	343	68	42	194	268	69	
Z ogółem	zatrudnienie lub inna praca zarobkowa	02	285	10	15	194	230	64	
	miejsca aktywizacji zawodowej	03	58	58	27	X	38	5	
	z tego	staże	04	58	58	27	X	38	5
		przygotowanie zawodowe dorosłych	05	0	0	0	X	0	0
		prace społecznie użyteczne	06	0	0	0	X	0	0
	dla niepełnosprawnych	07	5	1	1	1	6	3	
dla osób w okresie do 12 miesięcy od dnia ukończenia nauki	08	0	0	0	0	0	0		

3.2. Osoby objęte indywidualnym planem działania

Wyszczególnienie			Osoby objęte indywidualnym planem działania			
			bezrobotni		poszukujący pracy	
			razem	kobiety	razem	kobiety
0			1	2	3	4
Przygotowano IPD	w miesiącu sprawozdawczym	09	442	203	7	0
Przerwali realizację IPD		10	372	164	0	0
w tym z powodu podjęcia pracy		11	195	104	0	0
Zakończyli realizację IPD		12	24	15	0	0
Realizujący IPD w końcu miesiąca sprawozdawczego		13	3891	2078	27	11

Dział 4. ZGŁOSZENIA ZWOLNIEŃ I ZWOLNIENIA GRUPOWE, ZWOLNIENIA MONITOROWANE

Wyszczególnienie		W miesiącu sprawozdawczym				W końcu miesiąca sprawozdawczego			
		z sektora publicznego		z sektora prywatnego		z sektora publicznego		z sektora prywatnego	
		zakłady	osoby	zakłady	osoby	zakłady	osoby	zakłady	osoby
0		1	2	3	4	5	6	7	8
Zgłoszenia zwolnień grupowych	01	0	0	0	0	0	0	0	0
Zwolnienia grupowe	02	0	0	0	0	X	X	X	X
Zwolnienia monitorowane	03	0	0	0	0	X	X	X	X

Sporządził: Jarosław Mączka

81 566-00-36 w. 16

(wyjaśnienia dotyczące sprawozdania można uzyskać pod numerem telefonu)

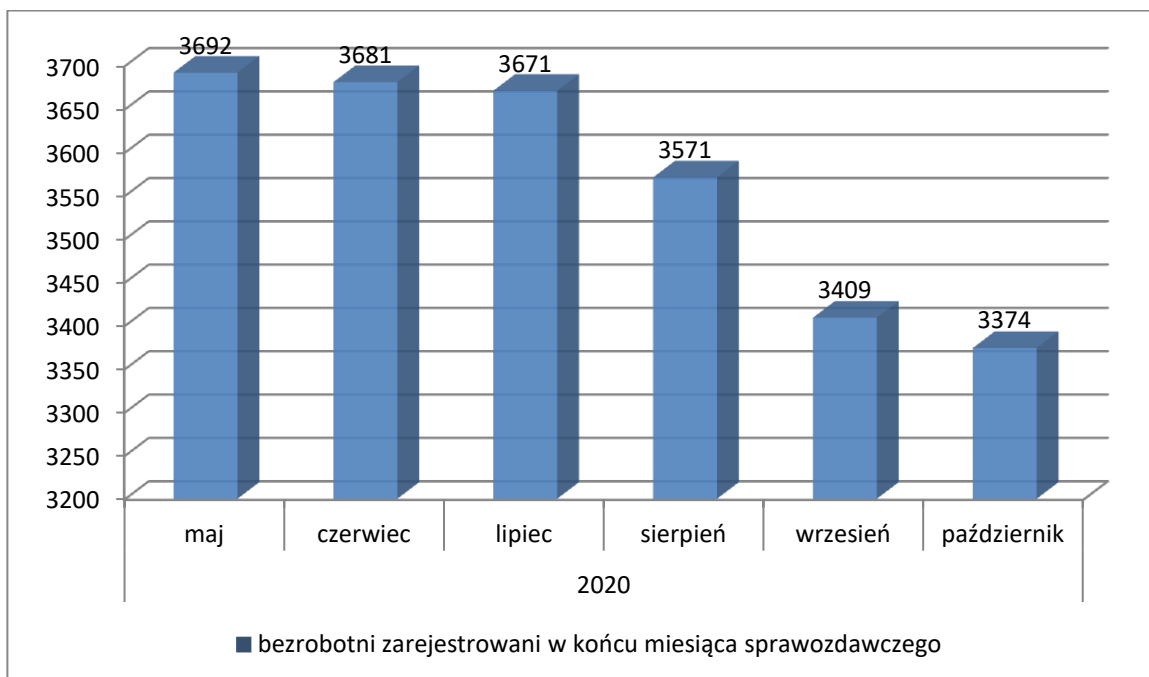
Bychawa, dn. 24.11.2020 r.

(miejscowość, data)

(pieczęćka imienna i podpis osoby działającej w imieniu sprawozdawcy)

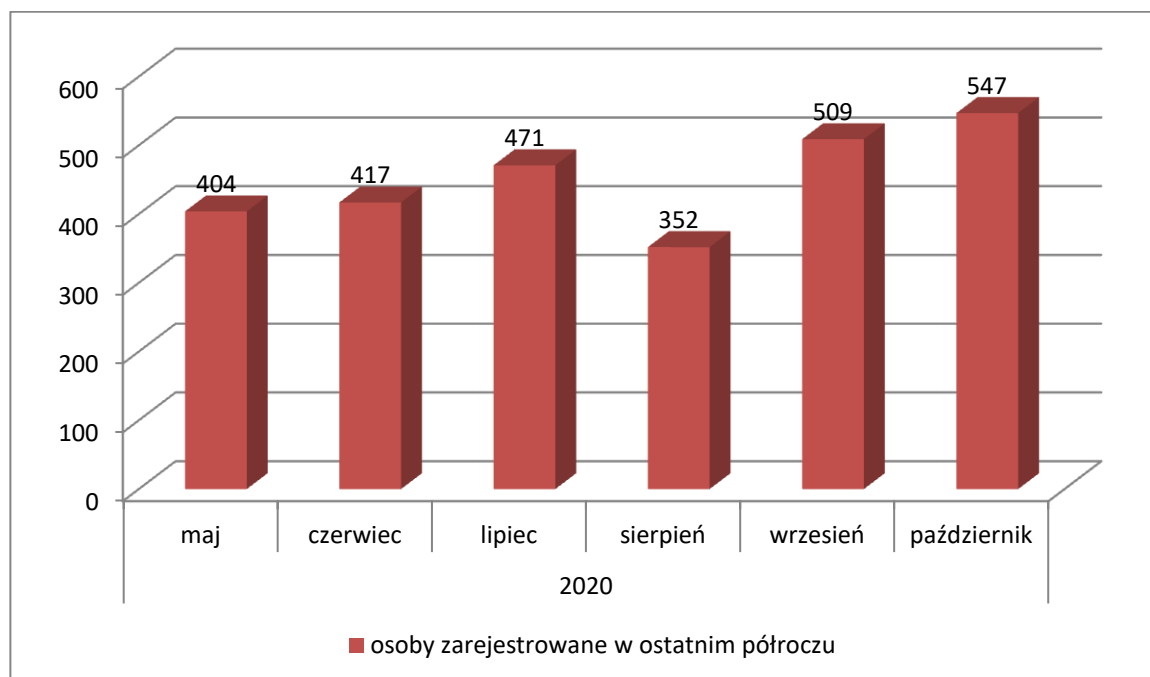
Bezrobotni figurujący w rejestrze urzędu pracy w ostatnim półroczu

rok	2020					
miesiąc	maj	czerwiec	lipiec	sierpień	wrzesień	październik
osoby pozostające w rejestrze	3692	3681	3671	3571	3409	3374



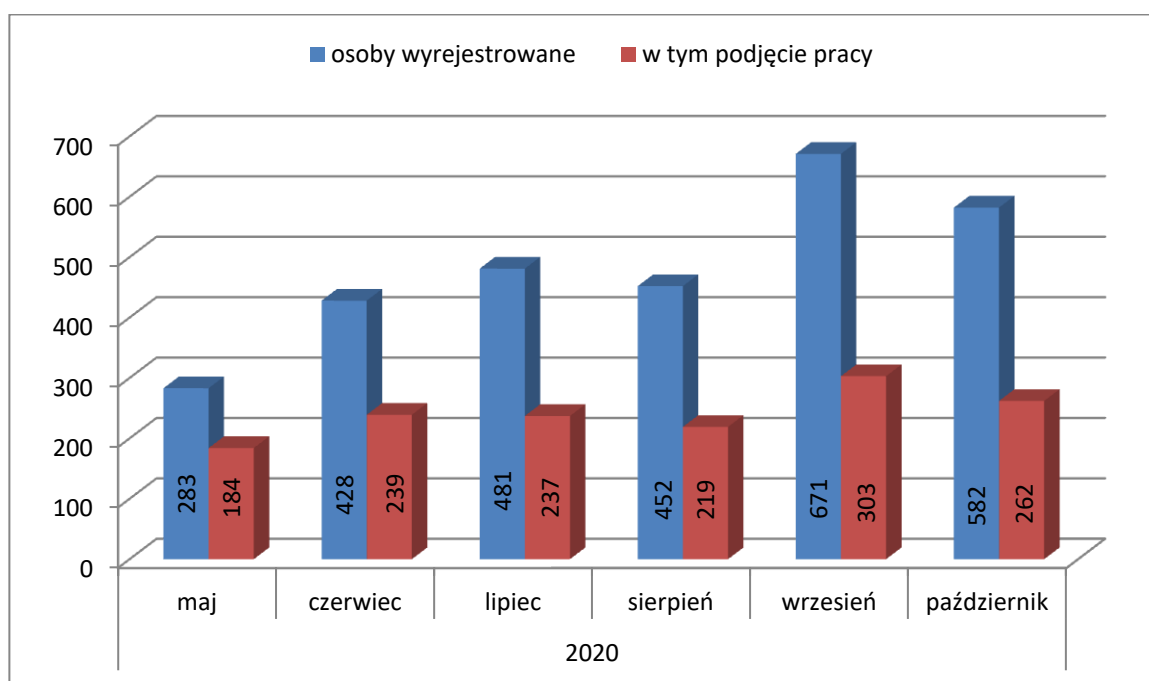
Osoby bezrobotne włączane do ewidencji bezrobotnych w ostatnim półroczu

rok	2020					
miesiąc	maj	czerwiec	lipiec	sierpień	wrzesień	październik
osoby zarejestrowane w ostatnim półroczu	404	417	471	352	509	547



Osoby bezrobotne wyłączone z ewidencji bezrobotnych w ostatnim półroczu

rok	2020					
miesiąc	maj	czerwiec	lipiec	sierpień	wrzesień	październik
osoby wyrejestrowane	283	428	481	452	671	582
w tym podjęcie pracy	184	239	237	219	303	262



Osoby bezrobotne wg miejsca zarejestrowania w ostatnich trzech miesiącach

rok	2020		
miesiąc	sierpień	wrzesień	październik
PUP Lublin (bez filii)	1407	1345	1340
Filia w Beżycach	1059	1016	1035
Filia w Bychawie	1105	1048	999

