

Powiatowy Urząd Pracy

w Lublinie

ZESTAWIENIA STATYSTYCZNE

Stan na koniec listopada 2020

MINISTERSTWO RODZINY, PRACY I POLITYKI SPOŁECZNEJ,
ul. Nowogrodzka 1/3/5, 00-513 Warszawa

Powiatowy Urząd Pracy w Lublinie	MRPiPS – 01 Sprawozdanie o rynku pracy	Termin przekazania: zgodnie z PBSSP 2020 r.
Numer identyfikacyjny REGON 431214322	01.11.2020- 30.11.2020	
Obowiązek przekazywania danych statystycznych wynika z art. 30 ust.1 pkt 3 ustawy z dnia 29 czerwca 1995 r. o statystyce publicznej (Dz. U. 2019. 649, z późn. zm.) oraz rozporządzenia Rady Ministrów w sprawie programu badań statystycznych statystyki publicznej na rok 2020		

Dział 1. STRUKTURA I BILANS BEZROBOTNYCH

1.1. Struktura bezrobotnych

Wyszczególnienie			Bezrobotni zarejestrowani		Bezrobotni, którzy podjęli pracę		Bezrobotni zarejestrowani			
			w miesiącu		sprawozdawczym		ogółem		w tym z prawem do zasiłku	
			razem	kobiety	razem	kobiety	razem	kobiety	razem	kobiety
0			1	2	3	4	5	6	7	8
Ogółem (w. 02+04)		01	452	213	219	98	3282	1757	417	240
z tego osoby	poprzednio pracujące	02	380	172	186	79	2623	1350	416	240
	w tym zwolnione z przyczyn dotyczących zakładu pracy	03	27	14	19	9	192	106	112	60
	dotychczas niepracujące	04	72	41	33	19	659	407	1	0
Wybrane kategorie bezrobotnych (z ogółem)										
Zamieszkali na wsi		05	413	195	195	89	2927	1566	376	214
w tym posiadający gospodarstwo rolne		06	15	8	2	0	135	58	21	12
Osoby w okresie do 12 miesięcy od dnia ukończenia nauki		07	51	29	23	13	190	112	2	2
Cudzoziemcy		08	0	0	0	0	6	5	0	0
Bez kwalifikacji zawodowych		09	136	62	53	24	1108	634	92	48
Bez doświadczenia zawodowego		10	121	59	63	34	991	604	1	0
Kobiety, które nie podjęły zatrudnienia po urodzeniu dziecka		11	X	17	X	15	X	545	X	17
Osoby będące w szczególnej sytuacji na rynku pracy		12	368	180	168	77	2672	1490	246	142
z wiersza 12	do 30 roku życia	13	222	110	116	51	1154	708	116	71
	w tym do 25 roku życia	14	115	51	67	30	569	322	29	15
	długotrwale bezrobotne	15	94	53	46	22	1527	907	1	1
	powyżej 50 roku życia	16	60	20	17	6	649	194	93	40
	korzystające ze świadczeń z pomocy społecznej	17	0	0	0	0	1	0	0	0
	posiadające co najmniej jedno dziecko do 6 roku życia	18	35	24	23	17	582	523	63	56
	posiadające co najmniej jedno dziecko niepełnosprawne do 18 roku życia	19	0	0	0	0	3	3	1	1
niepełnosprawni	20	6	3	4	0	131	65	13	8	

1.2 Bilans bezrobotnych

Wyszczególnienie		Ogółem	Kobiety	Z ogółem zamieszkali na wsi		Z ogółem z prawem do zasiłku		
				razem	kobiety	razem	kobiety	
0		1	2	3	4	5	6	
Bezrobotni według stanu w końcu miesiąca poprzedzającego sprawozdanie		21	3374	1780	3020	1592	411	233
Bezrobotni zarejestrowani w miesiącu sprawozdawczym (w.23+24)		22	452	213	413	195	87	47
z tego	po raz pierwszy	23	95	56	91	52	13	10
	po raz kolejny	24	357	157	322	143	74	37
z wie-rsza 22	po pracach interwencyjnych	25	0	0	0	0	0	0
	po robotach publicznych	26	2	0	2	0	1	0
	po stażu	27	37	20	30	16	1	1
	po odbyciu przygotowania zawodowego dorosłych	28	0	0	0	0	0	0
	po szkoleniu	29	37	8	36	8	5	0
	po pracach społecznie użytecznych	30	0	0	0	0		
Osoby wyłączone z ewidencji bezrobotnych w miesiącu sprawozdawczym (w.32+49+51+53+54+56 do 65)		31	544	236	506	221		
z tego	podjęcia pracy w mies. sprawozdawczym (w. 33+36) niesubsydiowanej	32	219	98	195	89		
	z tego w podjęcie działalności gospodarczej	33	196	89	176	82		
	z tego w tym pracy sezonowej	34	22	6	21	5		
	z tego w tym pracy sezonowej	35	0	0	0	0		
	z tego subsydiowanej (w.37+38+39+41 do 48)	36	23	9	19	7		
	z tego prac interwencyjnych	37	5	3	2	2		
	z tego robót publicznych	38	2	0	2	0		
	z tego podjęcia działalności gospodarczej	39	11	4	11	4		
	z tego w tym w ramach bonu na zasiedlenie	40	0	0	0	0		
	z tego podjęcia pracy w ramach refundacji kosztów zatrudnienia bezrobotnego	41	2	1	1	0		
	z tego podjęcia pracy poza miejscem zamieszkania w ramach bonu na zasiedlenie	42	0	0	0	0		
	z tego podjęcia pracy w ramach bonu zatrudnieniowego	43	0	0	0	0		
	z tego podjęcia pracy w ramach świadczenia aktywizacyjnego	44	0	0	0	0		
	z tego podjęcia pracy w ramach grantu na telepracę	45	0	0	0	0		
	z tego podjęcia pracy w ramach refundacji składek na ubezpieczenia społeczne	46	0	0	0	0		
	z tego podjęcia pracy w ramach dofinansowania wynagrodzenia za zatrudnienie skierowanego bezrobotnego powyżej 50 roku życia	47	1	1	1	1		
	z tego inne	48	2	0	2	0		
	z tego rozpoczęcia szkolenia	49	55	9	51	9		
	z tego w tym w ramach bonu szkoleniowego	50	0	0	0	0		
	z tego rozpoczęcia stażu	51	53	42	48	38		
z tego w tym w ramach bonu stażowego	52	0	0	0	0			
z tego rozpoczęcia przygotowania zawodowego dorosłych	53	0	0	0	0			
z tego rozpoczęcia prac społecznie użytecznych	54	0	0	0	0			
z tego w tym w ramach PAI	55	0	0	0	0			
z tego skierowania do agencji zatrudnienia w ramach zlecenia działań aktywizacyjnych	56	0	0	0	0			
z tego odmowy bez uzasadnionej przyczyny przyjęcia propozycji odpowiedniej pracy lub innej formy pomocy, w tym w ramach PAI	57	2	1	1	0			
z tego odmowy ustalenia profilu pomocy	58	X	X	X	X			

niepotwierdzenia gotowości do pracy	59	154	47	152	47
dobrowolnej rezygnacji ze statusu bezrobotnego	60	33	24	33	24
podjęcia nauki	61	2	2	2	2
osiągnięcia wieku emerytalnego	62	4	3	4	3
nabycia praw emerytalnych lub rentowych	63	0	0	0	0
nabycia praw do świadczenia przedemerytalnego	64	2	1	2	1
innych	65	20	9	18	8
Bezrobotni według stanu w końcu miesiąca sprawozdawczego (w.21+22-31)	66	3282	1757	2927	1566
w tym zarejestrowani po raz pierwszy	67	780	472	719	427

dorośli									
rozpoczęcia prac społecznie użytecznych w tym w ramach PAI	101	0	0	0	0	0	0	0	0
skierowanie do agencji zatrudnienia w ramach zlecenia działań aktywizacyjnych	102	0	0	0	0	0	0	0	0
odmowy bez uzasadnionej przyczyny przyjęcia propozycji odpowiedniej pracy lub innej formy pomocy, w tym w ramach PAI	103	0	0	0	0	0	0	0	0
odmowy ustalenia profilu pomocy	104	2	1	2	1	0	0	1	1
niepotwierdzenia gotowości do pracy	105	X	X	X	X	X	X	X	X
dobrowolnej rezygnacji ze statusu bezrobotnego	106	78	28	50	17	16	1	30	15
podjęcia nauki	107	20	14	9	5	4	3	7	6
osiągnięcia wieku emerytalnego	108	2	2	1	1	0	0	0	0
nabycia praw emerytalnych lub rentowych	109	X	X	X	X	4	3	4	3
nabycia praw do świadczenia przedemerytalnego	110	0	0	0	0	0	0	0	0
innych	111	X	X	X	X	2	1	0	0
Bezrobotni, którzy w miesiącu sprawozdawczym utracili status osoby będącej w szczególnej sytuacji na rynku pracy	112	6	3	4	3	6	3	19	9
Bezrobotni według stanu w końcu miesiąca sprawozdawczego (w.68+69-78)	113	11	5	11	7	X	X	X	X
w tym zarejestrowani po raz pierwszy	114	1154	708	569	322	649	194	1527	907
	115	456	295	307	185	104	39	259	180

Dział 1.4. Aktywne formy przeciwdziałania bezrobociu

Wyszczególnienie		Razem	Kobiety	
		w końcu miesiąca sprawozdawczego		
0		1	2	
Osoby bezrobotne	zatrudnione przy pracach interwencyjnych	116	101	51
	zatrudnione przy robotach publicznych	117	7	3
	odbywające szkolenie	118	40	4
	w tym w ramach bonu szkoleniowego	119	0	0
	odbywające staż	120	243	182
	w tym w ramach bonu stażowego	121	0	0
	odbywające przygotowanie zawodowe dorosłych	122	0	0
	odbywające prace społecznie użyteczne	123	8	4
	w tym w ramach PAI	124	0	0
	zatrudnione w ramach świadczenia aktywizacyjnego	125	0	0
	zatrudnione w ramach grantu na telepracę	126	0	0
	zatrudnione w ramach refundacji składek na ubezpieczenie społeczne	127	0	0
	zatrudnione w ramach dofinansowania wynagrodzenia za zatrudnienie skierowanego bezrobotnego powyżej 50 roku życia	128	12	3
	w tym powyżej 60 roku życia	129	3	0

Dział 2.

POSZUKUJĄCY PRACY, OSOBY UPRAWNIONE DO DODATKU AKTYWIZACYJNEGO, OSOBY UCZESTNICZĄCE W DZIAŁANIACH REALIZOWANYCH W RAMACH PROJEKTÓW WSPÓLFINANSOWANYCH Z EUROPEJSKIEGO FUNDUSZU SPOŁECZNEGO, CUDZOZIEMCY

2.1. Poszukujący pracy

Wyszczególnienie		Ogółem	Kobiety	
0		1	2	
Poszukujący pracy według stanu w końcu miesiąca poprzedzającego sprawozdanie		01	85	49
Poszukujący pracy zarejestrowani w miesiącu sprawozdawczym		02	8	3
Osoby wyłączone z ewidencji poszukujących pracy w miesiącu sprawozdawczym (w.04+05 do 10)		03	17	9
z tego z przyczyn	podjęcia pracy	04	0	0
	rozpoczęcia szkolenia	05	0	0
	rozpoczęcia przygotowania zawodowego dorosłych	06	0	0
	niepotwierdzenia zainteresowania pomocą określoną w ustawie	07	8	4
	niepodjęcia lub przerwania uczestnictwa w oferowanym działaniu	08	0	0
	dobrowolnej rezygnacji	09	9	5
	innych	10	0	0
Poszukujący pracy według stanu w końcu miesiąca sprawozdawczego (w.01+02-03)		11	76	43
z wiersza 11	niepełnosprawni niepozostający w zatrudnieniu	12	17	9
	będący w okresie wypowiedzenia stosunku pracy lub stosunku służbowego z przyczyn dotyczących zakładu pracy	13	0	0
	zatrudnieni u pracodawcy, wobec którego ogłoszono upadłość lub który jest w stanie likwidacji, z wyłączeniem likwidacji w celu prywatyzacji	14	0	0
	otrzymujący świadczenie socjalne przysługujące na urlopie górniczym lub górniczy zasiłek socjalny	15	0	0
	uczestniczący w zajęciach w Centrum Integracji Społecznej lub indywidualnym programie integracji	16	0	0
	żołnierze rezerwy	17	0	0
	pobierający rentę szkoleniową	18	0	0
	pobierający świadczenie szkoleniowe	19	0	0
	podlegający ubezpieczeniu społecznemu rolników jako domownik lub małżonek rolnika, jeżeli zamierza podjąć zatrudnienie, inną pracę zarobkową lub działalność gospodarczą poza rolnictwem	20	1	1
	cudzoziemcy	21	1	1
	pracownicy w wieku 45 lat i powyżej	22	15	12

2.2. Osoby, które:

Wyszczególnienie		Razem		Kobiety		
		w miesiącu sprawozdawczym		w końcu miesiąca sprawozdawczego		
0		1	2	3	4	
nabyły uprawnienie do dodatku aktywizacyjnego w wyniku podjęcia zatrudnienia	skierowane przez powiatowy urząd pracy	23	0	0	0	
	z własnej inicjatywy	24	20	12	44	32
rozpoczęły udział w działaniach realizowanych w ramach projektów współfinansowanych z EFS		25	74	35	X	X
z tego	projektach pozakonkursowych realizowanych przez powiatowe urzędy pracy	26	74	35	X	X
	projektach konkursowych realizowanych przez powiatowe urzędy pracy	27	0	0	X	X
Zarejestrowane jako cudzoziemcy z prawem do zasiłku		28	0	0	0	0
w tym z krajów EOG oraz Szwajcarii		29	0	0	0	0
Zarejestrowane jako cudzoziemcy bez prawa do zasiłku		30	0	0	7	6
w tym z krajów EOG oraz Szwajcarii		31	0	0	2	2
Polacy z prawem do zasiłku transferowego		32	0	0	5	2

Dział 3. POŚREDNICTWO PRACY I WYBRANE FORMY AKTYWIZACJI

3.1. Wolne miejsca pracy i miejsca aktywizacji zawodowej

Wyszczególnienie		Zgłoszone w miesiącu sprawozdawczym				W końcu miesiąca sprawozdawczego			
		razem	z rubr. 1 dotyczące pracy			razem	w tym niewykorzystane dłużej niż 30 dni		
			subsydiowana	z sektora publicznego	sezonowej				
0		1	2	3	4	5	6		
Ogółem wolne miejsca pracy i miejsca aktywizacji zawodowej (w.02+03)		01	361	58	67	153	345	47	
Z ogółem	zatrudnienie lub inna praca zarobkowa	02	312	9	50	153	320	40	
	miejsca aktywizacji zawodowej	03	49	49	17	X	25	7	
	z tego	staże	04	49	49	17	X	25	7
		przygotowanie zawodowe dorosłych	05	0	0	0	X	0	0
		prace społecznie użyteczne	06	0	0	0	X	0	0
	dla niepełnosprawnych	07	13	1	0	0	16	3	
	dla osób w okresie do 12 miesięcy od dnia ukończenia nauki	08	1	0	0	1	1	0	

3.2. Osoby objęte indywidualnym planem działania

Wyszczególnienie			Osoby objęte indywidualnym planem działania			
			bezrobotni		poszukujący pracy	
			razem	kobiety	razem	kobiety
0			1	2	3	4
Przygotowano IPD	w miesiącu sprawozdawczym	09	283	131	4	2
Przerwali realizację IPD		10	268	107	2	1
w tym z powodu podjęcia pracy		11	141	56	0	0
Zakończyli realizację IPD		12	43	26	0	0
Realizujący IPD w końcu miesiąca sprawozdawczego		13	3863	2076	29	12

Dział 4. ZGŁOSZENIA ZWOLNIEŃ I ZWOLNIENIA GRUPOWE, ZWOLNIENIA MONITOROWANE

Wyszczególnienie		W miesiącu sprawozdawczym				W końcu miesiąca sprawozdawczego			
		z sektora publicznego		z sektora prywatnego		z sektora publicznego		z sektora prywatnego	
		zakłady	osoby	zakłady	osoby	zakłady	osoby	zakłady	osoby
0		1	2	3	4	5	6	7	8
Zgłoszenia zwolnień grupowych	01	0	0	0	0	0	0	0	0
Zwolnienia grupowe	02	0	0	0	0	X	X	X	X
Zwolnienia monitorowane	03	0	0	0	0	X	X	X	X

Sporządził: Jarosław Mączka

81 566-00-36 w. 16

(wyjaśnienia dotyczące sprawozdania można uzyskać pod numerem telefonu)

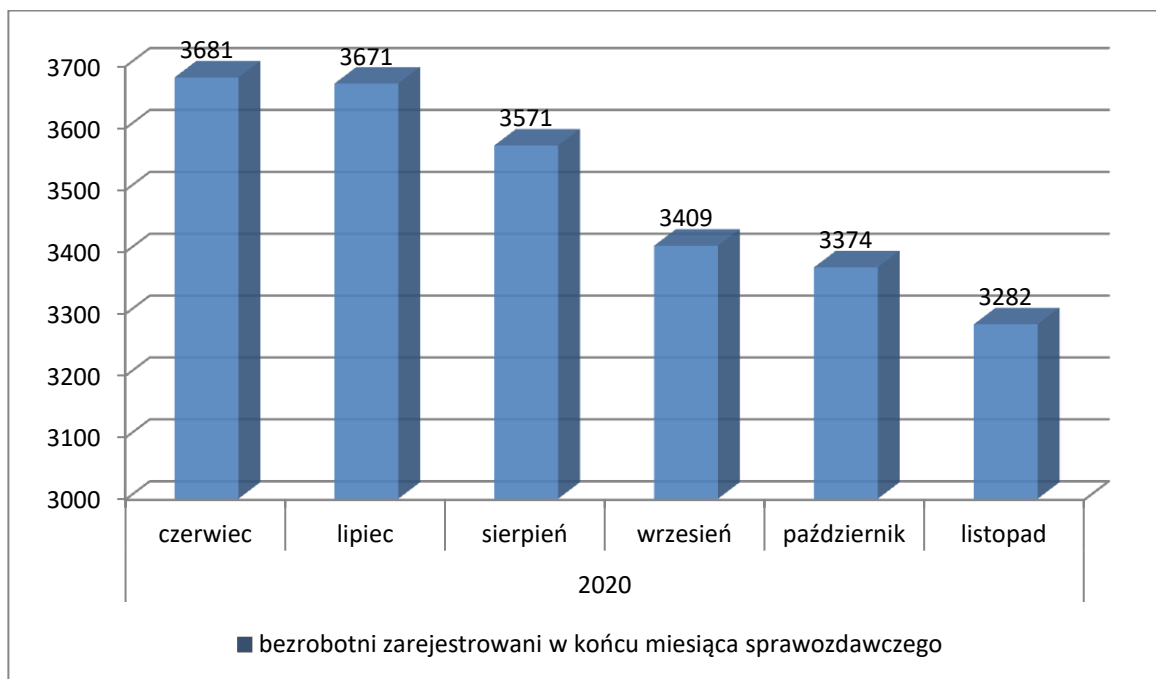
Bychawa, dn. 09.12.2020 r.

(miejsowość, data)

(pieczęćka imienna i podpis osoby działającej w imieniu sprawozdawcy)

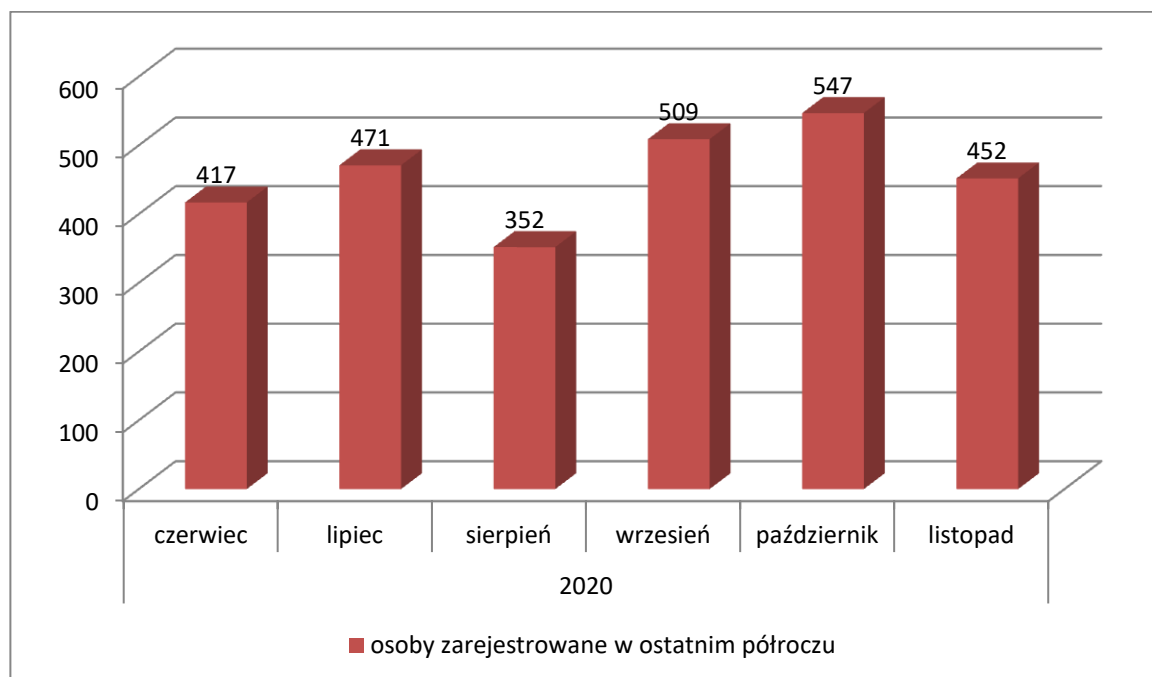
Bezrobotni figurujący w rejestrze urzędu pracy w ostatnim półroczu

rok	2020					
miesiąc	czerwiec	lipiec	sierpień	wrzesień	październik	listopad
osoby pozostające w rejestrze	3681	3671	3571	3409	3374	3282



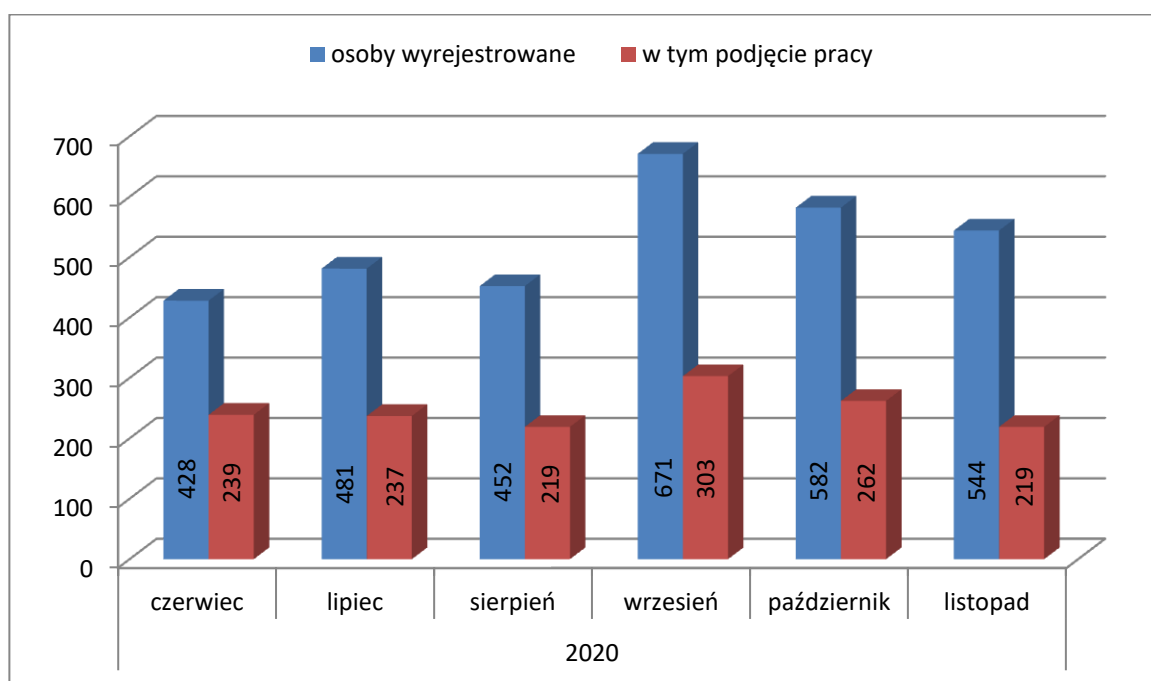
Osoby bezrobotne włączane do ewidencji bezrobotnych w ostatnim półroczu

rok	2020					
miesiąc	czerwiec	lipiec	sierpień	wrzesień	październik	listopad
osoby zarejestrowane w ostatnim półroczu	417	471	352	509	547	452



Osoby bezrobotne wyłączone z ewidencji bezrobotnych w ostatnim półroczu

rok	2020					
miesiąc	czerwiec	lipiec	sierpień	wrzesień	październik	listopad
osoby wyrejestrowane	428	481	452	671	582	544
w tym podjęcie pracy	239	237	219	303	262	219



Osoby bezrobotne wg miejsca zarejestrowania w ostatnich trzech miesiącach

rok	2020		
miesiąc	wrzesień	październik	listopad
PUP Lublin (bez filii)	1345	1340	1240
Filia w Beżycach	1016	1035	1051
Filia w Bychawie	1048	999	991

